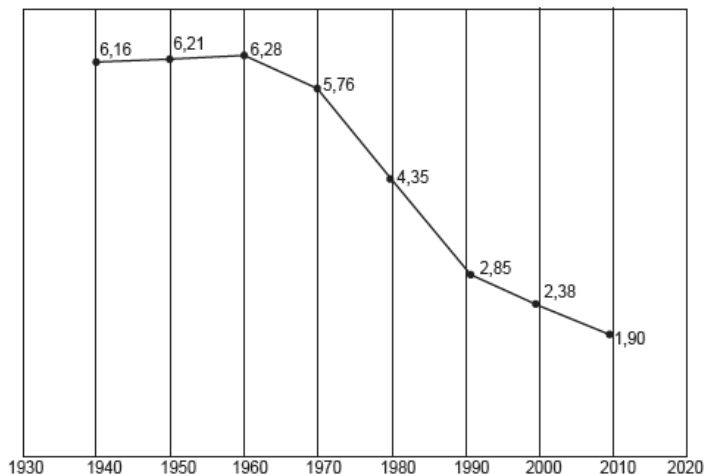


# Crescimento e estrutura da população

1.

Taxa de fecundidade total – Brasil – 1940-2010



IBGE. Censo demográfico 2010: resultados gerais da amostra.  
Disponível em: <ftp://ftp.ibge.gov.br>. Acesso em: 12 mar. 2013.

O processo registrado no gráfico gerou a seguinte consequência demográfica:

- a) Decréscimo da população absoluta.
- b) Redução do crescimento vegetativo.
- c) Diminuição da proporção de adultos.
- d) Expansão de políticas de controle da natalidade.
- e) Aumento da renovação da população economicamente ativa.

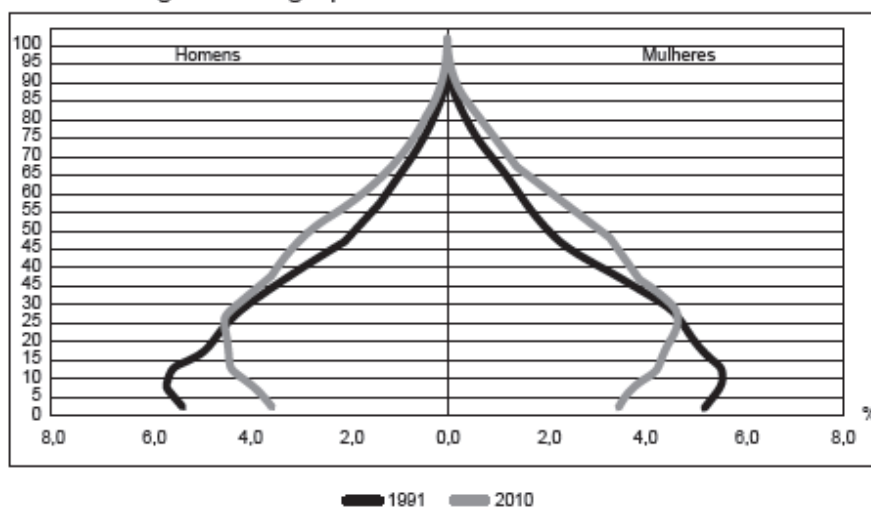
2. Em material para análise de determinado marketing político, lê-se a seguinte conclusão: A explosão demográfica que ocorreu a partir dos anos 50, especialmente no Terceiro Mundo, suscitou teorias ou políticas demográficas divergentes. Uma primeira teoria, dos neomalthusianos, defende que o crescimento demográfico dificulta o desenvolvimento econômico, já que provoca uma diminuição na renda nacional per capita e desvia os investimentos do Estado para setores menos produtivos. Diante disso, o país deveria desenvolver uma rígida política de controle de natalidade. Uma segunda, a teoria reformista, argumenta que o problema não está na renda per capita e sim na distribuição irregular da renda, que não permite o acesso à educação e saúde. Diante disso o país deve promover a igualdade econômica e a justiça social.

Qual dos slogans abaixo poderia ser utilizado para defender o ponto de vista neomalthusiano?

- a) “Controle populacional – nosso passaporte para o desenvolvimento.”
- b) “Sem reformas sociais o país se reproduz e não produz.”
- c) “População abundante, país forte!”
- d) “O crescimento gera fraternidade e riqueza para todos.”
- e) “Justiça social, sinônimo de desenvolvimento.”

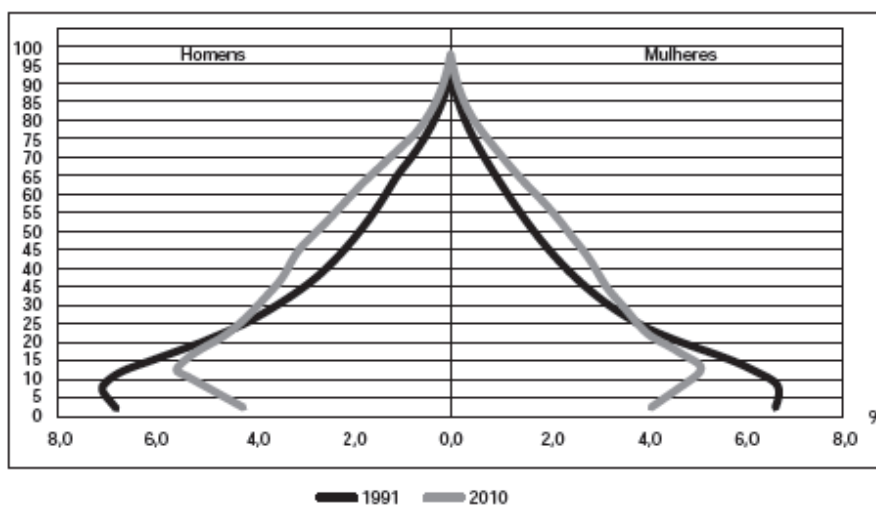
3.

Composição da população residente urbana por sexo, segundo os grupos de idade - Brasil - 1991/2010



Fonte: IBGE, Censo Demográfico 1991/2010

Composição da população residente rural por sexo, segundo os grupos de idade - Brasil - 1991/2010



Fonte: IBGE, Censo Demográfico 1991/2010

BRASIL. IBGE. Censo demográfico 1991-2010. Rio de Janeiro, 2011.

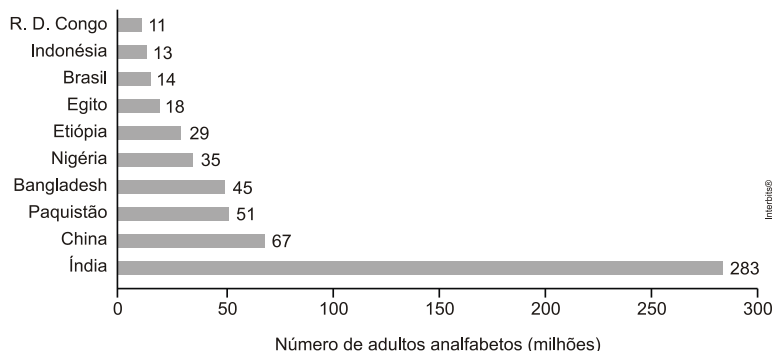
A interpretação e a correlação das figuras sobre a dinâmica demográfica brasileira demonstram um(a):

- a) menor proporção de fecundidade na área urbana.
- b) menor proporção de homens na área rural.
- c) aumento da proporção de fecundidade na área rural.
- d) queda da longevidade na área rural.
- e) queda do número de idosos na área urbana.

4.

**A maioria dos adultos analfabetos vive em dez países**

Número de adultos analfabetos, países selecionados. 2005-2008



Fonte: Relatório de Monitoramento Global da (EPT/UNESCO) Educação para Todos/UNESCO, 2011. (adaptado)

O problema do analfabetismo ainda é real e os números da tabela mostram exatamente o tamanho do desafio a se enfrentar. O perfil dos países que mostram os piores dados nos mostra que existe uma grande relação entre:

- a) IDH e infraestrutura básica
- b) Regimes autoritários e conflitos civis
- c) Déficit educacional e pequena renda nacional
- d) Volume populacional e baixos indicadores sociais
- e) Restrição de acesso ambiental e concentração de renda

5. O movimento migratório no Brasil é significativo, principalmente em função do volume de pessoas que saem de uma região com destino a outras regiões. Um desses movimentos ficou famoso nos anos 80, quando muitos nordestinos deixaram a região Nordeste em direção ao Sudeste do Brasil. Segundo os dados do IBGE de 2000, este processo continuou crescente no período seguinte, os anos 90, com um acréscimo de 7,6% nas migrações deste mesmo fluxo. A Pesquisa de Padrão de Vida, feita pelo IBGE, em 1996, aponta que, entre os nordestinos que chegam ao Sudeste, 48,6% exercem trabalhos manuais não qualificados, 18,5% são trabalhadores manuais qualificados, enquanto 13,5%, embora não sejam trabalhadores manuais, se encontram em áreas que não exigem formação profissional.

O mesmo estudo indica também que esses migrantes possuem, em média, condição de vida e nível educacional acima dos de seus conterrâneos e abaixo dos de cidadãos estáveis do Sudeste.

Disponível em: <http://www.ibge.gov.br>. Acesso em: 30 jul. 2009 (adaptado).

Com base nas informações contidas no texto, depreende-se que

- a) o processo migratório foi desencadeado por ações de governo para viabilizar a produção industrial no Sudeste.
- b) os governos estaduais do Sudeste priorizaram a qualificação da mão de obra migrante.
- c) o processo de migração para o Sudeste contribui para o fenômeno conhecido como inchaço urbano.
- d) as migrações para o sudeste desencadearam a valorização do trabalho manual, sobretudo na década de 80.
- e) a falta de especialização dos migrantes é positiva para os empregadores, pois significa maior versatilidade profissional.

---

## Gabarito

1. B
2. A
3. A
4. D
5. C