

Autógrafo 111/2021 ao PLO 103/2021, juntamente com a Emenda 27/2021

Estima a Receita e Fixa a Despesa do Município para o exercício financeiro de 2022.

Art. 1º Esta Lei estima a receita e fixa a despesa do Município para o exercício financeiro de 2022, referente aos Poderes do Município, seus fundos, Órgãos e Entidades da Administração Indireta.

§ 1º Constituem anexos e fazem parte desta Lei:

I - demonstrativo e metodologia de cálculo da receita, nos termos do art. 12 da Lei Complementar nº 101, de 2000 (LRF), e da despesa do Município para o exercício a que se refere a proposta e os dois seguintes, a receita realizada dos três últimos exercícios encerrados e a prevista para o ano corrente;

II - demonstrativo da Receita Corrente Líquida (RCL) projetada para 2022 (LRF, art. 12, § 3º);

III - anexos orçamentários nos 1, 2, 6, 7, 8 e 9 da Lei nº 4.320, de 1964;

IV - demonstrativo da estimativa e compensação da renúncia da receita (LRF, art. 5º, inciso II)

V - demonstrativo da margem de expansão das despesas obrigatórias de caráter continuado (LRF, art. 5º, inciso II);

VI - anexo de compatibilidade do orçamento com o anexo de metas fiscais (LRF, art. 5º, I);

VII - anexo demonstrativo da despesa com pessoal do Executivo, do Legislativo e consolidado do Município;

VIII - demonstrativo das aplicações nas Ações e Serviços Públicos de Saúde (ASPS);

IX - demonstrativo das aplicações na Manutenção e Desenvolvimento do Ensino (MDE) e Fundo de Manutenção e Desenvolvimento da Educação Básica e de Valorização dos Profissionais da Educação (FUNDEB);

X - quadros demonstrativos da receita e planos de aplicação dos fundos especiais (inciso I, do § 2º do art. 2º da Lei nº 4.320, de 1964);

XI - quadro discriminativo da receita por fontes e respectiva legislação (inciso III, do § 1º, do art. 2º da Lei nº 4.320, de 1964);

XII - descrição sucinta de cada unidade administrativa e de suas principais finalidades com indicação da respectiva legislação (parágrafo único do art. 22 da Lei nº 4.320, de 1964);

XIII - A estrutura programática da despesa orçamentária;

XIV - Anexos dos pareceres dos Conselhos Municipais.

§ 2º Os anexos, deste artigo atualiza os valores relativos às metas de resultados fiscais do anexo de metas fiscais de que trata a Lei de Diretrizes Orçamentárias, nos termos do art. 4º, § 1º da LRF.

Art. 2º A estrutura programática da despesa orçamentária, constante do anexo XIII, no que diz respeito à natureza da despesa, é apresentada, para efeitos desta Lei, até o nível de modalidade de aplicação.

§ 1º Considerar-se-á créditos adicionais especiais, para efeitos desta Lei, e em conformidade com a Portaria nº 163, de 2001, art. 6º, da Secretaria do Tesouro Nacional o crédito orçamentário criado em nível de modalidade de aplicação.

§ 2º O Executivo, Autarquia Municipal de Turismo - Gramadotur e o Legislativo, após a

aprovação do orçamento, elaborarão o Quadro de Detalhamento da Despesa (QDD), até o nível de elementos e desdobramentos, por Decreto e Resolução, podendo alterar durante a execução orçamentária pelos mesmos atos que os instituíram.

§ 3º O Executivo poderá, por ato próprio, em relação à sua execução orçamentária, criar e modificar as destinações e fontes de recursos.

Art. 3º Fica autorizado ao Poder Executivo a abrir por Decreto créditos adicionais suplementares na Administração Direta e Indireta, observados os arts. 8º, 9º e 13 da Lei Complementar nº 101, de 2000, mediante a utilização dos recursos:

I - da anulação parcial ou total de dotações orçamentárias, nos termos do art. 43, § 1º, inciso III, da Lei nº 4.320, de 17 de março de 1964, até o limite de 35% do somatório da Receita Total atualizada;

II - da Reserva de Contingência, com valores específicos para este fim no anexo de riscos fiscais;

III - de excesso de arrecadação proveniente:

a) de receitas vinculadas arrecadadas e a arrecadar, desde que para alocação nos mesmos créditos orçamentários em que os recursos dessas fontes foram originalmente programados;

b) de recursos livres ou ordinários;

IV - do superavit financeiro apurado em balanço do exercício anterior, de acordo com as vinculações originais e/ou pelas anulações de empenhos anteriores no exercício de 2022, respeitando a mesma fonte de recurso.

§ 1º O limite para a abertura de créditos suplementares de que trata este artigo, no inciso I, é autorizado individualmente para a administração direta Poder Executivo e Legislativo e para cada entidade da administração indireta.

§ 2º A abertura de créditos suplementares no Poder Legislativo se dará por Resolução com a indicação dos recursos de que tratam o Inciso I, II e IV deste artigo.

§ 3º Poderão ser utilizadas, para efeitos de créditos adicionais, reduções de valores atribuídos a créditos orçamentários de diferentes unidades gestoras do orçamento (administração direta e indireta), sendo que os créditos adicionais que envolvam o Poder Legislativo deverão possuir autorização expressa daquele Poder.

Art. 4º Fica ao Poder Executivo autorizado a desdobrar a receita orçamentária para acompanhamento da execução do orçamento.

Art. 5º Esta Lei entra em vigor na data de sua publicação.

Gramado, 13 de Dezembro de 2021.

Nestor Tissot
Prefeito de Gramado

Rua São Pedro, nº 369, Bairro Centro - Gramado/RS CEP 95.670-000
Fone: (54) 3295-7000 - camara@gramado.rs.leg.br - www.gramado.rs.leg.br

PREFEITURA MUNICIPAL DE GRAMADO
LEI ORÇAMENTÁRIA
ANEXO I
Previsão da Receita e da Despesa
(Art. 12 da LC nº 101/2000 e art. 22, III, "a", "b" e "c" da Lei 4.320/64)
2022

Classificação	Especificação	Receitas Arrecadadas			Previsão até o Término de	Projeção para o exercício que se refere a Proposta		
		2018	2019	2020	2021	2022	2023	2024
	RECEITA ORÇAMENTÁRIA	R\$ 249.255.096,17	R\$ 273.947.225,02	R\$ 241.585.938,36	R\$ 283.730.837,79	R\$ 329.740.323,73	R\$ 338.727.969,16	R\$ 354.233.847,38
	RECEITAS CORRENTES	R\$ 249.802.653,74	R\$ 280.074.248,35	R\$ 246.211.769,47	R\$ 298.521.708,40	R\$ 344.060.671,98	R\$ 353.686.565,40	R\$ 369.858.894,71
1.1.0.0.00.0	Impostos, Taxas e Contribuições de Melhoria	R\$ 105.260.168,19	R\$ 129.965.282,78	R\$ 107.286.192,79	R\$ 133.840.588,63	R\$ 151.354.601,31	R\$ 158.165.558,37	R\$ 165.283.008,50
1.2.0.0.00.0	Contribuições	R\$ 2.412.340,06	R\$ 2.729.788,21	R\$ 2.681.843,59	R\$ 2.900.000,00	R\$ 3.000.000,00	R\$ 3.135.000,00	R\$ 3.276.075,00
1.3.0.0.00.0	Receita Patrimonial	R\$ 5.828.847,00	R\$ 4.019.060,11	R\$ 2.165.113,10	R\$ 6.089.018,22	R\$ 4.356.929,85	R\$ 4.552.991,69	R\$ 4.757.876,32
1.4.0.0.00.1.1	Receita Agropecuária – Principal	R\$ 0,00	R\$ 0,00	R\$ 0,00	R\$ 0,00	R\$ 0,00	R\$ 0,00	R\$ 0,00
1.5.0.0.00.1.1	Receita Industrial – Principal	R\$ 0,00	R\$ 0,00	R\$ 0,00	R\$ 0,00	R\$ 0,00	R\$ 0,00	R\$ 0,00
1.6.0.0.00.0	Receita de Serviços	R\$ 32.825.928,49	R\$ 34.483.310,73	R\$ 6.840.217,99	R\$ 16.134.759,92	R\$ 35.406.514,72	R\$ 36.999.807,88	R\$ 38.664.799,24
1.7.0.0.00.0	Transferências Correntes	R\$ 96.745.213,27	R\$ 100.673.128,15	R\$ 120.030.575,64	R\$ 115.546.341,63	R\$ 138.045.913,99	R\$ 144.257.980,12	R\$ 150.749.589,22
1.9.0.0.00.0	Outras Receitas Correntes	R\$ 6.730.156,73	R\$ 8.203.678,37	R\$ 7.207.826,36	R\$ 24.011.000,00	R\$ 11.896.712,11	R\$ 6.575.227,34	R\$ 7.127.546,43
2.0.0.0.00.0	RECEITAS DE CAPITAL	R\$ 10.153.540,52	R\$ 5.183.890,72	R\$ 6.639.158,83	R\$ 2.988.276,44	R\$ 158.145,46	R\$ 171.429,68	R\$ 185.829,77
2.1.0.0.00.0	Operações de Crédito	R\$ 0,00	R\$ 0,00	R\$ 0,00	R\$ 1,00			
2.2.0.0.00.0	Alienação de Bens	R\$ 102.174,67	R\$ 0,00	R\$ 294.950,00	R\$ 316.000,00	R\$ 158.145,46	R\$ 171.429,68	R\$ 185.829,77
2.3.0.0.00.0	Amortização de Empréstimos	R\$ 5.747.294,21	R\$ 1.524.143,32	R\$ 2.608.857,83	R\$ 663.166,87			
2.4.0.0.00.0	Transferências de Capital	R\$ 4.304.071,64	R\$ 3.659.747,40	R\$ 3.735.351,00	R\$ 2.009.108,57			
2.9.0.0.00.0	Outras Receitas de Capital	R\$ 0,00	R\$ 0,00	R\$ 0,00	R\$ 0,00			
7.0.0.0.00.0	RECEITAS CORRENTES INTRA	R\$ 0,00	R\$ 0,00	R\$ 0,00	R\$ 0,00			
8.0.0.0.00.0	RECEITAS DE CAPITAL INTRA	R\$ 0,00	R\$ 0,00	R\$ 0,00	R\$ 0,00			
9.0.0.0.00.0	DEDUÇÃO DA RECEITA (R)	R\$ 10.701.098,09	R\$ 11.310.914,05	R\$ 11.264.989,94	R\$ 17.779.147,05	R\$ 14.478.493,71	R\$ 15.130.025,93	R\$ 15.810.877,09

Classificação	Especificação	Despesas Realizadas			Despesas Projetadas			
		2018	2019	2020	2021	2022	2023	2024
	DESPESAS	239.061.097,20	257.119.319,82	218.178.022,90	280.580.837,79	329.740.323,73	338.727.969,16	354.233.847,38
3.0.0.0.00.0	Despesas Correntes	217.548.941,98	236.954.990,98	185.612.435,94	264.398.636,98	286.388.059,24	293.649.852,77	307.352.215,75
4.0.0.0.00.0	Despesas de Capital	21.512.155,22	20.164.328,84	32.565.586,96	16.182.200,81	38.352.264,48	40.078.116,38	41.881.631,62
9.0.0.0.00.0	Reserva Contingência RPPS	0,00	0,00	0,00	0,00	0,00	0,00	0,00
9.0.0.0.00.0	Reserva Contingência	0,00	0,00	0,00	3.150.000,00	5.000.000,01	5.000.000,01	5.000.000,01

FONTE: SECRETARIA MUNICIPAL DA FAZENDA

PREFEITURA DE GRAMADO

Data: 21/10/2021

LEI ORÇAMENTÁRIA ANUAL 2022

Demonstrativo da Evolução da Receita (conforme art. 22, III da Lei nº 4.320/64)

Código	Especificação	Arrecadado			Estimado	LOA
		2018	2019	2020	2021	2022
Entidade: 1 - MUNICIPIO DE GRAMADO						
4.1.1.1.8.01.1.2.00.00.00	Imposto sobre a Propriedade Predial e Territorial Urbana - M	168.978,01	160.683,64	132.151,40	99.274,74	104.693,59
4.1.1.1.8.01.1.2.01.00.00	IPTU - Multas e Juros - PRÓPRIO	101.847,13	96.504,18	79.293,32	59.566,78	56.536,39
9.1.1.1.8.01.1.2.01.00.00	(R) IPTU - Multas e Juros - PRÓPRIO	-464,02	-96,91	-1,79	-1,08	-1,14
4.1.1.1.8.01.1.2.02.00.00	IPTU - Multas e Juros - MDE	42.441,09	40.214,12	33.038,65	24.819,49	27.221,22
9.1.1.1.8.01.1.2.02.00.00	(R) IPTU - Multas e Juros - MDE	-193,04	-40,15	-0,45	-1,08	-1,14
4.1.1.1.8.01.1.2.03.00.00	IPTU - Multas e Juros - ASPS	25.462,57	24.126,45	19.821,89	14.891,71	20.939,40
9.1.1.1.8.01.1.2.03.00.00	(R) IPTU - Multas e Juros - ASPS	-115,72	-24,05	-0,22	-1,08	-1,14
4.1.1.1.8.01.1.3.00.00.00	Imposto sobre a Propriedade Predial e Territorial Urbana - Di	3.106.534,74	6.671.802,42	2.352.550,25	3.083.070,62	5.042.221,76
4.1.1.1.8.01.1.3.01.00.00	IPTU - Dívida Ativa - PRÓPRIO	1.864.597,15	4.014.340,90	1.411.656,44	2.868.801,14	2.722.853,75
9.1.1.1.8.01.1.3.01.00.00	(R) IPTU - Dívida Ativa - PRÓPRIO	-678,51	-11.260,46	-126,11	-980.412,68	-54,00
4.1.1.1.8.01.1.3.02.00.00	IPTU - Dívida Ativa - MDE	776.919,10	1.672.644,27	588.190,57	1.195.333,81	1.311.003,66
9.1.1.1.8.01.1.3.02.00.00	(R) IPTU - Dívida Ativa - MDE	-282,65	-4.691,60	-52,20	-448.404,99	-26,00
4.1.1.1.8.01.1.3.03.00.00	IPTU - Dívida Ativa - ASPS	466.149,22	1.003.584,18	352.912,73	717.200,30	1.008.464,35
9.1.1.1.8.01.1.3.03.00.00	(R) IPTU - Dívida Ativa - ASPS	-169,57	-2.814,87	-31,18	-269.446,96	-20,00
4.1.1.1.8.01.1.4.00.00.00	Imposto sobre a Propriedade Predial e Territorial Urbana - Di	1.284.249,98	852.762,66	898.667,33	773.850,37	1.294.787,79
4.1.1.1.8.01.1.4.01.00.00	IPTU - Dívida Ativa - Multas e Juros - PRÓPRIO	773.413,80	1.951.311,01	559.210,67	736.719,26	699.239,41
9.1.1.1.8.01.1.4.01.00.00	(R) IPTU - Dívida Ativa - Multas e Juros - PRÓPRIO	-2.866,35	-1.439.654,50	-20.009,48	-271.638,19	-54,00
4.1.1.1.8.01.1.4.02.00.00	IPTU - Dívida Ativa - Multas e Juros - MDE	322.259,75	813.047,88	233.004,63	306.966,35	336.670,83
9.1.1.1.8.01.1.4.02.00.00	(R) IPTU - Dívida Ativa - Multas e Juros - MDE	-1.194,31	-599.855,59	-8.337,47	-114.467,34	-26,00
4.1.1.1.8.01.1.4.03.00.00	IPTU - Dívida Ativa - Multas e Juros - ASPS	193.353,63	487.826,44	139.801,19	184.179,83	258.977,55
9.1.1.1.8.01.1.4.03.00.00	(R) IPTU - Dívida Ativa - Multas e Juros - ASPS	-716,54	-359.912,58	-5.002,21	-67.909,54	-20,00
4.1.1.1.8.01.4.0.00.00.00	Imposto sobre Transmissão "Inter Vivos" de Bens Imóveis e d	13.753.621,61	19.437.538,11	18.483.976,67	18.899.352,72	27.421.193,75
4.1.1.1.8.01.4.1.00.00.00	Imposto sobre Transmissão "Inter Vivos" de Bens Imóveis e	13.746.285,13	19.435.363,43	18.477.828,15	18.889.561,22	27.400.000,00
4.1.1.1.8.01.4.1.01.00.00	ITBI - Principal - PRÓPRIO	8.354.078,00	11.686.003,21	11.135.747,04	11.333.801,40	14.796.000,00
9.1.1.1.8.01.4.1.01.00.00	(R) ITBI - Principal - PRÓPRIO	-106.306,34	-24.783,12	-49.048,05	-64,67	0,00
4.1.1.1.8.01.4.1.02.00.00	ITBI - Principal - MDE	3.480.865,45	4.869.166,34	4.639.892,86	4.722.417,25	7.124.000,00
9.1.1.1.8.01.4.1.02.00.00	(R) ITBI - Principal - MDE	-44.294,32	-10.326,30	-20.436,68	-26,94	0,00
4.1.1.1.8.01.4.1.03.00.00	ITBI - Principal - ASPS	2.088.518,92	2.921.499,07	2.783.935,01	2.833.450,35	5.480.000,00
9.1.1.1.8.01.4.1.03.00.00	(R) ITBI - Principal - ASPS	-26.576,58	-6.195,77	-12.262,03	-16,17	0,00
4.1.1.1.8.01.4.2.00.00.00	Imposto sobre Transmissão "Inter Vivos" de Bens Imóveis e	7.336,48	2.174,68	5.024,03	9.791,50	10.329,38
4.1.1.1.8.01.4.2.01.00.00	ITBI - Multas e Juros - PRÓPRIO	4.402,01	1.305,10	3.014,87	5.876,84	5.577,87
9.1.1.1.8.01.4.2.01.00.00	(R) ITBI - Multas e Juros - PRÓPRIO	0,00	0,00	0,00	-1,08	0,00
4.1.1.1.8.01.4.2.02.00.00	ITBI - Multas e Juros - MDE	1.834,08	543,55	1.255,84	2.448,68	2.685,64
9.1.1.1.8.01.4.2.02.00.00	(R) ITBI - Multas e Juros - MDE	0,00	0,00	0,00	-1,08	0,00
4.1.1.1.8.01.4.2.03.00.00	ITBI - Multas e Juros - ASPS	1.100,39	326,03	753,32	1.469,22	2.065,87
9.1.1.1.8.01.4.2.03.00.00	(R) ITBI - Multas e Juros - ASPS	0,00	0,00	0,00	-1,08	0,00
4.1.1.1.8.01.4.3.00.00.00	Imposto sobre Transmissão "Inter Vivos" de Bens Imóveis e	0,00	0,00	832,95	0,00	10.851,85
4.1.1.1.8.01.4.3.01.00.00	ITBI - Dívida Ativa - PRÓPRIO	0,00	0,00	499,79	0,00	10.000,00
4.1.1.1.8.01.4.3.02.00.00	ITBI - Dívida Ativa - MDE	0,00	0,00	208,23	0,00	481,48
4.1.1.1.8.01.4.3.03.00.00	ITBI - Dívida Ativa - ASPS	0,00	0,00	124,93	0,00	370,37
4.1.1.1.8.01.4.4.00.00.00	Imposto sobre Transmissão "Inter Vivos" de Bens Imóveis e	0,00	0,00	291,54	0,00	12,52
4.1.1.1.8.01.4.4.01.00.00	ITBI - Dívida Ativa - Multas e Juros - PRÓPRIO	0,00	0,00	174,94	6,47	6,76

PREFEITURA DE GRAMADO

LEI ORÇAMENTÁRIA ANUAL 2022

Demonstrativo da Evolução da Receita (conforme art. 22, III da Lei nº 4.320/64)

Código	Especificação	Arrecadado			Estimado	LOA
		2018	2019	2020	2021	2022
Entidade: 1 - MUNICIPIO DE GRAMADO						
9.1.1.1.8.01.4.4.01.00.00	(R) ITBI - Dívida Ativa - Multas e Juros - PRÓPRIO	0,00	0,00	0,00	-6,47	0,00
4.1.1.1.8.01.4.4.02.00.00	ITBI - Dívida Ativa - Multas e Juros - MDE	0,00	0,00	72,88	3,24	3,26
9.1.1.1.8.01.4.4.02.00.00	(R) ITBI - Dívida Ativa - Multas e Juros - MDE	0,00	0,00	0,00	-3,24	0,00
4.1.1.1.8.01.4.4.03.00.00	ITBI - Dívida Ativa - Multas e Juros - ASPS	0,00	0,00	43,72	2,16	2,50
9.1.1.1.8.01.4.4.03.00.00	(R) ITBI - Dívida Ativa - Multas e Juros - ASPS	0,00	0,00	0,00	-2,16	0,00
4.1.1.1.8.02.0.0.00.00.00	Impostos sobre a Produção, circulação de Mercadorias e Servi	36.451.500,80	43.364.757,86	30.743.681,54	37.823.303,46	46.925.758,39
4.1.1.1.8.02.3.0.00.00.00	Imposto sobre Serviços de Qualquer Natureza	36.451.500,80	43.364.757,86	30.743.681,54	37.823.303,46	46.925.758,39
4.1.1.1.8.02.3.1.00.00.00	Imposto sobre Serviços de Qualquer Natureza - Principal	34.875.706,33	40.219.626,56	29.549.362,01	35.513.417,17	44.018.620,00
4.1.1.1.8.02.3.1.01.00.00	ISS - Principal - PRÓPRIO	20.940.665,36	24.153.154,88	17.743.521,14	21.741.377,36	23.770.054,80
9.1.1.1.8.02.3.1.01.00.00	(R) ISS - Principal - PRÓPRIO	-15.240,03	-21.373,81	-13.569,47	-433.327,27	0,00
4.1.1.1.8.02.3.1.02.00.00	ISS - Principal - MDE	8.725.276,58	10.063.810,12	7.393.128,39	9.058.907,23	11.444.841,20
9.1.1.1.8.02.3.1.02.00.00	(R) ISS - Principal - MDE	-6.349,93	-8.905,40	-5.863,37	-180.553,21	0,00
4.1.1.1.8.02.3.1.03.00.00	ISS - Principal - ASPS	5.235.164,23	6.038.283,90	4.435.874,66	5.435.344,34	8.803.724,00
9.1.1.1.8.02.3.1.03.00.00	(R) ISS - Principal - ASPS	-3.809,88	-5.343,13	-3.729,34	-108.331,28	0,00
4.1.1.1.8.02.3.2.00.00.00	Imposto sobre Serviços de Qualquer Natureza - Multas e Jur	233.519,82	251.637,62	339.529,13	277.892,80	293.064,84
4.1.1.1.8.02.3.2.01.00.00	ISS - Multas e Juros - PRÓPRIO	141.048,39	151.195,24	203.775,47	166.737,62	158.255,01
9.1.1.1.8.02.3.2.01.00.00	(R) ISS - Multas e Juros - PRÓPRIO	-934,99	-206,18	-51,84	-1,08	0,00
4.1.1.1.8.02.3.2.02.00.00	ISS - Multas e Juros - MDE	58.769,27	62.992,50	84.901,19	69.474,00	76.196,86
9.1.1.1.8.02.3.2.02.00.00	(R) ISS - Multas e Juros - MDE	-389,48	-85,77	-21,50	-1,08	0,00
4.1.1.1.8.02.3.2.03.00.00	ISS - Multas e Juros - ASPS	35.260,29	37.793,27	50.938,70	41.684,42	58.612,97
9.1.1.1.8.02.3.2.03.00.00	(R) ISS - Multas e Juros - ASPS	-233,66	-51,44	-12,89	-1,08	0,00
4.1.1.1.8.02.3.3.00.00.00	Imposto sobre Serviços de Qualquer Natureza - Dívida Ativa	864.868,76	2.600.347,09	675.134,43	1.631.184,53	1.981.745,78
4.1.1.1.8.02.3.3.01.00.00	ISS - Dívida Ativa - PRÓPRIO	518.950,38	1.560.211,22	405.084,79	1.128.072,27	1.070.682,72
9.1.1.1.8.02.3.3.01.00.00	(R) ISS - Dívida Ativa - PRÓPRIO	-28,89	-1,14	-2,44	-149.360,91	0,00
4.1.1.1.8.02.3.3.02.00.00	ISS - Dívida Ativa - MDE	216.229,46	650.086,62	168.783,89	470.030,12	515.513,90
9.1.1.1.8.02.3.3.02.00.00	(R) ISS - Dívida Ativa - MDE	-12,03	-0,44	-0,97	-62.233,71	0,00
4.1.1.1.8.02.3.3.03.00.00	ISS - Dívida Ativa - ASPS	129.737,06	390.051,08	101.269,72	282.018,07	395.549,16
9.1.1.1.8.02.3.3.03.00.00	(R) ISS - Dívida Ativa - ASPS	-7,22	-0,25	-0,56	-37.341,31	0,00
4.1.1.1.8.02.3.4.00.00.00	Imposto sobre Serviços de Qualquer Natureza - Dívida Ativa	477.405,89	293.146,59	179.655,97	400.808,96	632.327,77
4.1.1.1.8.02.3.4.01.00.00	ISS - Dívida Ativa -Multas e Juros - PRÓPRIO	325.078,55	710.205,46	110.321,91	359.759,38	341.457,00
9.1.1.1.8.02.3.4.01.00.00	(R) ISS - Dívida Ativa -Multas e Juros - PRÓPRIO	-38.633,82	-534.316,04	-2.526,55	-119.274,45	0,00
4.1.1.1.8.02.3.4.02.00.00	ISS - Dívida Ativa -Multas e Juros - MDE	135.448,76	295.917,45	45.966,07	149.899,75	164.405,22
9.1.1.1.8.02.3.4.02.00.00	(R) ISS - Dívida Ativa -Multas e Juros - MDE	-16.097,50	-222.631,31	-1.052,82	-49.697,51	0,00
4.1.1.1.8.02.3.4.03.00.00	ISS - Dívida Ativa -Multas e Juros - ASPS	81.268,39	177.549,61	27.578,97	89.939,86	126.465,55
9.1.1.1.8.02.3.4.03.00.00	(R) ISS - Dívida Ativa -Multas e Juros - ASPS	-9.658,49	-133.578,58	-631,61	-29.818,07	0,00
4.1.1.2.0.00.0.0.00.00.00	Taxas	12.686.549,07	16.067.685,67	10.767.589,53	10.695.325,49	15.691.157,24
4.1.1.2.1.00.0.0.00.00.00	Taxas pelo Exercício do Poder de Polícia	3.939.367,07	0,00	0,00	0,00	0,00
4.1.1.2.1.01.0.0.00.00.00	Taxas de Inspeção, Controle e Fiscalização	3.523.472,03	0,00	0,00	0,00	0,00
4.1.1.2.1.01.1.0.00.00.00	Taxas de Inspeção, Controle e Fiscalização	3.523.472,03	0,00	0,00	0,00	0,00
4.1.1.2.1.01.1.1.00.00.00	Taxas de Inspeção, Controle e Fiscalização - Principal	2.990.795,07	0,00	0,00	0,00	0,00
4.1.1.2.1.01.1.1.01.00.00	Taxas de Inspeção, Controle e Fiscalização - Livre	2.908.205,47	0,00	0,00	0,00	0,00
4.1.1.2.1.01.1.1.01.01.00	Tx de Licença p/ Func.Estab.Comerc.Industr.Servico	780.214,99	0,00	0,00	0,00	0,00

PREFEITURA DE GRAMADO

LEI ORÇAMENTÁRIA ANUAL 2022

Demonstrativo da Evolução da Receita (conforme art. 22, III da Lei nº 4.320/64)

Código	Especificação	Arrecadado			Estimado	LOA
		2018	2019	2020	2021	2022
Entidade: 1 - MUNICIPIO DE GRAMADO						
9.1.1.2.1.01.1.1.01.01.00	(R) Tx de Licença p/ Func.Estab.Comerc.Industr.Servico	-26.992,60	0,00	0,00	0,00	0,00
4.1.1.2.1.01.1.1.01.02.00	Tx de Publicidade Comercial	188.443,26	0,00	0,00	0,00	0,00
4.1.1.2.1.01.1.1.01.03.00	Tx de Utilização de Área de Domínio Público	594.201,91	0,00	0,00	0,00	0,00
4.1.1.2.1.01.1.1.01.04.00	Tx de Aprovação de Projeto de Construção Civil	12.737,66	0,00	0,00	0,00	0,00
4.1.1.2.1.01.1.1.01.05.00	Outras Taxas pelo Exercício do Poder da Polícia	1.359.600,25	0,00	0,00	0,00	0,00
4.1.1.2.1.01.1.1.02.00.00	Taxas de Inspeção, Controle e Fiscalização - Vinculado	82.589,60	0,00	0,00	0,00	0,00
4.1.1.2.1.01.1.1.02.01.00	Taxa de Fiscalização de Vigilância Sanitária	81.545,57	0,00	0,00	0,00	0,00
9.1.1.2.1.01.1.1.02.01.00	(R) Taxa de Fiscalização de Vigilância Sanitária	-246,57	0,00	0,00	0,00	0,00
4.1.1.2.1.01.1.1.02.02.00	Taxa de Licença Lei 3426/2015 - Apresentações Artísticas	1.290,60	0,00	0,00	0,00	0,00
4.1.1.2.1.01.1.2.00.00.00	Taxas de Inspeção, Controle e Fiscalização - Multas e Juros	14.292,95	0,00	0,00	0,00	0,00
4.1.1.2.1.01.1.2.01.00.00	Taxa de Inspeção, Controle e Fiscalização - Multas e Juros	13.539,34	0,00	0,00	0,00	0,00
4.1.1.2.1.01.1.2.01.01.00	Multa e Juros da Tx de Licença p/ Func.Estab.Comerc.Ind	4.820,22	0,00	0,00	0,00	0,00
9.1.1.2.1.01.1.2.01.01.00	(R) Multa e Juros da Tx de Licença p/ Func.Estab.Comerc	-2,00	0,00	0,00	0,00	0,00
4.1.1.2.1.01.1.2.01.03.00	Multa e Juros da Tx de Utilização de Área de Domínio Pút	5.010,98	0,00	0,00	0,00	0,00
4.1.1.2.1.01.1.2.01.05.00	Multa e Juros da Outras Taxas pelo Exercício do Poder da	3.710,14	0,00	0,00	0,00	0,00
4.1.1.2.1.01.1.2.02.00.00	Taxas de Inspeção, Controle e Fiscalização - Multas e Juro:	753,61	0,00	0,00	0,00	0,00
4.1.1.2.1.01.1.2.02.01.00	Multas e Juros de Fiscalização de Vigilância Sanitária	753,82	0,00	0,00	0,00	0,00
9.1.1.2.1.01.1.2.02.01.00	(R) Multas e Juros de Fiscalização de Vigilância Sanitária	-0,21	0,00	0,00	0,00	0,00
4.1.1.2.1.01.1.3.00.00.00	Taxas de Inspeção, Controle e Fiscalização - Dívida Ativa	391.308,62	0,00	0,00	0,00	0,00
4.1.1.2.1.01.1.3.01.00.00	Taxas de Inspeção, Controle e Fiscalização - Dívida Ativa L	375.601,96	0,00	0,00	0,00	0,00
4.1.1.2.1.01.1.3.01.01.00	Dívida Ativa - Tx de Licença p/ Func.Estab.Comerc.Industr	62.675,96	0,00	0,00	0,00	0,00
9.1.1.2.1.01.1.3.01.01.00	(R) Dívida Ativa - Tx de Licença p/ Func.Estab.Comerc.Inc	-69,02	0,00	0,00	0,00	0,00
4.1.1.2.1.01.1.3.01.02.00	Dívida Ativa - Tx de Publicidade Comercial	76,01	0,00	0,00	0,00	0,00
4.1.1.2.1.01.1.3.01.03.00	Dívida Ativa - Tx de Utilização de Área de Domínio Públic	26.457,21	0,00	0,00	0,00	0,00
4.1.1.2.1.01.1.3.01.05.00	Dívida Ativa - Outras Taxas pelo Exercício do Poder da Po	286.462,42	0,00	0,00	0,00	0,00
9.1.1.2.1.01.1.3.01.05.00	(R) Dívida Ativa - Outras Taxas pelo Exercício do Poder de	-0,62	0,00	0,00	0,00	0,00
4.1.1.2.1.01.1.3.02.00.00	Taxas de Inspeção, Controle e Fiscalização - Dívida Ativa V	15.706,66	0,00	0,00	0,00	0,00
4.1.1.2.1.01.1.3.02.01.00	Dívida Ativa de Fiscalização de Vigilância Sanitária	15.707,37	0,00	0,00	0,00	0,00
9.1.1.2.1.01.1.3.02.01.00	(R) Dívida Ativa de Fiscalização de Vigilância Sanitária	-0,71	0,00	0,00	0,00	0,00
4.1.1.2.1.01.1.4.00.00.00	Taxas de Inspeção, Controle e Fiscalização - Dívida Ativa - M	127.075,39	0,00	0,00	0,00	0,00
4.1.1.2.1.01.1.4.01.00.00	Taxas de Inspeção, Controle e Fiscalização - Dívida Ativa -	123.080,99	0,00	0,00	0,00	0,00
4.1.1.2.1.01.1.4.01.01.00	Dívida Ativa - Multas e Juros Tx de Licença p/ Func.Estab.	28.131,24	0,00	0,00	0,00	0,00
9.1.1.2.1.01.1.4.01.01.00	(R) Dívida Ativa - Multas e Juros Tx de Licença p/ Func.Es	-1.146,68	0,00	0,00	0,00	0,00
4.1.1.2.1.01.1.4.01.02.00	Dívida Ativa - Multas e Juros Tx de Publicidade Comercial	70,23	0,00	0,00	0,00	0,00
4.1.1.2.1.01.1.4.01.03.00	Dívida Ativa - Multas e Juros - Tx de Utilização de Área de	7.581,51	0,00	0,00	0,00	0,00
4.1.1.2.1.01.1.4.01.05.00	Dívida Ativa - Multas e Juros - Outras Taxas pelo Exercíc	88.547,09	0,00	0,00	0,00	0,00
9.1.1.2.1.01.1.4.01.05.00	(R) Dívida Ativa - Multas e Juros - Outras Taxas pelo Exer	-102,40	0,00	0,00	0,00	0,00
4.1.1.2.1.01.1.4.02.00.00	Taxas de Inspeção, Controle e Fiscalização - Dívida Ativa -	3.994,40	0,00	0,00	0,00	0,00
4.1.1.2.1.01.1.4.02.01.00	Dívida Ativa - Multas e Juros de Fiscalização de Vigilância	4.014,49	0,00	0,00	0,00	0,00
9.1.1.2.1.01.1.4.02.01.00	(R) Dívida Ativa - Multas e Juros de Fiscalização de Vigilâ	-20,09	0,00	0,00	0,00	0,00
4.1.1.2.1.04.0.0.00.00.00	Taxa de Controle e Fiscalização Ambiental	415.895,04	0,00	0,00	0,00	0,00
4.1.1.2.1.04.1.0.00.00.00	Taxa de Controle e Fiscalização Ambiental	415.895,04	0,00	0,00	0,00	0,00

PREFEITURA DE GRAMADO

LEI ORÇAMENTÁRIA ANUAL 2022

Demonstrativo da Evolução da Receita (conforme art. 22, III da Lei nº 4.320/64)

Código	Especificação	Arrecadado			Estimado	LOA
		2018	2019	2020	2021	2022
Entidade: 1 - MUNICIPIO DE GRAMADO						
4.1.1.2.1.04.1.1.00.00.00	Taxa de Controle e Fiscalização Ambiental - Principal	404.914,55	0,00	0,00	0,00	0,00
9.1.1.2.1.04.1.1.00.00.00	(R) Taxa de Controle e Fiscalização Ambiental - Principal	-1,74	0,00	0,00	0,00	0,00
4.1.1.2.1.04.1.2.00.00.00	Taxa de Controle e Fiscalização Ambiental - Multas e Juros	1.598,63	0,00	0,00	0,00	0,00
9.1.1.2.1.04.1.2.00.00.00	(R) Taxa de Controle e Fiscalização Ambiental - Multas e Jur	-0,01	0,00	0,00	0,00	0,00
4.1.1.2.1.04.1.3.00.00.00	Taxa de Controle e Fiscalização Ambiental - Dívida Ativa	6.824,12	0,00	0,00	0,00	0,00
4.1.1.2.1.04.1.4.00.00.00	Taxa de Controle e Fiscalização Ambiental - Dívida Ativa - Mi	2.561,27	0,00	0,00	0,00	0,00
9.1.1.2.1.04.1.4.00.00.00	(R) Taxa de Controle e Fiscalização Ambiental - Dívida Ativa	-1,78	0,00	0,00	0,00	0,00
4.1.1.2.2.00.0.0.00.00.00	Taxas pela Prestação de Serviços	8.747.182,00	11.000.674,57	0,00	0,00	0,00
4.1.1.2.2.01.0.0.00.00.00	Taxas pela Prestação de Serviços	8.747.182,00	11.000.674,57	0,00	0,00	0,00
4.1.1.2.2.01.1.0.00.00.00	Taxas pela Prestação de Serviços	8.747.182,00	11.000.674,57	0,00	0,00	0,00
4.1.1.2.2.01.1.1.00.00.00	Taxas pela Prestação de Serviços - Principal	7.720.528,65	9.246.276,65	0,00	0,00	0,00
4.1.1.2.2.01.1.1.01.00.00	Taxas pela Prestação de Serviços - Principal Livre	4.916.473,57	5.940.897,58	0,00	0,00	0,00
4.1.1.2.2.01.1.1.01.01.00	Tx de Limpeza Pública	4.342.793,04	5.001.933,02	0,00	0,00	0,00
9.1.1.2.2.01.1.1.01.01.00	(R) Tx de Limpeza Pública	-340.708,55	-421.826,83	0,00	0,00	0,00
4.1.1.2.2.01.1.1.01.02.00	Tx de Emissão de Certidões	2.565,34	1.290,50	0,00	0,00	0,00
4.1.1.2.2.01.1.1.01.03.00	Taxa de Expediente Diversos	716.590,32	1.152.856,63	0,00	0,00	0,00
9.1.1.2.2.01.1.1.01.03.00	(R) Taxa de Expediente Diversos	-254,42	-1.239,02	0,00	0,00	0,00
4.1.1.2.2.01.1.1.01.04.00	Taxa de Limpeza Pública - Lixo Verde	173.750,17	193.039,43	0,00	0,00	0,00
9.1.1.2.2.01.1.1.01.04.00	(R) Taxa de Limpeza Pública - Lixo Verde	-14.925,48	-17.971,09	0,00	0,00	0,00
4.1.1.2.2.01.1.1.01.05.00	Taxa de Habite-se	36.663,15	32.814,94	0,00	0,00	0,00
4.1.1.2.2.01.1.1.02.00.00	Taxas pela Prestação de Serviços - Principal Vinculado	2.804.055,08	3.305.379,07	0,00	0,00	0,00
4.1.1.2.2.01.1.1.02.01.00	Taxa de Serviços de Bombeiros	555.120,97	587.865,06	0,00	0,00	0,00
9.1.1.2.2.01.1.1.02.01.00	(R) Taxas de Serviços de Bombeiros	-740,15	-3.047,42	0,00	0,00	0,00
4.1.1.2.2.01.1.1.02.02.00	Taxa Fundo Municipal do Desenvolvimento do Esporte	23.198,51	21.330,00	0,00	0,00	0,00
9.1.1.2.2.01.1.1.02.02.00	(R) Taxa Fundo Municipal do Desenvolvimento do Esporte	-4,64	-5,42	0,00	0,00	0,00
4.1.1.2.2.01.1.1.02.03.00	Taxa de Turismo Sustentável - TTS - Lei Mun. 3.461/2015	2.235.906,25	2.701.872,44	0,00	0,00	0,00
9.1.1.2.2.01.1.1.02.03.00	(R) Taxa de Turismo Sustentável - TTS - Lei 3.461/2015	-9.425,86	-2.635,59	0,00	0,00	0,00
4.1.1.2.2.01.1.2.00.00.00	Taxas pela Prestação de Serviços - Multas e Juros	49.929,75	49.596,15	0,00	0,00	0,00
4.1.1.2.2.01.1.2.01.00.00	Taxas pela Prestação de Serviços - Multas e Juros Livre	35.334,02	28.507,08	0,00	0,00	0,00
4.1.1.2.2.01.1.2.01.01.00	Multa e Juros da Tx de Limpeza Pública	26.668,82	23.663,19	0,00	0,00	0,00
9.1.1.2.2.01.1.2.01.01.00	(R) Tx de Limpeza Pública	-407,25	-218,73	0,00	0,00	0,00
4.1.1.2.2.01.1.2.01.02.00	Multa e Juros da Tx de Emissão de Certidões	2,65	0,26	0,00	0,00	0,00
4.1.1.2.2.01.1.2.01.03.00	Taxa de Expediente Diversos	1.913,01	3.935,33	0,00	0,00	0,00
9.1.1.2.2.01.1.2.01.03.00	(R) Taxa de Expediente Diversos	-0,02	-0,13	0,00	0,00	0,00
4.1.1.2.2.01.1.2.01.04.00	Taxa de Limpeza Pública - Lixo Verde	1.224,20	1.151,72	0,00	0,00	0,00
9.1.1.2.2.01.1.2.01.04.00	(R) Taxa de Limpeza Pública - Lixo Verde	-0,69	-34,67	0,00	0,00	0,00
4.1.1.2.2.01.1.2.01.05.00	Taxa de Habite-se	5.933,30	10,11	0,00	0,00	0,00
4.1.1.2.2.01.1.2.02.00.00	Taxas pela Prestação de Serviços - Multa e Juros Vinculad	14.595,73	21.089,07	0,00	0,00	0,00
4.1.1.2.2.01.1.2.02.02.00	Multa e Juros do Fundo Municipal do Desenvolvimento do	8,19	11,53	0,00	0,00	0,00
9.1.1.2.2.01.1.2.02.02.00	(R) Multa e Juros do Fundo Municipal do Desenvolvement	-0,06	-0,08	0,00	0,00	0,00
4.1.1.2.2.01.1.2.02.03.00	Multa e Juros da Taxa de Turismo Sustentável - TTS	14.587,95	21.080,04	0,00	0,00	0,00
9.1.1.2.2.01.1.2.02.03.00	(R) Multa e Juros da Taxa de Turismo Sustentável - TTS	-0,35	-2,42	0,00	0,00	0,00

PREFEITURA DE GRAMADO

LEI ORÇAMENTÁRIA ANUAL 2022

Demonstrativo da Evolução da Receita (conforme art. 22, III da Lei nº 4.320/64)

Código	Especificação	Arrecadado			Estimado	LOA
		2018	2019	2020	2021	2022
Entidade: 1 - MUNICIPIO DE GRAMADO						
4.1.1.2.2.01.1.3.00.00.00	Taxas pela Prestação de Serviços - Dívida Ativa	699.808,25	1.486.225,62	0,00	0,00	0,00
4.1.1.2.2.01.1.3.01.00.00	Taxas pela Prestação de Serviços - Dívida Ativa Livre	699.808,25	1.449.740,17	0,00	0,00	0,00
4.1.1.2.2.01.1.3.01.01.00	Dívida Ativa - Tx de Limpeza Pública	445.821,49	719.900,64	0,00	0,00	0,00
9.1.1.2.2.01.1.3.01.01.00	Divida Ativa - Tx de Limpeza Pública	-164,12	-999,15	0,00	0,00	0,00
4.1.1.2.2.01.1.3.01.02.00	Divida Ativa - Tx de Emissão de Certidões	18,53	25,29	0,00	0,00	0,00
4.1.1.2.2.01.1.3.01.03.00	Divida Ativa - Taxa de Expediente Diversos	233.517,73	696.673,17	0,00	0,00	0,00
9.1.1.2.2.01.1.3.01.03.00	(R) Divida Ativa - Taxa de Expediente Diversos	-30,47	-1.742,00	0,00	0,00	0,00
4.1.1.2.2.01.1.3.01.04.00	Divida Ativa - Taxa de Limpeza Pública - Lixo Verde	15.850,35	34.077,49	0,00	0,00	0,00
9.1.1.2.2.01.1.3.01.04.00	(R) Divida Ativa - Taxa de Limpeza Pública - Lixo Verde	0,00	-21,90	0,00	0,00	0,00
4.1.1.2.2.01.1.3.01.05.00	Divida Ativa - Taxa de Habite-se	4.794,74	1.826,63	0,00	0,00	0,00
4.1.1.2.2.01.1.3.02.00.00	Taxas pela Prestação de Serviços - Dívida Ativa Vinculado	0,00	36.485,45	0,00	0,00	0,00
4.1.1.2.2.01.1.3.02.03.00	Dívida Ativa da Taxa de Turismo Sustentável - TTS	0,00	36.485,45	0,00	0,00	0,00
4.1.1.2.2.01.1.4.00.00.00	Taxas pela Prestação de Serviços - Dívida Ativa - Multas e Juros	276.915,35	218.576,15	0,00	0,00	0,00
4.1.1.2.2.01.1.4.01.00.00	Taxas pela Prestação de Serviços - Dívida Ativa - Multas e Juros	276.915,35	218.250,80	0,00	0,00	0,00
4.1.1.2.2.01.1.4.01.01.00	Divida Ativa - Multas e Juros - Tx de Limpeza Pública	191.961,43	313.889,98	0,00	0,00	0,00
9.1.1.2.2.01.1.4.01.01.00	(R) Divida Ativa - Multas e Juros - Tx de Limpeza Pública	-951,26	-181.542,63	0,00	0,00	0,00
4.1.1.2.2.01.1.4.01.02.00	Divida Ativa - Multa e Juros - Tx de Emissão de Certidões	11,49	32,12	0,00	0,00	0,00
9.1.1.2.2.01.1.4.01.02.00	(R) Divida Ativa - Multa e Juros - Tx de Emissão de Certidões	0,00	-25,70	0,00	0,00	0,00
4.1.1.2.2.01.1.4.01.03.00	Divida Ativa - Multa e Juros - Taxa de Expediente Diversos	76.313,80	362.577,64	0,00	0,00	0,00
9.1.1.2.2.01.1.4.01.03.00	(R) Divida Ativa - Multa e Juros - Taxa de Expediente Diversos	-138,19	-281.149,24	0,00	0,00	0,00
4.1.1.2.2.01.1.4.01.04.00	Divida Ativa - Multa e Juros - Taxa de Limpeza Pública - Lixo Verde	6.754,56	16.366,49	0,00	0,00	0,00
9.1.1.2.2.01.1.4.01.04.00	(R) Divida Ativa - Multa e Juros - Taxa de Limpeza Pública - Lixo Verde	-39,10	-12.372,18	0,00	0,00	0,00
4.1.1.2.2.01.1.4.01.05.00	Divida Ativa - Multas e Juros - Taxa de Habite-se	3.002,62	1.120,37	0,00	0,00	0,00
9.1.1.2.2.01.1.4.01.05.00	(-) Juros e Multa Div. Ativa Taxa de Habite-se	0,00	-646,05	0,00	0,00	0,00
4.1.1.2.2.01.1.4.02.00.00	Taxas pela Prestação de Serviços - Dívida Ativa - Multas e Juros	0,00	325,35	0,00	0,00	0,00
4.1.1.2.2.01.1.4.02.03.00	Dívida Ativa - Multas e Juros da Taxa de Turismo Sustentável	0,00	10.032,14	0,00	0,00	0,00
9.1.1.2.2.01.1.4.02.03.00	(R) Divida Ativa - Multas e Juros da Taxa de Turismo Sustentável	0,00	-9.706,79	0,00	0,00	0,00
4.1.1.2.8.00.0.0.00.00.00	Taxas - Específicas de Estados, DF e Municípios	0,00	5.067.011,10	10.767.589,53	10.695.325,49	15.691.157,24
4.1.1.2.8.01.0.0.00.00.00	Taxas de Inspeção, Controle e Fiscalização	0,00	5.067.011,10	2.404.440,80	2.576.632,88	3.462.374,88
4.1.1.2.8.01.1.0.00.00.00	Taxa de Fiscalização de Vigilância Sanitária	0,00	118.491,99	51.588,76	54.475,69	91.207,05
4.1.1.2.8.01.1.1.00.00.00	Taxa de Fiscalização de Vigilância Sanitária - Principal	0,00	66.334,66	27.842,53	52.643,41	88.902,06
4.1.1.2.8.01.1.1.01.00.00	Taxa de Fiscalização de Vigilância Sanitária	0,00	66.345,53	27.851,32	53.182,32	88.902,06
9.1.1.2.8.01.1.1.01.00.00	(R) - Taxa de Fiscalização de Vigilância Sanitária	0,00	-10,87	-8,79	-538,91	0,00
4.1.1.2.8.01.1.1.02.00.00	TAXA DE FISCALIZAÇÃO DE VIGILÂNCIA SANITÁRIA - A	0,00	0,00	0,00	0,00	0,00
4.1.1.2.8.01.1.1.02.01.00	Taxa de inspeção para abate de bovinos	0,00	0,00	0,00	0,00	0,00
9.1.1.2.8.01.1.1.02.01.00	(R) Taxa de inspeção para abate de bovinos	0,00	0,00	0,00	0,00	0,00
4.1.1.2.8.01.1.1.02.02.00	Taxa de inspeção para abate de suínos, ovinos e caprinos	0,00	0,00	0,00	0,00	0,00
9.1.1.2.8.01.1.1.02.02.00	(R) Taxa de inspeção para abate de suínos, ovinos e caprinos	0,00	0,00	0,00	0,00	0,00
4.1.1.2.8.01.1.1.02.03.00	Taxa de inspeção para abate de aves e coelho	0,00	0,00	0,00	0,00	0,00
9.1.1.2.8.01.1.1.02.03.00	(R) Taxa de inspeção para abate de aves e coelho	0,00	0,00	0,00	0,00	0,00
4.1.1.2.8.01.1.1.02.04.00	Taxa de inspeção para beneficiamento e industrialização de produtos	0,00	0,00	0,00	0,00	0,00
9.1.1.2.8.01.1.1.02.04.00	(R) Taxa de inspeção para beneficiamento e industrialização de produtos	0,00	0,00	0,00	0,00	0,00

PREFEITURA DE GRAMADO

LEI ORÇAMENTÁRIA ANUAL 2022

Demonstrativo da Evolução da Receita (conforme art. 22, III da Lei nº 4.320/64)

Código	Especificação	Arrecadado			Estimado	LOA
		2018	2019	2020	2021	2022
Entidade: 1 - MUNICIPIO DE GRAMADO						
4.1.1.2.8.01.1.1.02.05.00	Taxa de inspeção para beneficiamento e industrialização c	0,00	0,00	0,00	0,00	0,00
9.1.1.2.8.01.1.1.02.05.00	(R) Taxa de inspeção para beneficiamento e industrializaç	0,00	0,00	0,00	0,00	0,00
4.1.1.2.8.01.1.1.02.06.00	Taxa de inspeção para fatiamento	0,00	0,00	0,00	0,00	0,00
9.1.1.2.8.01.1.1.02.06.00	(R) Taxa de inspeção para fatiamento	0,00	0,00	0,00	0,00	0,00
4.1.1.2.8.01.1.1.02.07.00	Taxa de inspeção para beneficiamento de ovos	0,00	0,00	0,00	0,00	0,00
9.1.1.2.8.01.1.1.02.07.00	(R) Taxa de inspeção para beneficiamento de ovos	0,00	0,00	0,00	0,00	0,00
4.1.1.2.8.01.1.1.02.08.00	Taxa de Inspeção para beneficiamento de derivados de m	0,00	0,00	0,00	0,00	0,00
9.1.1.2.8.01.1.1.02.08.00	(R) Taxa de Inspeção para beneficiamento de derivados d	0,00	0,00	0,00	0,00	0,00
4.1.1.2.8.01.1.1.02.09.00	Taxa para aprovação de projetos de localização	0,00	0,00	0,00	0,00	0,00
9.1.1.2.8.01.1.1.02.09.00	(R) Taxa para aprovação de projetos de localização	0,00	0,00	0,00	0,00	0,00
4.1.1.2.8.01.1.1.02.10.00	Taxa Emissão de Certificação de registro de estabelecime	0,00	0,00	0,00	0,00	0,00
9.1.1.2.8.01.1.1.02.10.00	(R) Taxa Emissão de Certificação de registro de estabelecc	0,00	0,00	0,00	0,00	0,00
4.1.1.2.8.01.1.1.02.11.00	Taxa para inscrição por produto elaborado junto ao S.I.M.	0,00	0,00	0,00	0,00	0,00
9.1.1.2.8.01.1.1.02.11.00	(R) Taxa para inscrição por produto elaborado junto ao S.I	0,00	0,00	0,00	0,00	0,00
4.1.1.2.8.01.1.1.02.12.00	Taxa encerramento da atividades dos estabelecimentos de	0,00	0,00	0,00	0,00	0,00
9.1.1.2.8.01.1.1.02.12.00	(R) Taxa encerramento da atividades dos estabelecimentc	0,00	0,00	0,00	0,00	0,00
4.1.1.2.8.01.1.2.00.00.00	Taxa de Fiscalização de Vigilância Sanitária - Multas e Juros	0,00	1.407,65	585,07	970,04	1.136,66
4.1.1.2.8.01.1.2.01.00.00	Multas e Juros de Fiscalização de Vigilância Sanitária	0,00	1.407,88	585,13	1.077,83	1.136,66
9.1.1.2.8.01.1.2.01.00.00	(R) - Multas e Juros de Fiscalização de Vigilância Sanitária	0,00	-0,23	-0,06	-107,79	0,00
4.1.1.2.8.01.1.2.02.00.00	TAXA DE FISCALIZAÇÃO DE VIGILÂNCIA SANITÁRIA - A	0,00	0,00	0,00	0,00	0,00
4.1.1.2.8.01.1.2.02.01.00	Taxa de inspeção para abate de bovinos- Multas e Juros c	0,00	0,00	0,00	0,00	0,00
9.1.1.2.8.01.1.2.02.01.00	(R) Taxa de inspeção para abate de bovinos- Multas e Jur	0,00	0,00	0,00	0,00	0,00
4.1.1.2.8.01.1.2.02.02.00	Taxa de inspeção para abate de suínos, ovinos e caprinos	0,00	0,00	0,00	0,00	0,00
9.1.1.2.8.01.1.2.02.02.00	(R) Taxa de inspeção para abate de suínos, ovinos e capri	0,00	0,00	0,00	0,00	0,00
4.1.1.2.8.01.1.2.02.03.00	Taxa de inspeção para abate de aves e coelho- Multas e J	0,00	0,00	0,00	0,00	0,00
9.1.1.2.8.01.1.2.02.03.00	(R) Taxa de inspeção para abate de aves e coelho- Multas	0,00	0,00	0,00	0,00	0,00
4.1.1.2.8.01.1.2.02.04.00	Taxa de inspeção para beneficiamento e industrialização c	0,00	0,00	0,00	0,00	0,00
9.1.1.2.8.01.1.2.02.04.00	(R) Taxa de inspeção para beneficiamento e industrializaç	0,00	0,00	0,00	0,00	0,00
4.1.1.2.8.01.1.2.02.05.00	Taxa de inspeção para beneficiamento e industrialização c	0,00	0,00	0,00	0,00	0,00
9.1.1.2.8.01.1.2.02.05.00	(R) Taxa de inspeção para beneficiamento e industrializaç	0,00	0,00	0,00	0,00	0,00
4.1.1.2.8.01.1.2.02.06.00	Taxa de inspeção para fatiamento- Multas e Juros de Morç	0,00	0,00	0,00	0,00	0,00
9.1.1.2.8.01.1.2.02.06.00	(R) Taxa de inspeção para fatiamento- Multas e Juros de l	0,00	0,00	0,00	0,00	0,00
4.1.1.2.8.01.1.2.02.07.00	Taxa de inspeção para beneficiamento de ovos- Multas e ,	0,00	0,00	0,00	0,00	0,00
9.1.1.2.8.01.1.2.02.07.00	(R) Taxa de inspeção para beneficiamento de ovos- Multa:	0,00	0,00	0,00	0,00	0,00
4.1.1.2.8.01.1.2.02.08.00	Taxa de Inspeção para beneficiamento de derivados de m	0,00	0,00	0,00	0,00	0,00
9.1.1.2.8.01.1.2.02.08.00	(R) Taxa de Inspeção para beneficiamento de derivados d	0,00	0,00	0,00	0,00	0,00
4.1.1.2.8.01.1.2.02.09.00	Taxa para aprovação de projetos de localização- Multas e	0,00	0,00	0,00	0,00	0,00
9.1.1.2.8.01.1.2.02.09.00	(R) Taxa para aprovação de projetos de localização- Multa	0,00	0,00	0,00	0,00	0,00
4.1.1.2.8.01.1.2.02.10.00	Taxa Emissão de Certificação de registro de estabelecime	0,00	0,00	0,00	0,00	0,00
9.1.1.2.8.01.1.2.02.10.00	(R) Taxa Emissão de Certificação de registro de estabelecc	0,00	0,00	0,00	0,00	0,00
4.1.1.2.8.01.1.2.02.11.00	Taxa para inscrição por produto elaborado junto ao S.I.M.-	0,00	0,00	0,00	0,00	0,00
9.1.1.2.8.01.1.2.02.11.00	(R) Taxa para inscrição por produto elaborado junto ao S.I	0,00	0,00	0,00	0,00	0,00

Código	Especificação	Arrecadado			Estimado	LOA
		2018	2019	2020	2021	2022
Entidade: 1 - MUNICIPIO DE GRAMADO						
4.1.1.2.8.01.1.2.02.12.00	Taxa encerramento da atividades dos estabelecimentos de	0,00	0,00	0,00	0,00	0,00
9.1.1.2.8.01.1.2.02.12.00	(R) Taxa encerramento da atividades dos estabelecimentos de	0,00	0,00	0,00	0,00	0,00
4.1.1.2.8.01.1.3.00.00.00	Taxa de Fiscalização de Vigilância Sanitária - Dívida Ativa	0,00	44.975,89	18.632,77	431,12	600,00
4.1.1.2.8.01.1.3.01.00.00	Dívida Ativa de Fiscalização de Vigilância Sanitária	0,00	44.976,74	18.633,34	538,91	600,00
9.1.1.2.8.01.1.3.01.00.00	(R) - Dívida Ativa de Fiscalização de Vigilância Sanitária	0,00	-0,85	-0,57	-107,79	0,00
4.1.1.2.8.01.1.3.02.00.00	TAXA DE FISCALIZAÇÃO DE VIGILÂNCIA SANITÁRIA - A	0,00	0,00	0,00	0,00	0,00
4.1.1.2.8.01.1.3.02.01.00	Taxa de inspeção para abate de bovinos- Dívida Ativa	0,00	0,00	0,00	0,00	0,00
9.1.1.2.8.01.1.3.02.01.00	(R) Taxa de inspeção para abate de bovinos- Dívida Ativa	0,00	0,00	0,00	0,00	0,00
4.1.1.2.8.01.1.3.02.02.00	Taxa de inspeção para abate de suínos, ovinos e caprinos	0,00	0,00	0,00	0,00	0,00
9.1.1.2.8.01.1.3.02.02.00	(R) Taxa de inspeção para abate de suínos, ovinos e caprinos	0,00	0,00	0,00	0,00	0,00
4.1.1.2.8.01.1.3.02.03.00	Taxa de inspeção para abate de aves e coelho- Dívida Ativa	0,00	0,00	0,00	0,00	0,00
9.1.1.2.8.01.1.3.02.03.00	(R) Taxa de inspeção para abate de aves e coelho- Dívida Ativa	0,00	0,00	0,00	0,00	0,00
4.1.1.2.8.01.1.3.02.04.00	Taxa de inspeção para beneficiamento e industrialização de	0,00	0,00	0,00	0,00	0,00
9.1.1.2.8.01.1.3.02.04.00	(R) Taxa de inspeção para beneficiamento e industrialização de	0,00	0,00	0,00	0,00	0,00
4.1.1.2.8.01.1.3.02.05.00	Taxa de inspeção para beneficiamento e industrialização de	0,00	0,00	0,00	0,00	0,00
9.1.1.2.8.01.1.3.02.05.00	(R) Taxa de inspeção para beneficiamento e industrialização de	0,00	0,00	0,00	0,00	0,00
4.1.1.2.8.01.1.3.02.06.00	Taxa de inspeção para fatiamento- Dívida Ativa	0,00	0,00	0,00	0,00	0,00
9.1.1.2.8.01.1.3.02.06.00	(R) Taxa de inspeção para fatiamento- Dívida Ativa	0,00	0,00	0,00	0,00	0,00
4.1.1.2.8.01.1.3.02.07.00	Taxa de inspeção para beneficiamento de ovos- Dívida Ativa	0,00	0,00	0,00	0,00	0,00
9.1.1.2.8.01.1.3.02.07.00	(R) Taxa de inspeção para beneficiamento de ovos- Dívida Ativa	0,00	0,00	0,00	0,00	0,00
4.1.1.2.8.01.1.3.02.08.00	Taxa de Inspeção para beneficiamento de derivados de m	0,00	0,00	0,00	0,00	0,00
9.1.1.2.8.01.1.3.02.08.00	(R) Taxa de Inspeção para beneficiamento de derivados de m	0,00	0,00	0,00	0,00	0,00
4.1.1.2.8.01.1.3.02.09.00	Taxa para aprovação de projetos de localização- Dívida Ativa	0,00	0,00	0,00	0,00	0,00
9.1.1.2.8.01.1.3.02.09.00	(R) Taxa para aprovação de projetos de localização- Dívida Ativa	0,00	0,00	0,00	0,00	0,00
4.1.1.2.8.01.1.3.02.10.00	Taxa Emissão de Certificação de registro de estabelecime	0,00	0,00	0,00	0,00	0,00
9.1.1.2.8.01.1.3.02.10.00	(R) Taxa Emissão de Certificação de registro de estabelecime	0,00	0,00	0,00	0,00	0,00
4.1.1.2.8.01.1.3.02.11.00	Taxa para inscrição por produto elaborado junto ao S.I.M.-	0,00	0,00	0,00	0,00	0,00
9.1.1.2.8.01.1.3.02.11.00	(R) Taxa para inscrição por produto elaborado junto ao S.I.M.-	0,00	0,00	0,00	0,00	0,00
4.1.1.2.8.01.1.3.02.12.00	Taxa encerramento da atividades dos estabelecimentos de	0,00	0,00	0,00	0,00	0,00
9.1.1.2.8.01.1.3.02.12.00	(R) Taxa encerramento da atividades dos estabelecimentos de	0,00	0,00	0,00	0,00	0,00
4.1.1.2.8.01.1.4.00.00.00	Taxa de Fiscalização de Vigilância Sanitária - Dívida Ativa - M	0,00	5.773,79	4.528,39	431,12	568,33
4.1.1.2.8.01.1.4.01.00.00	Dívida Ativa - Multas e Juros de Fiscalização de Vigilância S	0,00	14.514,76	4.812,68	538,91	568,33
9.1.1.2.8.01.1.4.01.00.00	(R) - Dívida Ativa - Multas e Juros de Fiscalização de Vigilâ	0,00	-8.740,97	-284,29	-107,79	0,00
4.1.1.2.8.01.1.4.02.00.00	TAXA DE FISCALIZAÇÃO DE VIGILÂNCIA SANITÁRIA - A	0,00	0,00	0,00	0,00	0,00
4.1.1.2.8.01.1.4.02.01.00	Taxa de inspeção para abate de bovinos- Dívida Ativa	0,00	0,00	0,00	0,00	0,00
9.1.1.2.8.01.1.4.02.01.00	(R) Taxa de inspeção para abate de bovinos- Dívida Ativa	0,00	0,00	0,00	0,00	0,00
4.1.1.2.8.01.1.4.02.02.00	Taxa de inspeção para abate de suínos, ovinos e caprinos	0,00	0,00	0,00	0,00	0,00
9.1.1.2.8.01.1.4.02.02.00	(R) Taxa de inspeção para abate de suínos, ovinos e caprinos	0,00	0,00	0,00	0,00	0,00
4.1.1.2.8.01.1.4.02.03.00	Taxa de inspeção para abate de aves e coelho- Dívida Ativa	0,00	0,00	0,00	0,00	0,00
9.1.1.2.8.01.1.4.02.03.00	(R) Taxa de inspeção para abate de aves e coelho- Dívida Ativa	0,00	0,00	0,00	0,00	0,00
4.1.1.2.8.01.1.4.02.04.00	Taxa de inspeção para beneficiamento e industrialização de	0,00	0,00	0,00	0,00	0,00
9.1.1.2.8.01.1.4.02.04.00	(R) Taxa de inspeção para beneficiamento e industrializaç	0,00	0,00	0,00	0,00	0,00

PREFEITURA DE GRAMADO

LEI ORÇAMENTÁRIA ANUAL 2022

Demonstrativo da Evolução da Receita (conforme art. 22, III da Lei nº 4.320/64)

Código	Especificação	Arrecadado			Estimado	LOA
		2018	2019	2020	2021	2022
Entidade: 1 - MUNICIPIO DE GRAMADO						
4.1.1.2.8.01.1.4.02.05.00	Taxa de inspeção para beneficiamento e industrialização c	0,00	0,00	0,00	0,00	0,00
9.1.1.2.8.01.1.4.02.05.00	(R) Taxa de inspeção para beneficiamento e industrializaç	0,00	0,00	0,00	0,00	0,00
4.1.1.2.8.01.1.4.02.06.00	Taxa de inspeção para fatiamento- Dívida Ativa	0,00	0,00	0,00	0,00	0,00
9.1.1.2.8.01.1.4.02.06.00	(R) Taxa de inspeção para fatiamento- Dívida Ativa	0,00	0,00	0,00	0,00	0,00
4.1.1.2.8.01.1.4.02.07.00	Taxa de inspeção para beneficiamento de ovos- Dívida Ati	0,00	0,00	0,00	0,00	0,00
9.1.1.2.8.01.1.4.02.07.00	(R) Taxa de inspeção para beneficiamento de ovos- Dívid	0,00	0,00	0,00	0,00	0,00
4.1.1.2.8.01.1.4.02.08.00	Taxa de Inspeção para beneficiamento de derivados de m	0,00	0,00	0,00	0,00	0,00
9.1.1.2.8.01.1.4.02.08.00	(R) Taxa de Inspeção para beneficiamento de derivados d	0,00	0,00	0,00	0,00	0,00
4.1.1.2.8.01.1.4.02.09.00	Taxa para aprovação de projetos de localização- Dívida At	0,00	0,00	0,00	0,00	0,00
9.1.1.2.8.01.1.4.02.09.00	(R) Taxa para aprovação de projetos de localização- Dívid	0,00	0,00	0,00	0,00	0,00
4.1.1.2.8.01.1.4.02.10.00	Taxa Emissão de Certificação de registro de estabelecime	0,00	0,00	0,00	0,00	0,00
9.1.1.2.8.01.1.4.02.10.00	(R) Taxa Emissão de Certificação de registro de estabelecc	0,00	0,00	0,00	0,00	0,00
4.1.1.2.8.01.1.4.02.11.00	Taxa para inscrição por produto elaborado junto ao S.I.M.-	0,00	0,00	0,00	0,00	0,00
9.1.1.2.8.01.1.4.02.11.00	(R) Taxa para inscrição por produto elaborado junto ao S.I	0,00	0,00	0,00	0,00	0,00
4.1.1.2.8.01.1.4.02.12.00	Taxa encerramento da atividades dos estabelecimentos de	0,00	0,00	0,00	0,00	0,00
9.1.1.2.8.01.1.4.02.12.00	(R) Taxa encerramento da atividades dos estabelecimentc	0,00	0,00	0,00	0,00	0,00
4.1.1.2.8.01.9.0.00.00.00	Taxas de Inspeção, Controle e Fiscalização - Outras	0,00	4.948.519,11	2.352.852,04	2.522.157,19	3.371.167,83
4.1.1.2.8.01.9.1.00.00.00	Taxas de Inspeção, Controle e Fiscalização - Outras - Princ	0,00	4.425.964,43	1.993.407,71	1.910.457,22	2.759.268,93
4.1.1.2.8.01.9.1.01.00.00	Tx de Licença p/ Func.Estab.Comerc.Industr.Servico	0,00	910.531,45	228.715,39	824.469,63	800.000,00
9.1.1.2.8.01.9.1.01.00.00	(R) - Tx de Licença p/ Func.Estab.Comerc.Industr.Servico	0,00	-34.524,26	-27.633,69	-74.812,59	0,00
4.1.1.2.8.01.9.1.02.00.00	Tx de Publicidade Comercial	0,00	187.625,61	203.004,15	388.843,14	410.067,93
4.1.1.2.8.01.9.1.03.00.00	Tx de Utilização de Área de Domínio Público	0,00	1.021.530,75	412.001,93	673.849,86	710.631,58
9.1.1.2.8.01.9.1.03.00.00	(R) - Tx de Utilização de Área de Domínio Público	0,00	0,00	0,00	-444,59	0,00
4.1.1.2.8.01.9.1.04.00.00	Tx de Aprovação de Projeto de Construção Civil	0,00	8.754,15	3.773,32	4.749,11	300.000,00
4.1.1.2.8.01.9.1.05.00.00	Outras Taxas pelo Exercício do Poder da Polícia	0,00	1.689.245,03	660.000,24	39.317,61	41.463,74
9.1.1.2.8.01.9.1.05.00.00	(R) - Outras Taxas pelo Exercício do Poder da Polícia	0,00	-2.810,52	-5.052,48	-190,70	0,00
4.1.1.2.8.01.9.1.06.00.00	Taxa de Controle e Fiscalização Ambiental - Principal	0,00	643.883,09	510.692,21	53.891,33	56.832,96
9.1.1.2.8.01.9.1.06.00.00	(R) - Taxa de Controle e Fiscalização Ambiental - Principal	0,00	-287,53	-195,10	-107,79	0,00
4.1.1.2.8.01.9.1.07.00.00	Taxa de Licença Lei 3436/2015 - Apresentações Artísticas	0,00	2.016,66	8.101,74	1.000,00	440.272,72
9.1.1.2.8.01.9.1.07.00.00	(R) - Taxa de Licença Lei 3426/2015 - Apresentações Artisti	0,00	0,00	0,00	-107,79	0,00
4.1.1.2.8.01.9.1.08.00.00	Taxa de Gerenciamento Operacional - Principal	0,00	0,00	0,00	0,00	0,00
4.1.1.2.8.01.9.1.09.00.00	Infração de Multa Contratual	0,00	0,00	0,00	0,00	0,00
4.1.1.2.8.01.9.2.00.00.00	Taxas de Inspeção, Controle e Fiscalização - Outras - Juros	0,00	15.037,87	7.184,82	17.386,40	18.562,76
4.1.1.2.8.01.9.2.01.00.00	Multa e Juros da Tx de Licença p/ Func. estab. Comerc. Inc	0,00	4.435,07	1.020,62	3.304,83	3.485,22
9.1.1.2.8.01.9.2.01.00.00	(R) - Multa e Juros da Tx de Licença p/ Func.Estab.Comerc	0,00	-0,04	0,00	-36,64	0,00
4.1.1.2.8.01.9.2.02.00.00	Multa e Juros da Tx de Publicidade Comercial	0,00	151,11	690,69	3.304,83	3.485,22
4.1.1.2.8.01.9.2.03.00.00	Multa e Juros da Tx de Utilização de Área de Domínio Públ	0,00	3.662,03	2.472,26	3.304,83	3.485,22
9.1.1.2.8.01.9.2.03.00.00	(R) - Multa e Juros da Tx de Utilização de Área de Domínio	0,00	0,00	0,00	-35,57	0,00
4.1.1.2.8.01.9.2.04.00.00	Multa e Juros da Tx de Aprovação de Projeto de Construç	0,00	0,00	17,39	3.304,83	3.485,22
4.1.1.2.8.01.9.2.05.00.00	Multa e Juros da Outras TAXas pelo Exercício do Poder da	0,00	4.538,82	1.752,30	3.304,83	3.485,22
9.1.1.2.8.01.9.2.05.00.00	(R) - Multa e Juros da Outras Taxas pelo Exercício do Pode	0,00	-0,69	-0,41	-35,57	0,00
4.1.1.2.8.01.9.2.06.00.00	Taxa de Controle e Fiscalização Ambiental - Multas e Juros	0,00	2.251,61	1.224,44	538,91	568,33

PREFEITURA DE GRAMADO

LEI ORÇAMENTÁRIA ANUAL 2022

Demonstrativo da Evolução da Receita (conforme art. 22, III da Lei nº 4.320/64)

Código	Especificação	Arrecadado			Estimado	LOA
		2018	2019	2020	2021	2022
Entidade: 1 - MUNICIPIO DE GRAMADO						
9.1.1.2.8.01.9.2.06.00.00	(R) - Taxa de Controle e Fiscalização Ambiental - Multas e Juros de Licença Lei 3426/2015 - Apresentações /	0,00	-0,04	-0,11	0,00	0,00
4.1.1.2.8.01.9.2.07.00.00	Multas e Juros de Licença Lei 3426/2015 - Apresentações /	0,00	0,00	7,64	538,91	568,33
9.1.1.2.8.01.9.2.07.00.00	(R) - Multas e Juros - Licença Lei 3426/2015 - Apresentações /	0,00	0,00	0,00	-107,79	0,00
4.1.1.2.8.01.9.2.08.00.00	Taxa de Gerenciamento Operacional - Multas e Juros de m	0,00	0,00	0,00	0,00	0,00
4.1.1.2.8.01.9.2.09.00.00	Infração de Multa Contratual - Multa e Juros	0,00	0,00	0,00	0,00	0,00
4.1.1.2.8.01.9.3.00.00.00	Taxas de Inspeção, Controle e Fiscalização - Outras - Dívida	0,00	428.174,13	279.953,23	431.885,11	455.800,36
4.1.1.2.8.01.9.3.01.00.00	Dívida Ativa - Tx de Licença p/ Func.Estab.Comerc.Industr.	0,00	59.309,59	29.917,74	86.226,13	90.932,74
9.1.1.2.8.01.9.3.01.00.00	(R) - Dívida Ativa - Tx de Licença p/ Func.Estab.Comerc.Inc	0,00	-0,86	-0,61	-36,64	0,00
4.1.1.2.8.01.9.3.02.00.00	Dívida Ativa - Tx de Publicidade Comercial	0,00	0,00	672,83	86.226,13	90.932,74
4.1.1.2.8.01.9.3.03.00.00	Dívida Ativa - Tx de Utilização de Área de Domínio Público	0,00	11.016,80	0,00	86.226,13	90.932,74
9.1.1.2.8.01.9.3.03.00.00	(R) - Dívida Ativa - Tx de Utilização de Área de Domínio Pú	0,00	0,00	0,00	-35,57	0,00
4.1.1.2.8.01.9.3.04.00.00	Dívida Ativa - Tx de Aprovação de Projeto de Construção C	0,00	0,00	0,00	86.226,13	90.932,74
4.1.1.2.8.01.9.3.05.00.00	Dívida Ativa - Outras Taxas pelo Exercício do Poder da Polí	0,00	339.806,75	246.841,49	86.226,13	90.932,74
9.1.1.2.8.01.9.3.05.00.00	(R) - Dívida Ativa - Outras Taxas pelo Exercício do Poder de	0,00	-0,94	-0,44	-35,57	0,00
4.1.1.2.8.01.9.3.06.00.00	Taxa de Controle e Fiscalização Ambiental - Dívida Ativa	0,00	18.042,79	2.522,22	538,91	568,33
9.1.1.2.8.01.9.3.06.00.00	(R) - Taxa de Controle e Fiscalização Ambiental - Dívida Ati	0,00	0,00	0,00	-107,79	0,00
4.1.1.2.8.01.9.3.07.00.00	Dívida Ativa de Licença 3426/2015 - Apresentações Artístic	0,00	0,00	0,00	538,91	568,33
9.1.1.2.8.01.9.3.07.00.00	(R) - Dívida Ativa - Licença Lei 3426/2015 - Apresentações .	0,00	0,00	0,00	-107,79	0,00
4.1.1.2.8.01.9.3.08.00.00	Taxa de Gerenciamento Operacional - Dívida Ativa	0,00	0,00	0,00	0,00	0,00
4.1.1.2.8.01.9.3.09.00.00	Infração de Multa Contratual - Dívida Ativa	0,00	0,00	0,00	0,00	0,00
4.1.1.2.8.01.9.4.00.00.00	Taxas de Inspeção, Controle e Fiscalização - Outras - Dívida	0,00	79.342,68	72.306,28	162.428,46	137.535,78
4.1.1.2.8.01.9.4.01.00.00	Dívida Ativa - Multas e Juros Tx de Licença p/ Func.Estab.C	0,00	30.393,81	11.072,39	32.334,80	34.099,78
9.1.1.2.8.01.9.4.01.00.00	(R) - Dívida Ativa - Multas e Juros Tx de Licença p/ Func.Es	0,00	-18.856,30	-315,13	-36,64	0,00
4.1.1.2.8.01.9.4.02.00.00	Dívida Ativa - Multas e Juros Tx de Publicidade Comercial	0,00	0,00	886,08	32.334,80	34.099,78
4.1.1.2.8.01.9.4.03.00.00	Dívida Ativa - Multas e Juros - Tx de Utilização de Área de I	0,00	4.233,00	0,00	32.334,80	0,00
9.1.1.2.8.01.9.4.03.00.00	(R) - Dívida Ativa - Multas e Juros - Tx de Utilização de Área	0,00	0,00	0,00	-35,57	0,00
4.1.1.2.8.01.9.4.04.00.00	Dívida Ativa - Multas e Juros - Tx de Aprovação de Projeto c	0,00	0,00	0,00	32.334,80	34.099,78
4.1.1.2.8.01.9.4.05.00.00	Dívida Ativa - Multas e Juros - Outras Taxas pelo Exercício	0,00	131.104,34	62.020,76	32.334,80	34.099,78
9.1.1.2.8.01.9.4.05.00.00	(R) - Dívida Ativa - Multas e Juros - Outras Taxas pelo Exer	0,00	-68.704,80	-1.626,92	-35,57	0,00
4.1.1.2.8.01.9.4.06.00.00	Taxa de Controle e Fiscalização Ambiental - Dívida Ativa - M	0,00	9.063,95	280,46	538,91	568,33
9.1.1.2.8.01.9.4.06.00.00	(R) - Taxa de Controle e Fiscalização Ambiental - Dívida Ati	0,00	-7.891,32	-11,36	-107,79	0,00
4.1.1.2.8.01.9.4.07.00.00	Dívida Ativa - Multas e Juros de Licença Lei 3426/2015 - Aç	0,00	0,00	0,00	538,91	568,33
9.1.1.2.8.01.9.4.07.00.00	(R) - Dívida Ativa - Multas e Juros - Licença Lei 3426/2015 .	0,00	0,00	0,00	-107,79	0,00
4.1.1.2.8.01.9.4.08.00.00	Taxa de Gerenciamento Operacional - Dívida Ativa - Multa e	0,00	0,00	0,00	0,00	0,00
4.1.1.2.8.01.9.4.09.00.00	Infração de Multa Contratual - Dívida Ativa - Multa e Juros	0,00	0,00	0,00	0,00	0,00
4.1.1.2.8.02.0.0.00.00.00	Taxas pela Prestação de Serviços	0,00	0,00	8.363.148,73	8.118.692,61	12.228.782,36
4.1.1.2.8.02.9.0.00.00.00	Taxas pela Prestação de Serviços - Outras	0,00	0,00	8.363.148,73	8.118.692,61	12.228.782,36
4.1.1.2.8.02.9.1.00.00.00	Taxas pela Prestação de Serviços - Outras - Principal	0,00	0,00	7.560.013,41	8.106.728,87	11.632.811,23
4.1.1.2.8.02.9.1.01.00.00	Taxas pela Prestação de Serviços - Principal Livre	0,00	0,00	5.730.587,60	5.624.800,65	11.013.717,95
4.1.1.2.8.02.9.1.01.01.00	Tx de Limpeza Pública	0,00	0,00	5.129.315,77	5.037.385,12	9.300.000,00
9.1.1.2.8.02.9.1.01.01.00	(R) Tx de Limpeza Pública	0,00	0,00	-468.583,13	-411.729,78	-434.203,82
4.1.1.2.8.02.9.1.01.02.00	Tx de Emissão de Certidões	0,00	0,00	26,83	3.233,48	3.409,98

PREFEITURA DE GRAMADO

LEI ORÇAMENTÁRIA ANUAL 2022

Demonstrativo da Evolução da Receita (conforme art. 22, III da Lei nº 4.320/64)

Código	Especificação	Arrecadado			Estimado	LOA
		2018	2019	2020	2021	2022
Entidade: 1 - MUNICIPIO DE GRAMADO						
9.1.1.2.8.02.9.1.01.02.00	(R) Dedução Tx. de Emissão de Certidões	0,00	0,00	0,00	0,00	0,00
4.1.1.2.8.02.9.1.01.03.00	Taxa de Expediente Diversos	0,00	0,00	871.212,10	679.030,79	716.095,31
9.1.1.2.8.02.9.1.01.03.00	(R) Taxa de Expediente Diversos	0,00	0,00	-1.208,73	-1.077,83	0,00
4.1.1.2.8.02.9.1.01.04.00	Taxa de Limpeza Pública - Lixo Verde	0,00	0,00	194.153,02	312.569,73	900.000,00
9.1.1.2.8.02.9.1.01.04.00	(R) Taxa de Limpeza Pública - Lixo Verde	0,00	0,00	-19.643,12	-21.556,53	0,00
4.1.1.2.8.02.9.1.01.05.00	Taxa de Habite-se	0,00	0,00	25.316,13	26.945,67	528.416,48
9.1.1.2.8.02.9.1.01.05.00	(-) Taxa de Habite-se	0,00	0,00	-1,27	0,00	0,00
4.1.1.2.8.02.9.1.01.06.00	Taxa Hora Máquina	0,00	0,00	0,00	0,00	0,00
4.1.1.2.8.02.9.1.01.07.00	Taxa de Vistoria Hidrossanitária	0,00	0,00	0,00	0,00	0,00
4.1.1.2.8.02.9.1.02.00.00	Taxas pela Prestação de Serviços - Principal Vinculado	0,00	0,00	1.829.425,81	2.481.928,22	619.093,28
4.1.1.2.8.02.9.1.02.01.00	Taxa de Serviços de Bombeiros	0,00	0,00	348.971,19	430.857,04	568,33
9.1.1.2.8.02.9.1.02.01.00	(R) Taxas de Serviços de Bombeiros	0,00	0,00	0,00	-3.233,48	0,00
4.1.1.2.8.02.9.1.02.02.00	Taxa Fundo Municipal do Desenvolvimento do Esporte	0,00	0,00	3.670,11	10.000,00	607.158,35
9.1.1.2.8.02.9.1.02.02.00	(R) Taxa Fundo Municipal do Desenvolvimento do Esporte	0,00	0,00	-155,95	-107,79	0,00
4.1.1.2.8.02.9.1.02.03.00	Taxa de Turismo Sustentável - TTS - Lei Mun. 3.461/2015	0,00	0,00	1.476.944,59	2.033.635,20	0,00
9.1.1.2.8.02.9.1.02.03.00	(R) Taxa de Turismo Sustentável - TTS - Lei 3.461/2015	0,00	0,00	-4,13	-1,02	0,00
4.1.1.2.8.02.9.1.02.04.00	Tx Serviços Cadastrais - Feira do Livro	0,00	0,00	0,00	10.778,27	11.366,60
4.1.1.2.8.02.9.2.00.00.00	Taxas pela Prestação de Serviços - Outras - Multas e Juros	0,00	0,00	52.480,93	3.880,16	5.001,31
4.1.1.2.8.02.9.2.01.00.00	Taxas pela Prestação de Serviços - Multa e Juros - Livre	0,00	0,00	29.940,76	2.479,01	3.296,32
4.1.1.2.8.02.9.2.01.01.00	Multa e Juros da Tx de Limpeza Pública	0,00	0,00	26.002,95	1.077,83	1.136,66
9.1.1.2.8.02.9.2.01.01.00	(R) Multa e Juros da Tx de Limpeza Pública	0,00	0,00	-0,47	-215,56	0,00
4.1.1.2.8.02.9.2.01.02.00	Multa e Juros da Tx de Emissão de Certidões	0,00	0,00	0,00	107,79	113,67
4.1.1.2.8.02.9.2.01.03.00	Multas e Juros da Tx de Expediente Diversos	0,00	0,00	2.020,69	1.077,83	1.136,66
9.1.1.2.8.02.9.2.01.03.00	(R) Multas e Juros da Tx de Expediente Diversos	0,00	0,00	-0,19	-323,35	0,00
4.1.1.2.8.02.9.2.01.04.00	Multas e Juros Tx de Limpeza Pública - Lixo Verde	0,00	0,00	1.899,04	538,91	568,33
9.1.1.2.8.02.9.2.01.04.00	(R) Multas e Juros Tx de Limpeza Pública - Lixo Verde	0,00	0,00	-0,01	-107,79	0,00
4.1.1.2.8.02.9.2.01.05.00	Multas e Juros Tx de Habite-se	0,00	0,00	18,76	323,35	341,00
9.1.1.2.8.02.9.2.01.05.00	(-) Juros e Multa Taxa de Habite-se	0,00	0,00	-0,01	0,00	0,00
4.1.1.2.8.02.9.2.01.06.00	Multas e Juros Taxa Hora Máquina	0,00	0,00	0,00	0,00	0,00
4.1.1.2.8.02.9.2.01.07.00	Taxa de Vistoria Hidrossanitária - Multas e Juros de mora	0,00	0,00	0,00	0,00	0,00
4.1.1.2.8.02.9.2.02.00.00	Taxas pela Prestação de Serviços - Multa e Juros - Vincular	0,00	0,00	22.540,17	1.401,15	1.704,99
4.1.1.2.8.02.9.2.02.01.00	Multa e Juros da Taxa de Serviços de Bombeiros	0,00	0,00	0,00	538,91	568,33
9.1.1.2.8.02.9.2.02.01.00	(R) Multa e Juros da Taxa de Serviços de Bombeiros	0,00	0,00	0,00	-107,79	0,00
4.1.1.2.8.02.9.2.02.02.00	Multa e Juros do Fundo Municipal do Desenvolvimento do	0,00	0,00	0,00	538,91	568,33
9.1.1.2.8.02.9.2.02.02.00	(R) Multa e Juros do Fundo Municipal do Desenvolvimento do	0,00	0,00	0,00	-107,79	0,00
4.1.1.2.8.02.9.2.02.03.00	Multa e Juros da Taxa de Turismo Sustentável - TTS	0,00	0,00	22.540,21	1,02	0,00
9.1.1.2.8.02.9.2.02.03.00	(R) Multas e Juros Taxa de Turismo Sustentável - TTS - L	0,00	0,00	-0,04	-1,02	0,00
4.1.1.2.8.02.9.2.02.04.00	Multa e Juros da Tx Serviços Cadastrais - Feira do Livro	0,00	0,00	0,00	538,91	568,33
4.1.1.2.8.02.9.3.00.00.00	Taxas pela Prestação de Serviços - Outras - Dívida Ativa	0,00	0,00	540.772,10	4.311,25	586.423,18
4.1.1.2.8.02.9.3.01.00.00	Taxas pela Prestação de Serviços - Dívida Ativa - Livre	0,00	0,00	535.647,66	2.910,10	584.718,19
4.1.1.2.8.02.9.3.01.01.00	Dívida Ativa - Tx de Limpeza Pública	0,00	0,00	326.898,06	1.077,83	582.444,87
9.1.1.2.8.02.9.3.01.01.00	(R) Dívida Ativa Tx de Limpeza Pública	0,00	0,00	-22,84	-107,79	0,00

PREFEITURA DE GRAMADO

LEI ORÇAMENTÁRIA ANUAL 2022

Demonstrativo da Evolução da Receita (conforme art. 22, III da Lei nº 4.320/64)

Código	Especificação	Arrecadado			Estimado	LOA
		2018	2019	2020	2021	2022
Entidade: 1 - MUNICIPIO DE GRAMADO						
4.1.1.2.8.02.9.3.01.02.00	Dívida Ativa - Tx de Emissão de Certidões	0,00	0,00	0,00	538,91	568,33
4.1.1.2.8.02.9.3.01.03.00	Dívida Ativa - Taxa de Expediente Diversos	0,00	0,00	196.617,34	538,91	568,33
9.1.1.2.8.02.9.3.01.03.00	(R) Dívida Ativa Taxa de Expediente Diversos	0,00	0,00	-0,72	-107,79	0,00
4.1.1.2.8.02.9.3.01.04.00	Dívida Ativa - Taxa de Limpeza Pública - Lixo Verde	0,00	0,00	11.437,19	538,91	568,33
9.1.1.2.8.02.9.3.01.04.00	(R) Dívida Ativa Taxa de Limpeza Pública - Lixo Verde	0,00	0,00	-8,24	-107,79	0,00
4.1.1.2.8.02.9.3.01.05.00	Dívida Ativa - Taxa de Habite-se	0,00	0,00	726,87	538,91	568,33
4.1.1.2.8.02.9.3.01.07.00	Taxa de Vistoria Hidrossanitária - Dívida Ativa	0,00	0,00	0,00	0,00	0,00
4.1.1.2.8.02.9.3.02.00.00	Taxas pela Prestação de Serviços - Dívida Ativa - Vinculada	0,00	0,00	5.124,44	1.401,15	1.704,99
4.1.1.2.8.02.9.3.02.01.00	Dívida Ativa Taxa de Serviços de Bombeiros	0,00	0,00	0,00	538,91	568,33
9.1.1.2.8.02.9.3.02.01.00	(R) Dívida Ativa Taxas de Serviços de Bombeiros	0,00	0,00	0,00	-107,79	0,00
4.1.1.2.8.02.9.3.02.02.00	Dívida Ativa Taxa do Fundo Municipal do Desenvolvimento	0,00	0,00	0,00	538,91	568,33
9.1.1.2.8.02.9.3.02.02.00	(R) Dívida Ativa Taxa do Fundo Municipal do Desenvolvimento	0,00	0,00	0,00	-107,79	0,00
4.1.1.2.8.02.9.3.02.03.00	Dívida Ativa da Taxa de Turismo Sustentável - TTS	0,00	0,00	5.124,44	1,02	0,00
9.1.1.2.8.02.9.3.02.03.00	(R) Dívida Ativa Taxa de Turismo Sustentável - TTS - Lei 3	0,00	0,00	0,00	-1,02	0,00
4.1.1.2.8.02.9.3.02.04.00	Dívida Ativa - Tx Serviços Cadastrais - Feira do Livro	0,00	0,00	0,00	538,91	568,33
4.1.1.2.8.02.9.4.00.00.00	Taxas pela Prestação de Serviços - Outras - Dívida Ativa - M	0,00	0,00	209.882,29	3.772,33	4.546,64
4.1.1.2.8.02.9.4.01.00.00	Taxas pela Prestação de Serviços - Dívida Ativa Multas e Ju	0,00	0,00	208.641,77	2.371,18	2.841,65
4.1.1.2.8.02.9.4.01.01.00	Dívida Ativa - Multas e Juros - Tx de Limpeza Pública	0,00	0,00	122.883,40	538,91	568,33
9.1.1.2.8.02.9.4.01.01.00	(R) Dívida Ativa - Multas e Juros - Tx de Limpeza Pública	0,00	0,00	-2.348,93	-107,79	0,00
4.1.1.2.8.02.9.4.01.02.00	Dívida Ativa - Multa e Juros - Tx de Emissão de Certidões	0,00	0,00	0,00	538,91	568,33
4.1.1.2.8.02.9.4.01.03.00	Dívida Ativa - Multa e Juros - Taxa de Expediente Diverso	0,00	0,00	88.580,47	538,91	568,33
9.1.1.2.8.02.9.4.01.03.00	(R) Dívida Ativa - Multas e Juros - Taxa de Expediente Div	0,00	0,00	-5.545,19	-107,79	0,00
4.1.1.2.8.02.9.4.01.04.00	Dívida Ativa - Multa e Juros - Taxa de Limpeza Pública - L	0,00	0,00	4.581,67	538,91	568,33
9.1.1.2.8.02.9.4.01.04.00	(R) Dívida Ativa - Multas e Juros - Taxa de Limpeza Públic	0,00	0,00	-76,61	-107,79	0,00
4.1.1.2.8.02.9.4.01.05.00	Dívida Ativa - Multas e Juros - Taxa de Habite-se	0,00	0,00	566,96	538,91	568,33
4.1.1.2.8.02.9.4.01.07.00	Taxa de Vistoria Hidrossanitária - Juros e Multa Div. Ativa	0,00	0,00	0,00	0,00	0,00
4.1.1.2.8.02.9.4.02.00.00	Taxas pela Prestação de Serviços - Dívida Ativa Multas e Ju	0,00	0,00	1.240,52	1.401,15	1.704,99
4.1.1.2.8.02.9.4.02.01.00	Dívida Ativa - Multa e Juros Taxas de Serviços de Bombeir	0,00	0,00	0,00	538,91	568,33
9.1.1.2.8.02.9.4.02.01.00	(R) Dívida Ativa - Multas e Juros - Taxas de Serviços de B	0,00	0,00	0,00	-107,79	0,00
4.1.1.2.8.02.9.4.02.02.00	Dívida Ativa - Multas e Juros da Taxa do Fundo Mun. Des	0,00	0,00	0,00	538,91	568,33
9.1.1.2.8.02.9.4.02.02.00	(R) Dívida Ativa - Multas e Juros - Taxa do Fundo Municip	0,00	0,00	0,00	-107,79	0,00
4.1.1.2.8.02.9.4.02.03.00	Dívida Ativa - Multas e Juros da Taxa de Turismo Sustenté	0,00	0,00	2.379,70	1,02	0,00
9.1.1.2.8.02.9.4.02.03.00	(R) Dívida Ativa - Multas e Juros - Taxa de Turismo Suster	0,00	0,00	-1.139,18	-1,02	0,00
4.1.1.2.8.02.9.4.02.04.00	Dívida Ativa - Multas e Juros - Tx Serviços Cadastrais - Fe	0,00	0,00	0,00	538,91	568,33
4.1.1.3.0.00.0.0.00.00.00	Contribuição de Melhoria	482.872,50	658.015,16	153.238,53	448.767,69	477.084,37
4.1.1.3.0.00.1.0.00.00.00	Contribuição de Melhoria	482.872,50	0,00	0,00	0,00	0,00
4.1.1.3.0.00.1.1.00.00.00	Contribuição de Melhoria - Principal	114.889,44	0,00	0,00	0,00	0,00
9.1.1.3.0.00.1.1.00.00.00	(R) Contribuição de Melhoria - Principal	-1.366,31	0,00	0,00	0,00	0,00
4.1.1.3.0.00.1.2.00.00.00	Contribuição de Melhoria - Multas e Juros	681,77	0,00	0,00	0,00	0,00
9.1.1.3.0.00.1.2.00.00.00	(R) Contribuição de Melhoria - Multas e Juros	-0,25	0,00	0,00	0,00	0,00
4.1.1.3.0.00.1.3.00.00.00	Contribuição de Melhoria - Dívida Ativa	225.847,12	0,00	0,00	0,00	0,00
9.1.1.3.0.00.1.3.00.00.00	(R) Contribuição de Melhoria - Dívida Ativa	-0,46	0,00	0,00	0,00	0,00

PREFEITURA DE GRAMADO

LEI ORÇAMENTÁRIA ANUAL 2022

Demonstrativo da Evolução da Receita (conforme art. 22, III da Lei nº 4.320/64)

Código	Especificação	Arrecadado			Estimado	LOA
		2018	2019	2020	2021	2022
Entidade: 1 - MUNICIPIO DE GRAMADO						
4.1.1.3.0.00.1.4.00.00.00	Contribuição de Melhoria - Dívida Ativa - Multas e Juros	143.631,54	0,00	0,00	0,00	0,00
9.1.1.3.0.00.1.4.00.00.00	(R) Contribuição de Melhoria - Dívida Ativa - Multas e Juros	-810,35	0,00	0,00	0,00	0,00
4.1.1.3.8.00.0.0.00.00.00	Contribuição de Melhoria - Específica E/M	0,00	658.015,16	153.238,53	448.767,69	477.084,37
4.1.1.3.8.04.0.0.00.00.00	Contribuição de Melhoria para Pavimentação e Obras Comple	0,00	658.015,16	153.238,53	448.767,69	477.084,37
4.1.1.3.8.04.1.0.00.00.00	Contribuição de Melhoria para Pavimentação e Obras Comple	0,00	658.015,16	153.238,53	448.767,69	477.084,37
4.1.1.3.8.04.1.1.00.00.00	Contribuição de Melhoria para Pavimentação e Obras Comp	0,00	101.098,81	6.836,82	207.227,98	221.974,18
9.1.1.3.8.04.1.1.00.00.00	(R) Contribuição de Melhoria para Pavimentação e Obras Cc	0,00	-10.695,18	0,00	0,00	0,00
4.1.1.3.8.04.1.1.01.00.00	Contribuição de Melhoria para Pavimentação e Obras Com	0,00	0,00	7.111,86	210.484,98	221.974,18
9.1.1.3.8.04.1.1.01.00.00	(R) Contribuição de Melhoria para Pavimentação e Obras C	0,00	0,00	-275,04	-3.257,00	0,00
4.1.1.3.8.04.1.2.00.00.00	Contribuição de Melhoria para Pavimentação e Obras Comp	0,00	719,66	122,16	1.741,23	1.965,50
9.1.1.3.8.04.1.2.00.00.00	(R) Contribuição de Melhoria para Pavimentação e Obras Cc	0,00	-0,10	0,00	0,00	0,00
4.1.1.3.8.04.1.2.01.00.00	Contribuição de Melhoria para Pavimentação e Obras Com	0,00	0,00	122,16	1.863,77	1.965,50
9.1.1.3.8.04.1.2.01.00.00	(R) Contribuição de Melhoria para Pavimentação e Obras C	0,00	0,00	0,00	-122,54	0,00
4.1.1.3.8.04.1.3.00.00.00	Contribuição de Melhoria para Pavimentação e Obras Comp	0,00	496.420,71	82.683,06	151.488,50	159.769,54
9.1.1.3.8.04.1.3.00.00.00	(R) Contribuição de Melhoria para Pavimentação e Obras Cc	0,00	-2,15	0,00	0,00	0,00
4.1.1.3.8.04.1.3.01.00.00	Contribuição de Melhoria para Pavimentação e Obras Com	0,00	0,00	82.683,87	151.500,00	159.769,54
9.1.1.3.8.04.1.3.01.00.00	(R) Contribuição de Melhoria para Pavimentação e Obras C	0,00	0,00	-0,81	-11,50	0,00
4.1.1.3.8.04.1.4.00.00.00	Contribuição de Melhoria para Pavimentação e Obras Comp	0,00	403.009,55	63.596,49	88.309,98	93.375,15
9.1.1.3.8.04.1.4.00.00.00	(R) Contribuição de Melhoria para Pavimentação e Obras Cc	0,00	-332.536,14	0,00	0,00	0,00
4.1.1.3.8.04.1.4.01.00.00	Contribuição de Melhoria para Pavimentação e Obras Com	0,00	0,00	63.728,64	88.542,13	93.375,15
9.1.1.3.8.04.1.4.01.00.00	(R) Contribuição de Melhoria para Pavimentação e Obras C	0,00	0,00	-132,15	-232,15	0,00
4.1.1.3.8.99.0.0.00.00.00	Outras Contribuições de Melhoria	0,00	0,00	0,00	0,00	0,00
4.1.1.3.8.99.1.0.00.00.00	Outras Contribuições de Melhoria	0,00	0,00	0,00	0,00	0,00
4.1.1.3.8.99.1.1.00.00.00	Outras Contribuições de Melhoria - Principal	0,00	0,00	0,00	0,00	0,00
4.1.1.3.8.99.1.1.01.00.00	Contribuição de Melhoria - Principal	0,00	0,00	0,00	0,00	0,00
9.1.1.3.8.99.1.1.01.00.00	(R) Contribuição de Melhoria - Principal	0,00	0,00	0,00	0,00	0,00
4.1.1.3.8.99.1.2.00.00.00	Outras Contribuições de Melhoria - Multas e Juros	0,00	0,00	0,00	0,00	0,00
4.1.1.3.8.99.1.2.01.00.00	Contribuição de Melhoria - Multas e Juros	0,00	0,00	0,00	0,00	0,00
9.1.1.3.8.99.1.2.01.00.00	(R) Contribuição de Melhoria - Multas e Juros	0,00	0,00	0,00	0,00	0,00
4.1.1.3.8.99.1.3.00.00.00	Outras Contribuições de Melhoria - Dívida Ativa	0,00	0,00	0,00	0,00	0,00
4.1.1.3.8.99.1.3.01.00.00	Contribuição de Melhoria - Dívida Ativa	0,00	0,00	0,00	0,00	0,00
9.1.1.3.8.99.1.3.01.00.00	(R) Contribuição de Melhoria - Dívida Ativa	0,00	0,00	0,00	0,00	0,00
4.1.1.3.8.99.1.4.00.00.00	Outras Contribuições de Melhoria - Dívida Ativa - Multas e Ju	0,00	0,00	0,00	0,00	0,00
4.1.1.3.8.99.1.4.01.00.00	Contribuição de Melhoria - Dívida Ativa - Multas e Juros	0,00	0,00	0,00	0,00	0,00
9.1.1.3.8.99.1.4.01.00.00	(R) Contribuição de Melhoria - Dívida Ativa - Multas e Juros	0,00	0,00	0,00	0,00	0,00
4.1.2.0.0.00.0.0.00.00.00	Contribuições	2.412.340,06	2.729.788,21	2.681.843,59	2.681.015,67	3.000.000,00
4.1.2.4.0.00.0.0.00.00.00	Contribuição para o Custeio do Serviço de Iluminação Pública	2.412.340,06	2.729.788,21	2.681.843,59	2.681.015,67	3.000.000,00
4.1.2.4.0.00.1.0.00.00.00	Contribuição para o Custeio do Serviço de Iluminação Pública	2.412.340,06	2.729.788,21	2.681.843,59	2.681.015,67	3.000.000,00
4.1.2.4.0.00.1.1.00.00.00	Contribuição para o Custeio do Serviço de Iluminação Públic	2.412.340,06	2.729.788,21	2.681.843,59	2.681.015,67	3.000.000,00
4.1.2.4.0.00.1.1.01.00.00	Contribuição para o Custeio do Serviço de Iluminação Públ	0,00	0,00	2.681.843,59	2.681.015,67	3.000.000,00
4.1.3.0.0.00.0.0.00.00.00	Receita Patrimonial	3.389.450,00	3.620.399,80	1.643.341,22	2.889.413,22	2.956.728,29
4.1.3.1.0.00.0.0.00.00.00	Exploração do Patrimônio Imobiliário do Estado	622.979,68	733.592,21	726.463,16	1.275.502,94	1.345.125,54

PREFEITURA DE GRAMADO

Data: 21/10/2021

LEI ORÇAMENTÁRIA ANUAL 2022

Demonstrativo da Evolução da Receita (conforme art. 22, III da Lei nº 4.320/64)

Código	Especificação	Arrecadado			Estimado	LOA
		2018	2019	2020	2021	2022
Entidade: 1 - MUNICIPIO DE GRAMADO						
4.1.3.1.0.01.0.0.00.00.00	Aluguéis, Arrendamentos, Foros, Laudêmios, Tarifas de Ocupa	265.167,39	370.669,23	322.930,52	362.662,56	382.458,30
4.1.3.1.0.01.1.0.00.00.00	Aluguéis e Arrendamentos	265.167,39	370.669,23	322.930,52	362.662,56	382.458,30
4.1.3.1.0.01.1.1.00.00.00	Aluguéis e Arrendamentos - Principal	264.604,98	370.669,23	308.925,35	362.123,65	381.889,97
4.1.3.1.0.01.1.1.01.00.00	Aluguéis e Arrendamentos - Principal Executivo	264.604,98	378.109,42	308.925,35	362.123,65	381.889,97
9.1.3.1.0.01.1.1.01.00.00	(r) Exploração do Patrimônio Imobiliário do Estado	0,00	-7.440,19	0,00	0,00	0,00
4.1.3.1.0.01.1.2.00.00.00	Aluguéis e Arrendamentos - Multas e Juros	562,41	0,00	14.005,17	538,91	568,33
4.1.3.1.0.01.1.2.01.00.00	Aluguéis e Arrendamentos - Multas e Juros	0,00	0,00	14.005,17	538,91	568,33
4.1.3.1.0.01.1.3.00.00.00	Aluguéis e Arrendamentos - Dívida Ativa	0,00	0,00	0,00	0,00	0,00
4.1.3.1.0.01.1.3.01.00.00	Aluguéis e Arrendamentos - Dívida Ativa	0,00	0,00	0,00	0,00	0,00
4.1.3.1.0.01.1.4.00.00.00	Aluguéis e Arrendamentos - Dívida Ativa - Multas e Juros	0,00	0,00	0,00	0,00	0,00
4.1.3.1.0.01.1.4.01.00.00	Aluguéis e Arrendamentos - Dívida Ativa - Multas e Juros	0,00	0,00	0,00	0,00	0,00
4.1.3.1.0.02.0.0.00.00.00	Concessão, Permissão, Autorização ou Cessão do Direito de U	357.812,29	362.922,98	403.532,64	912.840,38	962.667,24
4.1.3.1.0.02.1.0.00.00.00	Concessão, Permissão, Autorização ou Cessão do Direito de	357.812,29	362.922,98	403.532,64	912.840,38	962.667,24
4.1.3.1.0.02.1.1.00.00.00	Concessão, Permissão, Autorização ou Cessão do Direito de	357.395,28	362.973,94	392.972,40	912.193,64	961.985,22
4.1.3.1.0.02.1.1.01.00.00	Conc., Perm., Autor. ou Cessão do Direito de Uso de Bens	286.608,00	202.800,00	0,00	225.125,70	237.414,06
4.1.3.1.0.02.1.1.01.01.00	Conc., Perm., Autor. ou Cessão do Direito de Uso de Bens	286.608,00	202.800,00	0,00	225.125,70	237.414,06
4.1.3.1.0.02.1.1.02.00.00	Conc., Perm., Autor. ou Cessão do Direito de Uso de Bens	70.787,28	160.173,94	392.972,40	687.067,94	724.571,16
4.1.3.1.0.02.1.1.02.01.00	Rec.Concessão Uso Bem Imóvel Conforme Lei nº 3.311/2	70.787,28	160.173,94	392.972,40	687.067,94	724.571,16
9.1.3.1.0.02.1.1.02.01.00	(r) Rec.Concessão Uso Bem Imóvel Conforme Lei nº 3.31	0,00	0,00	0,00	0,00	0,00
4.1.3.1.0.02.1.2.00.00.00	Concessão, Permissão, Autorização ou Cessão do Direito de	417,01	-50,96	10.560,24	215,58	227,34
4.1.3.1.0.02.1.2.01.00.00	Conc., Perm., Autor. ou Cessão do Direito de Uso de Bens	0,00	0,00	0,00	107,79	113,67
4.1.3.1.0.02.1.2.01.01.00	Conc., Perm., Autor. ou Cessão do Direito de Uso de Bens	0,00	0,00	0,00	107,79	113,67
4.1.3.1.0.02.1.2.02.00.00	Conc., Perm., Autor. ou Cessão do Direito de Uso de Bens	417,01	-50,96	10.560,24	107,79	113,67
4.1.3.1.0.02.1.2.02.01.00	Multas e Juros Rec. da Concessão Uso Bem Imóvel Conf	417,01	206,43	10.560,24	107,79	113,67
9.1.3.1.0.02.1.2.02.01.00	(r) Multas e Juros Rec. da Concessão Uso Bem Imóvel Co	0,00	-257,39	0,00	0,00	0,00
4.1.3.1.0.02.1.3.00.00.00	Concessão, Permissão, Autorização ou Cessão do Direito de	0,00	0,00	0,00	215,58	227,34
4.1.3.1.0.02.1.3.01.00.00	Conc., Perm., Autor. ou Cessão do Direito de Uso de Bens	0,00	0,00	0,00	107,79	113,67
4.1.3.1.0.02.1.3.01.01.00	Conc., Perm., Autor. ou Cessão do Direito de Uso de Bens	0,00	0,00	0,00	107,79	113,67
4.1.3.1.0.02.1.3.02.00.00	Conc., Perm., Autor. ou Cessão do Direito de Uso de Bens	0,00	0,00	0,00	107,79	113,67
4.1.3.1.0.02.1.3.02.01.00	Dívida Ativa - Rec.da Concessão Uso Bem Imóvel Confor	0,00	0,00	0,00	107,79	113,67
9.1.3.1.0.02.1.3.02.01.00	(r) Dívida Ativa - Rec.da Concessão Uso Bem Imóvel Coni	0,00	0,00	0,00	0,00	0,00
4.1.3.1.0.02.1.4.00.00.00	Concessão, Permissão, Autorização ou Cessão do Direito de	0,00	0,00	0,00	215,58	227,34
4.1.3.1.0.02.1.4.01.00.00	Conc., Perm., Autor. ou Cessão do Direito de Uso de Bens	0,00	0,00	0,00	107,79	113,67
4.1.3.1.0.02.1.4.01.01.00	Conc., Perm., Autor. ou Cessão do Direito de Uso de Bens	0,00	0,00	0,00	107,79	113,67
4.1.3.1.0.02.1.4.02.00.00	Conc., Perm., Autor. ou Cessão do Direito de Uso de Bens	0,00	0,00	0,00	107,79	113,67
4.1.3.1.0.02.1.4.02.01.00	Dívida Ativa - Multas e Juros Rec. de Concessão Uso Ben	0,00	0,00	0,00	107,79	113,67
9.1.3.1.0.02.1.4.02.01.00	(r) Dívida Ativa - Multas e Juros Rec. de Concessão Uso E	0,00	0,00	0,00	0,00	0,00
4.1.3.2.0.00.0.0.00.00.00	Valores Mobiliários	2.584.366,32	2.696.288,10	880.227,32	1.529.300,88	1.522.374,99
4.1.3.2.1.00.0.0.00.00.00	Juros e Correções Monetárias	2.584.366,32	2.696.288,10	880.227,32	1.529.300,88	1.522.374,99
4.1.3.2.1.00.1.0.00.00.00	Remuneração de Depósitos Bancários	2.584.366,32	2.696.288,10	875.754,67	1.529.300,88	1.522.374,99
4.1.3.2.1.00.1.1.00.00.00	Remuneração de Depósitos Bancários - Principal	2.584.366,32	2.696.288,10	875.754,67	1.529.300,88	1.522.374,99
4.1.3.2.1.00.1.1.01.00.00	Remuneração de Depósitos Bancários de Recursos Vincula	1.132.547,66	942.890,01	355.798,73	714.435,46	663.031,65

PREFEITURA DE GRAMADO

LEI ORÇAMENTÁRIA ANUAL 2022

Demonstrativo da Evolução da Receita (conforme art. 22, III da Lei nº 4.320/64)

Código	Especificação	Arrecadado			Estimado	LOA
		2018	2019	2020	2021	2022
Entidade: 1 - MUNICIPIO DE GRAMADO						
4.1.3.2.1.00.1.1.01.02.00	Remuneração de Depósitos Bancários de Recursos Vincu	124.005,60	65.597,87	54.954,55	130.624,25	137.754,30
4.1.3.2.1.00.1.1.01.03.00	Remuneração de Depósitos Bancários de Recursos Vincu	217.085,79	165.082,71	78.149,02	36.359,89	13.333,38
4.1.3.2.1.00.1.1.01.03.01	Aplicação Financeira do Recurso 4001	238,06	1.658,63	45,32	53,94	56,88
4.1.3.2.1.00.1.1.01.03.02	Aplicação Financeira do Recurso 4011	4.630,43	2.388,44	2.790,24	4.392,88	4.632,66
4.1.3.2.1.00.1.1.01.03.03	Aplicação Financeira do Recurso 4030	65,89	53,73	0,00	1,00	0,00
4.1.3.2.1.00.1.1.01.03.04	Aplicação Financeira do Recurso 4050	5.292,80	801,53	2.572,93	3.947,46	4.162,93
4.1.3.2.1.00.1.1.01.03.05	Aplicação Financeira do Recurso 4051	52,74	43,50	0,00	1,00	0,00
4.1.3.2.1.00.1.1.01.03.06	Aplicação Financeira do Recurso 4080	0,00	0,00	0,00	0,50	0,00
4.1.3.2.1.00.1.1.01.03.07	Aplicação Financeira do Recurso 4090	2.594,08	834,47	1.873,99	4.248,98	4.480,91
4.1.3.2.1.00.1.1.01.03.08	Aplicação Financeira do Recurso 4160	1.196,34	271,79	194,80	340,00	0,00
4.1.3.2.1.00.1.1.01.03.09	Aplicação Financeira do Recurso 4170	3.854,52	139,90	551,55	1.022,12	0,00
4.1.3.2.1.00.1.1.01.03.10	Aplicação Financeiro do Recurso 4190	27,39	29,36	22,73	2,00	0,00
4.1.3.2.1.00.1.1.01.03.11	Aplicação Financeira do Recurso 4220	0,00	0,00	0,00	1,00	0,00
4.1.3.2.1.00.1.1.01.03.12	Aplicação Financeira do Recurso 4230	78,06	1.084,02	108,03	49,54	0,00
4.1.3.2.1.00.1.1.01.03.13	Aplicação Financeira do Recurso 4291	209,49	257,09	105,71	1,00	0,00
4.1.3.2.1.00.1.1.01.03.14	Aplicação Financeira do Recurso 4293	2.893,56	7.237,40	1.328,51	1,00	0,00
4.1.3.2.1.00.1.1.01.03.15	Aplicação Financeira do Recurso 4505	44,94	4.656,21	13.072,52	16.775,59	0,00
4.1.3.2.1.00.1.1.01.03.16	Aplicação Financeira do Recurso 4510	17.645,32	4.840,46	1.422,21	1,00	0,00
9.1.3.2.1.00.1.1.01.03.16	(R) Aplicação Financeira do Recurso 4510	0,00	0,00	-244,99	0,00	0,00
4.1.3.2.1.00.1.1.01.03.17	Aplicação Financeira do Recurso 4620	6.910,19	0,00	0,00	1,00	0,00
4.1.3.2.1.00.1.1.01.03.18	Aplicação Financeira do Recurso 4521	1.071,23	38,73	0,32	1,00	0,00
4.1.3.2.1.00.1.1.01.03.19	Aplicação Financeira do Recurso 4530	22,87	0,00	0,00	1,00	0,00
4.1.3.2.1.00.1.1.01.03.20	Aplicação Financeira do Recurso 4590	64.439,84	24.194,93	16,92	1,00	0,00
4.1.3.2.1.00.1.1.01.03.21	Aplicação Financeira do Recurso 4690	1.675,46	1.859,19	632,38	1,00	0,00
4.1.3.2.1.00.1.1.01.03.22	Aplicação Financeira do Recurso 4700	1.978,68	0,00	0,00	1,00	0,00
4.1.3.2.1.00.1.1.01.03.23	Aplicação Financeira do Recurso 4710	6.185,80	3.915,18	166,83	1,00	0,00
4.1.3.2.1.00.1.1.01.03.24	Aplicação Financeira do Recurso 4720	8,37	0,00	0,00	1,00	0,00
4.1.3.2.1.00.1.1.01.03.25	Aplicação Financeira do Recurso 4730	278,69	83,05	0,00	1,00	0,00
4.1.3.2.1.00.1.1.01.03.26	Aplicação Financeira do Recurso 4760	5.554,16	713,50	35,41	1,00	0,00
4.1.3.2.1.00.1.1.01.03.27	Aplicação Financeira do Recurso 4770	17.975,46	26.523,00	9.218,26	1,00	0,00
4.1.3.2.1.00.1.1.01.03.28	Aplicação Financeira do Recurso 4841	183,52	67,87	0,67	1,00	0,00
4.1.3.2.1.00.1.1.01.03.29	Aplicação Financeira do Recurso 4929	2.720,64	907,71	431,95	1,00	0,00
4.1.3.2.1.00.1.1.01.03.30	Aplicação Financeira do Recurso 4931	67.468,77	68.436,93	22.983,07	1,00	0,00
4.1.3.2.1.00.1.1.01.03.31	Aplicação Financeira do Recurso 4975	1.600,91	314,38	8,24	1,00	0,00
4.1.3.2.1.00.1.1.01.03.32	Aplicação Financeira do Recurso 4957	117,78	78,98	11,83	1,00	0,00
4.1.3.2.1.00.1.1.01.03.33	Aplicação Financeira do Recurso 4292	69,80	87,37	29,97	1,00	0,00
4.1.3.2.1.00.1.1.01.03.34	Aplicação Financeira do Recurso 4960	0,00	503,97	130,28	1,00	0,00
4.1.3.2.1.00.1.1.01.03.36	Aplicação Financeira do Recurso 4520	0,00	3.256,79	599,17	1,00	0,00
4.1.3.2.1.00.1.1.01.03.38	Aplicação Financeira do Recurso 1640	0,00	4.549,03	1.467,21	2.806,80	0,00
4.1.3.2.1.00.1.1.01.03.39	Aplicação Financeira do Recurso 1641	0,00	5.255,57	1.473,92	2.694,08	0,00
4.1.3.2.1.00.1.1.01.03.40	Aplicação Financeira do Recurso 0900	0,00	0,00	692,39	0,00	0,00
4.1.3.2.1.00.1.1.01.03.41	Aplicação Financeira do Recurso 4511	0,00	0,00	16.217,87	1,00	0,00

PREFEITURA DE GRAMADO

LEI ORÇAMENTÁRIA ANUAL 2022

Demonstrativo da Evolução da Receita (conforme art. 22, III da Lei nº 4.320/64)

Código	Especificação	Arrecadado			Estimado	LOA
		2018	2019	2020	2021	2022
Entidade: 1 - MUNICIPIO DE GRAMADO						
4.1.3.2.1.00.1.1.01.03.42	Aplicação Financeira do recurso 4297	0,00	0,00	188,78	0,00	0,00
4.1.3.2.1.00.1.1.01.04.00	Remuneração de Depósitos Bancários de Recursos Vinc	168.630,49	236.768,76	35.447,14	167.945,48	177.112,69
4.1.3.2.1.00.1.1.01.05.00	Remuneração de Depósitos Bancários de Recursos Vinc	61.535,72	28.448,59	2.630,69	161.674,00	170.498,88
4.1.3.2.1.00.1.1.01.07.00	Remuneração de Depósitos Bancários de Recursos Vinc	36.285,96	69.026,05	22.831,68	31.708,44	33.315,04
4.1.3.2.1.00.1.1.01.07.01	Aplicação Financeira do Recurso 1021	764,93	62,96	32,62	54,98	57,98
4.1.3.2.1.00.1.1.01.07.02	Aplicação Financeira do Recurso 1024	3.272,66	2.121,13	125,55	150,30	668,78
4.1.3.2.1.00.1.1.01.07.03	Aplicação Financeira do Recurso 1045	4,85	47,60	0,00	0,00	0,00
4.1.3.2.1.00.1.1.01.07.04	Aplicação Financeira do Recurso 1046	1.022,83	628,51	470,88	812,88	0,00
4.1.3.2.1.00.1.1.01.07.05	Aplicação Financeira do Recurso 1052	90,91	59,50	56,54	78,12	0,00
4.1.3.2.1.00.1.1.01.07.07	Aplicação Financeira do Recurso 1155	98,19	319,36	0,00	0,00	0,00
4.1.3.2.1.00.1.1.01.07.08	Aplicação Financeira do Recurso 1156	3.532,12	1.026,84	456,72	417,04	0,00
4.1.3.2.1.00.1.1.01.07.09	Aplicação Financeira do Recurso 1166	1.800,95	0,00	0,00	0,00	0,00
4.1.3.2.1.00.1.1.01.07.10	Aplicação Financeira do Recurso 1049	27,86	17,99	0,00	0,00	0,00
4.1.3.2.1.00.1.1.01.07.11	Aplicação Financeira do Recurso 2361 FMCA	5.601,48	9.260,18	4.022,68	4.329,46	4.565,78
4.1.3.2.1.00.1.1.01.07.12	Aplicação Financeira do Recurso 3192 FMI	19.659,35	32.181,25	13.130,69	19.120,59	20.164,28
4.1.3.2.1.00.1.1.01.07.13	Aplicação Financeira do Recurso 1039	25,51	138,73	5,61	1,00	0,00
4.1.3.2.1.00.1.1.01.07.14	Aplicação Financeira do Recurso 3457 FMHIS	384,32	23.162,00	4.530,39	6.744,07	7.858,22
4.1.3.2.1.00.1.1.01.08.00	Remuneração de Depósitos Bancários de Recursos Vinc	67.313,33	83.273,62	28.832,33	38.984,10	61.698,86
4.1.3.2.1.00.1.1.01.08.01	Aplicação Financeira do Recurso 1002	29.477,48	47.042,28	20.362,58	23.000,86	47.802,21
4.1.3.2.1.00.1.1.01.08.02	Aplicação Financeira do Recurso 1032	239,39	296,48	42,65	1.650,38	1.740,47
4.1.3.2.1.00.1.1.01.08.03	Aplicação Financeira do Recurso 1033	11.260,17	15.473,42	1.946,82	833,70	12.000,00
4.1.3.2.1.00.1.1.01.08.04	Aplicação Financeira do Recurso 1035	619,94	197,55	157,63	148,10	156,18
4.1.3.2.1.00.1.1.01.08.05	Aplicação Financeira do Recurso 1087	1.502,34	2.500,83	943,42	1.417,28	0,00
4.1.3.2.1.00.1.1.01.08.06	Aplicação Financeira do Recurso 1157	112,39	228,32	2.596,82	10.510,80	0,00
4.1.3.2.1.00.1.1.01.08.07	Aplicação Financeira do Recurso 1034	40,91	2,01	3,04	1,00	0,00
4.1.3.2.1.00.1.1.01.08.08	Aplicação Financeira do Recurso 1005	0,04	0,05	0,01	1,00	0,00
4.1.3.2.1.00.1.1.01.08.09	Aplicação Financeira do Recurso 1304	840,34	946,83	232,92	457,34	0,00
4.1.3.2.1.00.1.1.01.08.10	Aplicação Financeira do Recurso 1602	3.744,81	2.903,20	512,87	959,64	0,00
4.1.3.2.1.00.1.1.01.08.11	Aplicação Financeira do Recurso 1603	19.475,52	3.580,22	0,00	1,00	0,00
4.1.3.2.1.00.1.1.01.08.12	Aplicação Financeira do Recurso 2019	0,00	10.102,43	2.033,57	3,00	0,00
4.1.3.2.1.00.1.1.01.11.00	Remuneração de Depósitos Bancários de Outros Recurso	457.690,77	294.692,41	132.953,32	147.139,30	69.318,50
4.1.3.2.1.00.1.1.01.11.02	Aplicação Financeira do Recurso 1165	0,00	0,00	0,00	1,00	0,00
4.1.3.2.1.00.1.1.01.11.03	Aplicação Financeira do Recurso 1524	234.836,16	0,00	0,00	1,00	0,00
4.1.3.2.1.00.1.1.01.11.04	Aplicação Financeira do Recurso 1206	8.541,07	0,00	105,92	1,00	0,00
4.1.3.2.1.00.1.1.01.11.05	Aplicação Financeira do Recurso 1216	1.267,15	0,00	0,00	0,00	0,00
4.1.3.2.1.00.1.1.01.11.06	Aplicação Financeira do Recurso 1063	4.145,92	4.583,18	1.389,57	2.312,58	0,00
4.1.3.2.1.00.1.1.01.11.07	Aplicação Financeira do Recurso 1080	349,45	0,00	0,00	0,00	0,00
4.1.3.2.1.00.1.1.01.11.09	Aplicação Financeira do Recurso 1212	706,85	0,00	0,00	1,00	0,00
4.1.3.2.1.00.1.1.01.11.10	Aplicação Financeira do Recurso 1224	0,00	0,00	0,00	0,00	0,00
4.1.3.2.1.00.1.1.01.11.12	Aplicação Financeira do Recurso 1230	1.751,81	3.839,58	3.283,33	1,00	0,00
4.1.3.2.1.00.1.1.01.11.14	Aplicação Financeira do Recurso 1095	25.139,05	0,00	0,00	1,00	0,00
4.1.3.2.1.00.1.1.01.11.15	Aplicação Financeira do Recurso 1101	22.067,35	23.485,78	24.932,25	28.744,58	0,00

PREFEITURA DE GRAMADO

LEI ORÇAMENTÁRIA ANUAL 2022

Demonstrativo da Evolução da Receita (conforme art. 22, III da Lei nº 4.320/64)

Código	Especificação	Arrecadado			Estimado	LOA
		2018	2019	2020	2021	2022
Entidade: 1 - MUNICIPIO DE GRAMADO						
4.1.3.2.1.00.1.1.01.11.17	Aplicação Financeira do Recurso 1160	0,00	0,00	0,00	1,00	0,00
4.1.3.2.1.00.1.1.01.11.18	Aplicação Financeira do Recurso 2013	4.816,15	21.033,06	10.746,08	2.237,90	2.360,05
4.1.3.2.1.00.1.1.01.11.19	Aplicação Financeira do Recurso 1029	2.636,30	0,00	0,00	0,00	0,00
4.1.3.2.1.00.1.1.01.11.20	Aplicação Financeira do Recurso 1028	0,00	0,00	0,00	0,00	0,00
4.1.3.2.1.00.1.1.01.11.22	Aplicação Financeira do Recurso 1223	8.210,32	1.579,68	1.350,27	1,00	0,00
4.1.3.2.1.00.1.1.01.11.23	Aplicação Financeira do Recurso 1222	5.260,16	0,00	0,00	1,00	0,00
4.1.3.2.1.00.1.1.01.11.25	Aplicação Financeira do Recurso 1025	0,00	0,00	0,00	1,00	0,00
4.1.3.2.1.00.1.1.01.11.26	Aplicação Financeira do Recurso 1314	2.217,30	9,25	0,00	1,00	0,00
4.1.3.2.1.00.1.1.01.11.27	Aplicação Financeira do Recurso 1218	6.445,56	1.858,70	1.164,48	1,00	0,00
4.1.3.2.1.00.1.1.01.11.28	Aplicação Financeira do Recurso 1302	4.225,89	0,00	0,00	1,00	0,00
4.1.3.2.1.00.1.1.01.11.29	Aplicação Financeira do Recurso 1346	60.670,24	64.413,82	31.510,96	39.498,84	0,00
4.1.3.2.1.00.1.1.01.11.30	Aplicação Financeira do Recurso 1402	561,39	0,00	0,00	1,00	0,00
4.1.3.2.1.00.1.1.01.11.31	Aplicação Financeira do Recurso 1150 FUMDESP	4.633,58	4.171,45	2.577,54	1.077,83	1.136,66
4.1.3.2.1.00.1.1.01.11.32	Aplicação Financeira do Recurso 2012	4.372,60	4.766,55	1.939,29	2.732,11	0,00
4.1.3.2.1.00.1.1.01.11.33	Aplicação Financeira do Recurso 3207 FMC	4.015,55	3.632,18	1.325,75	500,00	527,29
4.1.3.2.1.00.1.1.01.11.34	Aplicação Financeira do Recurso 3184	457,80	405,37	0,00	1,00	0,00
4.1.3.2.1.00.1.1.01.11.35	Aplicação Financeira do Recurso 1930 FUNREBOM	50.363,12	35.531,82	8.670,69	14.544,52	15.338,42
4.1.3.2.1.00.1.1.01.11.36	Aplicação Financeira do Recurso 1076	0,00	537,46	0,00	1,00	0,00
4.1.3.2.1.00.1.1.01.11.38	Aplicação Financeira do Recurso 1403	0,00	418,64	167,69	1,00	0,00
4.1.3.2.1.00.1.1.01.11.39	Aplicação Financeira do Recurso 1604	0,00	3.734,11	1.214,33	1,00	0,00
4.1.3.2.1.00.1.1.01.11.40	Aplicação Financeira do Recurso 1605	0,00	6.692,73	1.476,98	2.026,18	0,00
9.1.3.2.1.00.1.1.01.11.40	(-) Devolução da Aplicação Financeira do Recurso 2009	0,00	-0,02	0,00	0,00	0,00
4.1.3.2.1.00.1.1.01.11.41	Aplicação Financeira do Recurso 1701	0,00	1.402,06	919,16	1.569,50	0,00
4.1.3.2.1.00.1.1.01.11.42	Aplicação Financeira do Recurso 1702	0,00	3.467,55	3.577,92	1,00	0,00
4.1.3.2.1.00.1.1.01.11.43	Aplicação Financeira do Recurso 1801	0,00	4.887,56	140,42	1,00	0,00
4.1.3.2.1.00.1.1.01.11.44	Aplicação Financeira do Recurso 4935	0,00	1.903,86	232,96	1,00	0,00
4.1.3.2.1.00.1.1.01.11.45	Aplicação Financeira do Recurso 4936	0,00	8.214,69	207,57	1,00	0,00
4.1.3.2.1.00.1.1.01.11.46	Aplicação Financeira do Recurso 4500	0,00	33.559,47	16.038,67	26.582,18	28.033,15
4.1.3.2.1.00.1.1.01.11.47	Aplicação Financeira do Recurso 4501	0,00	29.246,84	11.083,51	17.157,82	18.094,37
4.1.3.2.1.00.1.1.01.11.48	Aplicação Financeira do Recurso 4502	0,00	2.585,86	1.430,79	1.634,79	1.724,02
4.1.3.2.1.00.1.1.01.11.49	Aplicação Financeira do Recurso 4503	0,00	4.339,27	831,09	1.495,61	1.577,25
4.1.3.2.1.00.1.1.01.11.50	Aplicação Financeira do Recurso 4504	0,00	496,34	406,74	500,00	527,29
4.1.3.2.1.00.1.1.01.11.51	Aplicação Financeira do Recurso 4505	0,00	0,00	0,00	0,00	0,00
4.1.3.2.1.00.1.1.01.11.52	Aplicação Financeira do Recurso 1804	0,00	12.895,50	0,00	1,00	0,00
4.1.3.2.1.00.1.1.01.11.53	Aplicação Financeira do Recurso 1802	0,00	1.345,79	0,00	1,00	0,00
4.1.3.2.1.00.1.1.01.11.54	Aplicação Financeira do Recurso 1805	0,00	638,42	111,51	1,00	0,00
4.1.3.2.1.00.1.1.01.11.55	Aplicação Financeira do Recurso 2020	0,00	6.381,35	48,87	1,00	0,00
4.1.3.2.1.00.1.1.01.11.56	Aplicação Financeira do Recurso 1703	0,00	397,45	3.314,09	4.488,86	0,00
4.1.3.2.1.00.1.1.01.11.57	Aplicação Financeira do Recurso 1705	0,00	2.076,19	21,86	1,00	0,00
4.1.3.2.1.00.1.1.01.11.58	Aplicação Financeira do Recurso 1704	0,00	160,87	1.090,11	1,00	0,00
4.1.3.2.1.00.1.1.01.11.59	Aplicação Financeira do Recurso 1807	0,00	0,00	1.004,95	1,00	0,00
4.1.3.2.1.00.1.1.01.11.60	Aplicação Financeira do Recurso 1704	0,00	0,00	127,97	1,00	0,00

PREFEITURA DE GRAMADO

LEI ORÇAMENTÁRIA ANUAL 2022

Demonstrativo da Evolução da Receita (conforme art. 22, III da Lei nº 4.320/64)

Código	Especificação	Arrecadado			Estimado	LOA
		2018	2019	2020	2021	2022
Entidade: 1 - MUNICIPIO DE GRAMADO						
4.1.3.2.1.00.1.1.01.11.61	Aplicação Financeira do Recurso 1924	0,00	0,00	4,24	1,00	0,00
4.1.3.2.1.00.1.1.01.11.62	Aplicação Financeira do Recurso 1706	0,00	0,00	0,00	1,00	0,00
4.1.3.2.1.00.1.1.01.11.63	Aplicação Financeira do Recurso 1709	0,00	0,00	37,85	1,00	0,00
4.1.3.2.1.00.1.1.01.11.64	Aplicação Financeira do Recurso 1710	0,00	0,00	34,09	1,00	0,00
4.1.3.2.1.00.1.1.01.11.65	Aplicação Financeira do Recurso 1711	0,00	0,00	108,61	0,00	0,00
4.1.3.2.1.00.1.1.01.11.66	Aplicação Financeira do Recurso 1712	0,00	0,00	24,68	0,00	0,00
4.1.3.2.1.00.1.1.01.11.67	Aplicação Financeira do Recurso 1713	0,00	0,00	14,86	0,00	0,00
4.1.3.2.1.00.1.1.01.11.68	Aplicação Financeira do Recurso 1806	0,00	0,00	54,67	1,00	0,00
4.1.3.2.1.00.1.1.01.11.70	Aplicação Financeira do Recurso 1925	0,00	0,00	62,78	1,00	0,00
4.1.3.2.1.00.1.1.01.11.71	Aplicação Financeira do Recurso 4295	0,00	0,00	80,25	0,00	0,00
4.1.3.2.1.00.1.1.01.11.72	Aplicação Financeira do Recurso 1714	0,00	0,00	50,07	0,00	0,00
4.1.3.2.1.00.1.1.01.11.73	Aplicação Financeira Recurso 1715	0,00	0,00	37,90	0,00	0,00
4.1.3.2.1.00.1.1.02.00.00	Remuneração de Depósitos de Recursos Não Vinculados -	1.451.818,66	1.753.398,09	519.955,94	814.865,42	859.343,34
4.1.3.2.1.00.1.1.02.01.00	Remuneração de Depósitos de Recursos Não Vinculados	1.451.818,66	1.753.376,50	519.955,94	814.864,42	859.343,34
4.1.3.2.1.00.1.1.02.99.00	Remuneração de Outros Depósitos Bancários de Recurso	0,00	21,59	0,00	1,00	0,00
4.1.3.2.1.00.1.1.02.99.01	Remuneração de Outros Depósitos de Recursos Não Vir	0,00	43,57	0,00	1,00	0,00
9.1.3.2.1.00.1.1.02.99.01	(-) Remuneração de Outros Depósitos de Recursos Não	0,00	-21,98	0,00	0,00	0,00
4.1.3.2.1.00.5.0.00.00.00	Juros de Títulos de Renda	0,00	0,00	4.472,65	0,00	0,00
4.1.3.2.1.00.5.1.00.00.00	Juros de Títulos de Renda - Principal	0,00	0,00	4.472,65	0,00	0,00
4.1.3.2.1.00.5.1.01.00.00	Rendimentos de Ações	0,00	0,00	4.472,65	0,00	0,00
4.1.3.3.0.00.0.0.00.00.00	Delegação de Serviços Públicos Mediante Concessão, Permissã	182.104,00	190.519,49	36.650,74	84.609,40	89.227,76
4.1.3.3.1.00.0.0.00.00.00	Delegação para a Prestação dos Serviços de Transporte	182.104,00	182.131,51	36.650,74	84.609,40	89.227,76
4.1.3.3.1.01.0.0.00.00.00	Delegação para a Prestação dos Serviços de Transporte Rodov	182.104,00	182.131,51	36.650,74	84.609,40	89.227,76
4.1.3.3.1.01.1.0.00.00.00	Delegação para a Prestação dos Serviços de Transporte Rod	182.104,00	182.131,51	36.650,74	84.609,40	89.227,76
4.1.3.3.1.01.1.1.00.00.00	Delegação para a Prestação dos Serviços de Transporte Rod	0,00	0,00	36.650,74	81.914,83	86.386,11
4.1.3.3.1.01.1.1.01.00.00	Delegação para a Prestação dos Serviços de Transporte Ri	0,00	0,00	36.650,74	81.914,83	86.386,11
4.1.3.3.1.01.1.2.00.00.00	Delegação para a Prestação dos Serviços de Transporte Rod	0,00	0,00	0,00	1.077,83	1.136,66
4.1.3.3.1.01.1.2.01.00.00	Delegação para a Prestação dos Serviços de Transporte Ri	0,00	0,00	0,00	1.077,83	1.136,66
4.1.3.3.1.01.1.3.00.00.00	Delegação para a Prestação dos Serviços de Transporte Rod	0,00	0,00	0,00	1.077,83	1.136,66
4.1.3.3.1.01.1.3.01.00.00	Delegação para a Prestação dos Serviços de Transporte Ri	0,00	0,00	0,00	1.077,83	1.136,66
4.1.3.3.1.01.1.4.00.00.00	Delegação para a Prestação dos Serviços de Transporte Rod	0,00	0,00	0,00	538,91	568,33
4.1.3.3.1.01.1.4.01.00.00	Delegação para a Prestação dos Serviços de Transporte Ri	0,00	0,00	0,00	538,91	568,33
4.1.3.3.9.00.0.0.00.00.00	Demais Delegações de Serviços Públicos	0,00	8.387,98	0,00	0,00	0,00
4.1.3.3.9.99.0.0.00.00.00	Outras Delegações de Serviços Públicos	0,00	8.387,98	0,00	0,00	0,00
4.1.3.3.9.99.1.0.00.00.00	Outras Delegações de Serviços Públicos	0,00	8.387,98	0,00	0,00	0,00
4.1.3.3.9.99.1.1.00.00.00	Outras Delegações de Serviços Públicos - Principal	0,00	8.387,98	0,00	0,00	0,00
4.1.3.3.9.99.1.1.01.00.00	Concessão de Serviços de Taxi	0,00	8.387,98	0,00	0,00	0,00
4.1.3.3.9.99.1.1.02.00.00	Concessão e Permissões do Fundo Municipal do Turismo	0,00	0,00	0,00	0,00	0,00
4.1.3.3.9.99.1.1.03.00.00	Receita de Veiculação de Puberdade em Bens Públicos	0,00	0,00	0,00	0,00	0,00
4.1.3.3.9.99.1.2.00.00.00	Outras Delegações de Serviços Públicos - Multas e Juros	0,00	0,00	0,00	0,00	0,00
4.1.3.3.9.99.1.2.01.00.00	Concessão de Serviços de Taxi	0,00	0,00	0,00	0,00	0,00
4.1.3.3.9.99.1.2.02.00.00	Concessão e Permissões do Fundo Municipal do Turismo	0,00	0,00	0,00	0,00	0,00

PREFEITURA DE GRAMADO

LEI ORÇAMENTÁRIA ANUAL 2022

Demonstrativo da Evolução da Receita (conforme art. 22, III da Lei nº 4.320/64)

Código	Especificação	Arrecadado			Estimado	LOA
		2018	2019	2020	2021	2022
Entidade: 1 - MUNICIPIO DE GRAMADO						
4.1.3.3.9.99.1.2.03.00.00	Multas\Juros Receita de Veiculação de Publiidade em Bens	0,00	0,00	0,00	0,00	0,00
4.1.3.3.9.99.1.3.00.00.00	Outras Delegações de Serviços Públicos - Dívida Ativa	0,00	0,00	0,00	0,00	0,00
4.1.3.3.9.99.1.3.01.00.00	Concessão de Serviços de Taxi	0,00	0,00	0,00	0,00	0,00
4.1.3.3.9.99.1.3.02.00.00	Concessão e Permissões do Fundo Municipal do Turismo	0,00	0,00	0,00	0,00	0,00
4.1.3.3.9.99.1.3.03.00.00	Divida Ativa Receita de Veiculação de Publiidade em Bens	0,00	0,00	0,00	0,00	0,00
4.1.3.3.9.99.1.4.00.00.00	Outras Delegações de Serviços Públicos - Dívida Ativa - Mul	0,00	0,00	0,00	0,00	0,00
4.1.3.3.9.99.1.4.01.00.00	Concessão de Serviços de Taxi	0,00	0,00	0,00	0,00	0,00
4.1.3.3.9.99.1.4.02.00.00	Concessão e Permissões do Fundo Municipal do Turismo	0,00	0,00	0,00	0,00	0,00
4.1.3.3.9.99.1.4.03.00.00	Multas\Juros Divida Ativa Receita de Veiculação de Publiid	0,00	0,00	0,00	0,00	0,00
4.1.6.0.0.00.0.0.00.00.00	Receita de Serviços	853.022,50	1.331.130,00	0,00	1,08	0,00
4.1.6.1.0.00.0.0.00.00.00	Serviços Administrativos e Comerciais Gerais	853.022,50	1.331.130,00	0,00	1,08	0,00
4.1.6.1.0.02.0.0.00.00.00	Inscrição em Concursos e Processos Seletivos	853.022,50	1.331.130,00	0,00	1,08	0,00
4.1.6.1.0.02.1.0.00.00.00	Inscrição em Concursos e Processos Seletivos	853.022,50	1.331.130,00	0,00	1,08	0,00
4.1.6.1.0.02.1.1.00.00.00	Inscrição em Concursos e Processos Seletivos - Principal	853.022,50	1.331.130,00	0,00	1,08	0,00
4.1.6.1.0.02.1.1.01.00.00	Inscrição em Concursos e Processos Seletivos - Principal	0,00	0,00	0,00	1,08	0,00
4.1.7.0.0.00.0.0.00.00.00	Transferências Correntes	85.535.500,66	89.362.214,10	108.765.585,70	101.805.483,29	123.567.420,28
4.1.7.1.0.00.0.0.00.00.00	Transferências da União e de suas Entidades	31.090.784,70	32.876.062,17	48.152.544,88	36.828.785,30	43.444.067,45
4.1.7.1.8.00.0.0.00.00.00	Transferências da União - Específica E/M	31.090.784,70	32.876.062,17	48.152.544,88	36.828.785,30	43.444.067,45
4.1.7.1.8.01.0.0.00.00.00	Participação na Receita da União	17.495.770,20	19.057.842,43	18.233.426,48	22.215.712,37	23.428.344,60
4.1.7.1.8.01.2.0.00.00.00	Cota-Parte do Fundo de Participação dos Municípios - Cota M	15.707.874,54	17.145.882,99	16.329.117,52	20.121.077,39	21.219.375,15
4.1.7.1.8.01.2.1.00.00.00	Cota-Parte do Fundo de Participação dos Municípios - Cota I	15.707.874,54	17.145.882,99	16.329.117,52	20.121.077,39	21.219.375,15
4.1.7.1.8.01.2.1.01.00.00	Cota-Parte do FPM - Cota Mensal - Principal - PRÓPRIO	11.780.905,65	12.859.411,99	12.246.837,91	15.090.808,03	14.323.078,21
4.1.7.1.8.01.2.1.02.00.00	Cota-Parte do FPM - Cota Mensal - Principal - MDE	981.742,15	1.071.617,68	1.020.569,82	1.257.567,34	1.591.453,14
4.1.7.1.8.01.2.1.03.00.00	Cota-Parte do FPM - Cota Mensal - Principal - ASPS	2.945.226,41	3.214.853,03	3.061.709,49	3.772.702,02	5.304.843,80
4.1.7.1.8.01.2.1.04.00.00	Cota-Parte do FPM - Cota Mensal - Principal - FUNDEB	3.926.968,57	4.286.470,67	4.082.279,31	5.030.269,34	5.304.843,78
9.1.7.1.8.01.2.1.04.00.00	(R) Cota-Parte do FPM - Cota Mensal - Principal - FUNDEE	-3.926.968,24	-4.286.470,38	-4.082.279,01	-5.030.269,34	-5.304.843,78
4.1.7.1.8.01.3.0.00.00.00	Cota-Parte do Fundo de Participação do Municípios – 1% Cot	878.016,21	945.849,40	918.520,38	988.998,48	1.042.982,40
4.1.7.1.8.01.3.1.00.00.00	Cota-Parte do Fundo de Participação do Municípios – 1% Cc	878.016,21	945.849,40	918.520,38	988.998,48	1.042.982,40
4.1.7.1.8.01.3.1.01.00.00	Cota-Parte do FPM – 1% Cota entregue no mês de dezemb	526.809,73	567.509,64	551.112,22	593.399,09	563.210,50
4.1.7.1.8.01.3.1.02.00.00	Cota-Parte do FPM – 1% Cota entregue no mês de dezemb	219.504,05	236.462,35	229.630,10	247.249,62	271.175,42
4.1.7.1.8.01.3.1.03.00.00	Cota-Parte do FPM – 1% Cota entregue no mês de dezemb	131.702,43	141.877,41	137.778,06	148.349,77	208.596,48
4.1.7.1.8.01.4.0.00.00.00	Cota-Parte do Fundo de Participação dos Municípios - 1% Co	856.638,79	910.904,68	920.478,67	988.998,48	1.042.982,40
4.1.7.1.8.01.4.1.00.00.00	Cota-Parte do Fundo de Participação dos Municípios - 1% C	856.638,79	910.904,68	920.478,67	988.998,48	1.042.982,40
4.1.7.1.8.01.4.1.01.00.00	Cota-Parte do FPM - 1% Cota entregue no mês de julho - F	513.983,27	546.542,81	552.287,20	593.399,09	563.210,50
4.1.7.1.8.01.4.1.02.00.00	Cota-Parte do FPM - 1% Cota entregue no mês de julho - F	214.159,70	227.726,17	230.119,67	247.249,62	271.175,42
4.1.7.1.8.01.4.1.03.00.00	Cota-Parte do FPM - 1% Cota entregue no mês de julho - F	128.495,82	136.635,70	138.071,80	148.349,77	208.596,48
4.1.7.1.8.01.5.0.00.00.00	Cota-Parte do Imposto Sobre a Propriedade Territorial Rural	53.240,66	55.205,36	65.309,91	116.638,02	123.004,65
4.1.7.1.8.01.5.1.00.00.00	Cota-Parte do Imposto Sobre a Propriedade Territorial Rural	53.240,66	55.205,36	65.309,91	116.638,02	123.004,65
4.1.7.1.8.01.5.1.01.00.00	Cota-Parte do ITR - Principal - PRÓPRIO	39.930,36	41.403,91	48.982,36	87.478,51	83.028,14
4.1.7.1.8.01.5.1.02.00.00	Cota-Parte do ITR - Principal - MDE	3.327,55	3.450,33	4.081,87	7.289,87	9.225,34
4.1.7.1.8.01.5.1.03.00.00	Cota-Parte do ITR - Principal - ASPS	9.982,62	10.351,00	12.245,57	21.869,64	30.751,17
4.1.7.1.8.01.5.1.04.00.00	Cota-Parte do ITR - Principal - FUNDEB	13.310,15	13.801,31	16.327,44	29.159,51	30.751,17

PREFEITURA DE GRAMADO

LEI ORÇAMENTÁRIA ANUAL 2022

Demonstrativo da Evolução da Receita (conforme art. 22, III da Lei nº 4.320/64)

Código	Especificação	Arrecadado			Estimado	LOA
		2018	2019	2020	2021	2022
Entidade: 1 - MUNICIPIO DE GRAMADO						
9.1.7.1.8.01.5.1.04.00.00	(R) Cota-Parte do ITR - Principal - FUNDEB	-13.310,02	-13.801,19	-16.327,33	-29.159,51	-30.751,17
4.1.7.1.8.02.0.0.00.00.00	Transferência da Compensação Financeira pela Exploração de	347.693,49	1.467.076,76	354.281,90	296.042,29	312.201,59
4.1.7.1.8.02.2.0.00.00.00	Cota-parte da Compensação Financeira de Recursos Minerais	18.867,94	16.180,27	25.884,94	14.011,75	14.776,57
4.1.7.1.8.02.2.1.00.00.00	Cota-parte da Compensação Financeira de Recursos Minerais	18.867,94	16.180,27	25.884,94	14.011,75	14.776,57
4.1.7.1.8.02.2.1.01.00.00	Cota-parte da Compensação Financeira de Recursos Minerais	0,00	0,00	25.884,94	14.011,75	0,00
4.1.7.1.8.02.6.0.00.00.00	Cota-Parte do Fundo Especial do Petróleo – FEP	328.825,55	330.227,61	328.396,96	282.030,54	297.425,02
4.1.7.1.8.02.6.1.00.00.00	Cota-Parte do Fundo Especial do Petróleo – FEP - Principal	328.825,55	330.227,61	328.396,96	282.030,54	297.425,02
4.1.7.1.8.02.6.1.01.00.00	Cota-Parte do Fundo Especial do Petróleo – FEP - Principais	0,00	0,00	328.396,96	282.030,54	0,00
4.1.7.1.8.02.9.0.00.00.00	Outras Transferências decorrentes de Compensação Financeira	0,00	1.120.668,88	0,00	0,00	0,00
4.1.7.1.8.02.9.1.00.00.00	Outras Transferências decorrentes de Compensação Financeira	0,00	1.120.668,88	0,00	0,00	0,00
4.1.7.1.8.02.9.1.01.00.00	Cessão Onerosa - Pré-Sal	0,00	1.120.668,88	0,00	0,00	0,00
4.1.7.1.8.03.0.0.00.00.00	Transferência de Recursos do Sistema Único de Saúde – SUS	9.684.434,57	9.488.867,67	19.080.125,37	11.287.219,00	16.110.981,19
4.1.7.1.8.03.1.0.00.00.00	Transferência de Recursos do SUS – Atenção Básica	9.684.434,57	2.711.574,97	3.288.393,96	3.474.771,12	4.671.044,98
4.1.7.1.8.03.1.1.00.00.00	Transferência de Recursos do SUS – Atenção Primária – SL	9.684.434,57	2.711.574,97	3.288.393,96	3.474.771,12	4.671.044,98
4.1.7.1.8.03.1.1.01.00.00	Piso de Atenção Básica – PAB Fixo	1.485.900,00	0,00	3.288.393,96	3.474.771,12	4.671.044,98
4.1.7.1.8.03.1.1.02.00.00	Piso de Atenção Básica – PAB Variável	1.428.333,23	0,00	0,00	0,00	0,00
4.1.7.1.8.03.1.1.02.01.00	Ações Básicas de Vigilância Sanitária	30.935,98	0,00	0,00	0,00	0,00
4.1.7.1.8.03.1.1.02.02.00	Programa de Assistência Farmacêutica Básica	558.687,61	0,00	0,00	0,00	0,00
4.1.7.1.8.03.1.1.02.03.00	Programa de Saúde da Família - PSF	704.878,95	0,00	0,00	0,00	0,00
4.1.7.1.8.03.1.1.02.04.00	Programa de Agentes Comunitários de Saúde - PACS	2.028,00	0,00	0,00	0,00	0,00
4.1.7.1.8.03.1.1.02.05.00	Programa Nac.Vigilância Epidemiológica Contr.Doenças	131.802,69	0,00	0,00	0,00	0,00
4.1.7.1.8.03.1.1.03.00.00	Transf.de Alta e Média Complexidade - SIA/SIH	6.711.282,71	0,00	0,00	0,00	0,00
4.1.7.1.8.03.1.1.03.01.00	Transf.Teto Mun. - MAC Compl. Ambulatorial e Hospitalar	6.553.782,71	0,00	0,00	0,00	0,00
4.1.7.1.8.03.1.1.03.02.00	Transf. SAMU 192 - MAC	157.500,00	0,00	0,00	0,00	0,00
4.1.7.1.8.03.1.1.04.00.00	Transf.Fundo Ações Estratégias Compensação FAEC	58.918,63	0,00	0,00	0,00	0,00
4.1.7.1.8.03.1.1.04.02.00	Transf. FAEC - Cirurgias Eletivas	58.918,63	0,00	0,00	0,00	0,00
4.1.7.1.8.03.2.0.00.00.00	Transferência de Recursos do SUS – Atenção de Média e Alta	0,00	6.367.562,23	7.325.679,93	7.490.016,72	11.093.342,45
4.1.7.1.8.03.2.1.00.00.00	Transferência de Recursos do SUS Atenção de Média e Alta	0,00	6.367.562,23	7.325.679,93	7.490.016,72	11.093.342,45
4.1.7.1.8.03.2.1.01.00.00	Transferência de Recursos do SUS Atenção de Média e Alta	0,00	0,00	7.325.679,93	7.490.016,72	11.093.342,45
4.1.7.1.8.03.3.0.00.00.00	Transferência de Recursos do SUS – Vigilância em Saúde	0,00	178.712,33	117.665,09	96.655,32	108.501,46
4.1.7.1.8.03.3.1.00.00.00	Transferência de Recursos do SUS - Vigilância em Saúde	0,00	178.712,33	117.665,09	96.655,32	108.501,46
4.1.7.1.8.03.3.1.01.00.00	Transferência de Recursos do SUS - Vigilância em Saúde	0,00	0,00	117.665,09	96.655,32	108.501,46
4.1.7.1.8.03.4.0.00.00.00	Transferência de Recursos do SUS – Assistência Farmacêutica	0,00	195.979,75	213.768,84	213.768,84	225.437,29
4.1.7.1.8.03.4.1.00.00.00	Transferência de Recursos do SUS Assistência Farmacêutica	0,00	195.979,75	213.768,84	213.768,84	225.437,29
4.1.7.1.8.03.4.1.01.00.00	Transferência de Recursos do SUS Assistência Farmacêutica	0,00	0,00	213.768,84	213.768,84	225.437,29
4.1.7.1.8.03.5.0.00.00.00	Transferência de Recursos do SUS – Gestão do SUS	0,00	35.038,39	12.000,00	12.000,00	12.655,01
4.1.7.1.8.03.5.1.00.00.00	Transferência de Recursos do SUS Gestão do SUS	0,00	35.038,39	12.000,00	12.000,00	12.655,01
4.1.7.1.8.03.5.1.01.00.00	Transferência de Recursos do SUS Gestão do SUS	0,00	0,00	12.000,00	12.000,00	12.655,01
4.1.7.1.8.03.9.0.00.00.00	Transferência de Recursos do SUS – Outros Programas Financeiros	0,00	0,00	8.122.617,55	7,00	0,00
4.1.7.1.8.03.9.1.00.00.00	Transferência de Recursos do SUS – Outros Programas Financeiros	0,00	0,00	8.122.617,55	7,00	0,00
4.1.7.1.8.04.0.0.00.00.00	Transferências de Recursos do Fundo Nacional de Assistência Social	745.866,77	0,00	0,00	0,00	0,00
4.1.7.1.8.04.1.0.00.00.00	Transferências de Recursos do Fundo Nacional de Assistência Social	745.866,77	0,00	0,00	0,00	0,00

Código	Especificação	Arrecadado			Estimado	LOA
		2018	2019	2020	2021	2022
Entidade: 1 - MUNICIPIO DE GRAMADO						
4.1.7.1.8.04.1.1.00.00.00	Transferências de Recursos do Fundo Nacional de Assistênc	745.866,77	0,00	0,00	0,00	0,00
4.1.7.1.8.04.1.1.01.00.00	Programa Temporário c/Recursos Recebidos do FNAS	120,00	0,00	0,00	0,00	0,00
4.1.7.1.8.04.1.1.01.01.00	Programa BPC na Escola - Questionário	120,00	0,00	0,00	0,00	0,00
4.1.7.1.8.04.1.1.02.00.00	Transf. FNAS - API - 1046	223.738,44	0,00	0,00	0,00	0,00
4.1.7.1.8.04.1.1.03.00.00	Transf. CRAS PAIF PBFI - 1156	409.495,93	0,00	0,00	0,00	0,00
4.1.7.1.8.04.1.1.04.00.00	Transf. FNAS CREAS PFMC	91.038,44	0,00	0,00	0,00	0,00
4.1.7.1.8.04.1.1.05.00.00	Transf. IGD SUAS	8.858,04	0,00	0,00	0,00	0,00
4.1.7.1.8.04.1.1.06.00.00	Transf. FEAS 2013	12.615,92	0,00	0,00	0,00	0,00
4.1.7.1.8.05.0.0.00.00.00	Transferências de Recursos do Fundo Nacional do Desenvolvir	2.684.668,93	2.407.336,52	2.599.719,71	2.645.233,60	2.789.621,14
4.1.7.1.8.05.1.0.00.00.00	Transferências do Salário-Educação	2.000.552,98	2.008.710,17	1.940.493,54	2.016.908,40	2.127.000,22
4.1.7.1.8.05.1.1.00.00.00	Transferências do Salário-Educação - Principal	2.000.552,98	2.008.710,17	1.940.493,54	2.016.908,40	2.127.000,22
4.1.7.1.8.05.1.1.01.00.00	Transferências do Salário-Educação - Principal	0,00	0,00	1.940.493,54	2.016.908,40	2.127.000,22
4.1.7.1.8.05.2.0.00.00.00	Transferências Diretas do FNDE referentes ao Programa Dinf	0,00	0,00	1.080,00	1.080,00	1.138,95
4.1.7.1.8.05.2.1.00.00.00	Transferências Diretas do FNDE referentes ao Programa Dir	0,00	0,00	1.080,00	1.080,00	1.138,95
4.1.7.1.8.05.2.1.01.00.00	Transferências Diretas do FNDE referentes ao Programa D	0,00	0,00	1.080,00	1.080,00	1.138,95
4.1.7.1.8.05.3.0.00.00.00	Transferências Diretas do FNDE referentes ao Programa Naci	630.912,20	344.294,89	607.819,80	568.412,04	599.438,49
4.1.7.1.8.05.3.1.00.00.00	Transferências Diretas do FNDE referentes ao Programa Na	630.912,20	344.294,89	607.819,80	568.412,04	599.438,49
4.1.7.1.8.05.3.1.01.00.00	Transferências Diretas do FNDE referentes ao Programa N	0,00	0,00	607.819,80	568.412,04	599.438,49
4.1.7.1.8.05.4.0.00.00.00	Transferências Diretas do FNDE referentes ao Programa Naci	53.203,75	34.393,90	50.326,37	58.832,16	62.043,48
4.1.7.1.8.05.4.1.00.00.00	Transferências Diretas do FNDE referentes ao Programa Na	53.203,75	34.393,90	50.326,37	58.832,16	62.043,48
4.1.7.1.8.05.4.1.01.00.00	Transferências Diretas do FNDE referentes ao Programa N	0,00	0,00	50.326,37	58.832,16	62.043,48
4.1.7.1.8.05.9.0.00.00.00	Outras Transferências Diretas do Fundo Nacional do Desenvc	0,00	19.937,56	0,00	1,00	0,00
4.1.7.1.8.05.9.1.00.00.00	Outras Transferências Diretas do Fundo Nacional do Desenv	0,00	19.937,56	0,00	1,00	0,00
4.1.7.1.8.05.9.1.01.00.00	Outras Transferências Diretas do FNDE - PAR - Principal	0,00	19.937,56	0,00	1,00	0,00
4.1.7.1.8.05.9.1.01.01.00	Outras Transferências Diretas - FNDE PAR - Principal - EI	0,00	19.937,56	0,00	1,00	0,00
4.1.7.1.8.05.9.1.01.01.01	Outras Transferências - PAR - Principal - EDUCAÇÃO IN	0,00	19.937,56	0,00	1,00	0,00
4.1.7.1.8.06.0.0.00.00.00	Transferência Financeira do ICMS – Desoneração – L.C. Nº 87	109.487,63	0,00	0,00	119.655,15	0,00
4.1.7.1.8.06.1.0.00.00.00	Transferência Financeira do ICMS – Desoneração – L.C. Nº 8	109.487,63	0,00	0,00	119.655,15	0,00
4.1.7.1.8.06.1.1.00.00.00	Transferência Financeira do ICMS – Desoneração – L.C. Nº	109.487,63	0,00	0,00	119.655,15	0,00
4.1.7.1.8.06.1.1.01.00.00	Transferência Financeira do ICMS – Desoneração – L.C. Nº	82.115,77	0,00	0,00	89.741,35	0,00
4.1.7.1.8.06.1.1.02.00.00	Transferência Financeira do ICMS – Desoneração – L.C. Nº	6.842,94	0,00	0,00	7.478,45	0,00
4.1.7.1.8.06.1.1.03.00.00	Transferência Financeira do ICMS – Desoneração – L.C. Nº	20.528,92	0,00	0,00	22.435,35	0,00
4.1.7.1.8.06.1.1.04.00.00	Transferência Financeira do ICMS – Desoneração – L.C. Nº	27.371,85	0,00	0,00	29.913,79	0,00
9.1.7.1.8.06.1.1.04.00.00	(R) Transferência Financeira do ICMS – Desoneração – L.C	-27.371,85	0,00	0,00	-29.913,79	0,00
4.1.7.1.8.10.0.0.00.00.00	Transferências de Convênios da União e de Suas Entidades	22.863,11	354.938,79	575.207,51	264.918,89	528.726,98
4.1.7.1.8.10.3.0.00.00.00	Transferências de Convênios da União Destinadas a Program	0,00	326.731,81	556.320,08	247.758,89	410.630,31
4.1.7.1.8.10.3.1.00.00.00	Transferências de Convênios da União Destinadas a Prograr	0,00	326.731,81	556.320,08	247.758,89	410.630,31
4.1.7.1.8.10.3.1.01.00.00	Programa BPC na Escola - Questionário	0,00	0,00	0,00	3.458,62	0,00
4.1.7.1.8.10.3.1.02.00.00	Transf. FNAS - API - 1046	0,00	136.423,83	124.325,24	133.424,52	140.707,42
4.1.7.1.8.10.3.1.03.00.00	Transf. CRAS PAIF PBFI - 1156	0,00	175.625,00	101.914,03	93.422,40	98.837,96
4.1.7.1.8.10.3.1.04.00.00	Transf. FNAS CREAS PFMC	0,00	0,00	0,00	0,00	0,00
4.1.7.1.8.10.3.1.05.00.00	Transf. IGD SUAS	0,00	6.614,35	0,00	6.789,54	57.331,04

PREFEITURA DE GRAMADO

LEI ORÇAMENTÁRIA ANUAL 2022

Demonstrativo da Evolução da Receita (conforme art. 22, III da Lei nº 4.320/64)

Código	Especificação	Arrecadado			Estimado	LOA
		2018	2019	2020	2021	2022
Entidade: 1 - MUNICIPIO DE GRAMADO						
4.1.7.1.8.10.3.1.06.00.00	Transf. FEAS 2013	0,00	8.068,63	10.652,81	10.662,81	113.753,89
4.1.7.1.8.10.3.1.07.00.00	Transferencia FNAS Construção Cras Vila Verde	0,00	0,00	319.428,00	1,00	0,00
4.1.7.1.8.10.4.0.00.00.00	Transferências de Convênios da União Destinadas a Program	22.863,11	28.206,98	18.887,43	17.160,00	118.096,67
4.1.7.1.8.10.4.1.00.00.00	Transferências de Convênios da União Destinadas a Prograr	22.863,11	28.206,98	18.887,43	17.160,00	118.096,67
4.1.7.1.8.10.4.1.01.00.00	Transferências de Convênios da União Destinadas a Prograr	0,00	0,00	18.887,43	17.160,00	118.096,67
4.1.7.1.8.12.0.0.00.00.00	Transferências de Recursos do Fundo Nacional de Assistência	0,00	0,00	402.784,09	4,00	0,00
4.1.7.1.8.12.1.0.00.00.00	Transferências de Recursos do Fundo Nacional de Assistênci	0,00	0,00	402.784,09	4,00	0,00
4.1.7.1.8.12.1.1.00.00.00	Transferências de Recursos do Fundo Nacional de Assistênc	0,00	0,00	402.784,09	4,00	0,00
4.1.7.1.8.12.1.1.01.00.00	Transf. de Recursos do FNAS - Incremento Temporario p/e	0,00	0,00	128.600,00	2,00	0,00
4.1.7.1.8.12.1.1.02.00.00	Transf. de Recursos do FNAS - Incremento Temporario p/e	0,00	0,00	112.874,09	2,00	0,00
4.1.7.1.8.12.1.1.03.00.00	COVIDACO Repasse financeiro emergencial de recursos	0,00	0,00	117.600,00	0,00	0,00
4.1.7.1.8.12.1.1.04.00.00	COVIDALI Repasse financeiro emergencial de recursos fec	0,00	0,00	26.910,00	0,00	0,00
4.1.7.1.8.12.1.1.05.00.00	COVIDEPI Repasse recursos federais para aquisição de E	0,00	0,00	16.800,00	0,00	0,00
4.1.7.1.8.99.0.0.00.00.00	Outras Transferências da União	0,00	100.000,00	6.906.999,82	0,00	274.191,95
4.1.7.1.8.99.1.0.00.00.00	Outras Transferências da União	0,00	100.000,00	6.906.999,82	0,00	274.191,95
4.1.7.1.8.99.1.1.00.00.00	Outras Transferências da União - Principal	0,00	100.000,00	6.906.999,82	0,00	274.191,95
4.1.7.1.8.99.1.1.01.00.00	Auxilio Financeiro Municípios - Recomposição FPM	0,00	0,00	1.643.432,00	0,00	0,00
4.1.7.1.8.99.1.1.02.00.00	Repasse Pró Cultura RS FAC - Arte por toda Parte	0,00	100.000,00	524.941,82	0,00	0,00
4.1.7.1.8.99.1.1.03.00.00	Auxilio Financeiro Municípios - Aux.Fin.M 39 II	0,00	0,00	4.200.539,22	0,00	0,00
4.1.7.1.8.99.1.1.04.00.00	outras transferencia da união aplicação setor cultural lei Alc	0,00	0,00	269.755,37	0,00	0,00
4.1.7.1.8.99.1.1.06.00.00	Compensação da União LC 176/2020 ADO PLP 133/2020	0,00	0,00	268.331,41	0,00	274.191,95
4.1.7.2.0.00.0.0.00.00.00	Transferências dos Estados e do Distrito Federal e de suas Entida	29.287.264,91	29.771.724,70	32.599.322,82	36.962.558,82	41.646.970,41
4.1.7.2.8.00.0.0.00.00.00	Transferências dos Estados - Especifica E/M	29.287.264,91	29.771.724,70	32.599.322,82	36.962.558,82	41.646.970,41
4.1.7.2.8.01.0.0.00.00.00	Participação na Receita dos Estados	26.990.456,06	28.084.084,96	28.694.639,59	32.287.657,42	36.685.609,76
4.1.7.2.8.01.1.0.00.00.00	Cota-Parte do ICMS	19.595.144,41	20.441.694,21	21.016.267,27	23.177.936,59	27.000.000,00
4.1.7.2.8.01.1.1.00.00.00	Cota-Parte do ICMS - Principal	19.595.144,41	20.441.694,21	21.016.267,27	23.177.936,59	27.000.000,00
4.1.7.2.8.01.1.1.01.00.00	Cota-Parte do ICMS - Principal - PRÓPRIO	14.696.358,28	15.331.270,63	15.762.200,50	17.383.452,44	18.225.000,00
4.1.7.2.8.01.1.1.02.00.00	Cota-Parte do ICMS - Principal - MDE	1.224.696,51	1.277.605,90	1.313.516,67	1.448.621,04	2.025.000,00
4.1.7.2.8.01.1.1.03.00.00	Cota-Parte do ICMS - Principal- ASPS	3.674.089,62	3.832.817,68	3.940.550,10	4.345.863,11	6.750.000,00
4.1.7.2.8.01.1.1.04.00.00	Cota-Parte do ICMS - Principal - FUNDEB	4.898.786,19	5.110.423,61	5.254.066,91	5.246.051,85	6.750.000,00
9.1.7.2.8.01.1.1.04.00.00	(R) Cota-Parte do ICMS - Principal - FUNDEB	-4.898.786,19	-5.110.423,61	-5.254.066,91	-5.246.051,85	-6.750.000,00
4.1.7.2.8.01.2.0.00.00.00	Cota-Parte do IPVA	7.050.986,86	7.302.347,38	7.349.725,10	8.748.113,00	9.225.623,85
4.1.7.2.8.01.2.1.00.00.00	Cota-Parte do IPVA - Principal	7.050.986,86	7.302.347,38	7.349.725,10	8.748.113,00	9.225.623,85
4.1.7.2.8.01.2.1.01.00.00	Cota-Parte do IPVA - Principal - PRÓPRIO	5.288.239,98	5.475.664,20	5.512.293,66	6.561.084,75	6.227.296,10
4.1.7.2.8.01.2.1.02.00.00	Cota-Parte do IPVA - Principal - MDE	440.686,77	456.305,42	459.357,85	546.757,06	691.921,79
4.1.7.2.8.01.2.1.03.00.00	Cota-Parte do IPVA - Principal - ASPS	1.322.060,11	1.368.916,26	1.378.073,59	1.640.271,19	2.306.405,96
4.1.7.2.8.01.2.1.04.00.00	Cota-Parte do IPVA - Principal - FUNDEB	1.762.747,03	1.825.221,84	1.837.431,56	2.187.028,25	2.306.405,96
9.1.7.2.8.01.2.1.04.00.00	(R) Cota-Parte do IPVA - Principal - FUNDEB	-1.762.747,03	-1.823.760,34	-1.837.431,56	-2.187.028,25	-2.306.405,96
4.1.7.2.8.01.3.0.00.00.00	Cota-Parte do IPI - Municípios	287.658,86	305.833,81	299.540,38	253.608,22	346.091,20
4.1.7.2.8.01.3.1.00.00.00	Cota-Parte do IPI - Municípios - Principal	287.658,86	305.833,81	299.540,38	253.608,22	346.091,20
4.1.7.2.8.01.3.1.01.00.00	Cota-Parte do IPI - Municípios - Principal - PRÓPRIO	215.744,11	229.375,36	224.655,24	190.206,16	233.530,56
4.1.7.2.8.01.3.1.02.00.00	Cota-Parte do IPI - Municípios - Principal - MDE	17.978,68	19.114,62	18.721,31	15.850,51	26.067,84

PREFEITURA DE GRAMADO

LEI ORÇAMENTÁRIA ANUAL 2022

Demonstrativo da Evolução da Receita (conforme art. 22, III da Lei nº 4.320/64)

Código	Especificação	Arrecadado			Estimado	LOA
		2018	2019	2020	2021	2022
Entidade: 1 - MUNICIPIO DE GRAMADO						
4.1.7.2.8.01.3.1.03.00.00	Cota-Parte do IPI - Municípios - Principal - ASPS	53.936,07	57.343,83	56.163,83	47.551,55	86.492,80
4.1.7.2.8.01.3.1.04.00.00	Cota-Parte do IPI - Municípios - Principal - FUNDEB	71.914,76	76.458,53	74.885,13	63.402,05	86.492,80
9.1.7.2.8.01.3.1.04.00.00	(R) Cota-Parte do IPI - Municípios - Principal - FUNDEB	-71.914,76	-76.458,53	-74.885,13	-63.402,05	-86.492,80
4.1.7.2.8.01.4.0.00.00.00	Cota-Parte da Contribuição de Intervenção no Domínio Econô	56.665,93	34.209,56	29.106,84	107.999,61	113.894,71
4.1.7.2.8.01.4.1.00.00.00	Cota-Parte da Contribuição de Intervenção no Domínio Econ	56.665,93	34.209,56	29.106,84	107.999,61	113.894,71
4.1.7.2.8.01.4.1.01.00.00	Cota-Parte da Contribuição de Intervenção no Domínio Ecc	0,00	0,00	29.106,84	107.999,61	113.894,71
4.1.7.2.8.03.0.0.00.00.00	Transferência de Recursos do Estado para Programas de Saú	1.359.328,58	733.370,67	3.312.805,79	3.600.022,18	3.827.965,92
4.1.7.2.8.03.1.0.00.00.00	Transferência de Recursos do Estado para Programas de Saú	1.359.328,58	733.370,67	3.312.805,79	3.600.022,18	3.827.965,92
4.1.7.2.8.03.1.1.00.00.00	Transferência de Recursos do Estado para Programas de Saú	1.359.328,58	733.370,67	3.312.805,79	3.600.022,18	3.827.965,92
4.1.7.2.8.03.1.1.01.00.00	Programa Farmácia Básica	72.969,58	44.526,89	133.184,24	139.209,52	146.807,14
4.1.7.2.8.03.1.1.01.01.00	Transf. Farmácia Básica Estado	72.969,58	44.526,89	133.184,24	139.208,52	146.807,14
4.1.7.2.8.03.1.1.01.02.00	Transf. Farmácia Básica Estado - Diabetes M.	0,00	0,00	0,00	1,00	0,00
4.1.7.2.8.03.1.1.02.00.00	Programa PAB/TAC	165.454,63	118.875,20	558.914,47	629.075,52	663.413,26
4.1.7.2.8.03.1.1.02.01.00	Transf. PAB Estado PIES - 4011	165.454,63	118.875,20	558.914,47	629.075,52	663.413,26
4.1.7.2.8.03.1.1.03.00.00	Programa PACS - Agente de Saúde	0,00	0,00	0,00	0,50	0,00
4.1.7.2.8.03.1.1.04.00.00	Transf. Salvar SAMU - UPAS	86.972,77	66.508,58	199.501,58	206.096,64	221.830,39
4.1.7.2.8.03.1.1.05.00.00	Transf. do Recurso do Estado p/Programa de Saúde	899.000,00	262.500,00	1.686.853,50	1.800.000,00	1.898.263,69
4.1.7.2.8.03.1.1.05.01.00	Transf. do Recurso do Estado p/Hospital - 4230	899.000,00	262.500,00	1.575.000,00	1.800.000,00	1.898.263,69
4.1.7.2.8.03.1.1.05.02.00	Transferencias Estaduais Ações de Vigilância em Saúde	0,00	0,00	91.387,50	0,00	0,00
4.1.7.2.8.03.1.1.05.03.00	Trasferencia Estadual incentivo SAMU 192 USB enfrent	0,00	0,00	20.466,00	0,00	0,00
4.1.7.2.8.03.1.1.99.00.00	Outras Transf. de Recursos do Estado p/Programa de Saú	134.931,60	240.960,00	734.352,00	825.640,00	897.651,44
4.1.7.2.8.03.1.1.99.01.00	Transf. PSF Estado	113.426,60	163.500,00	521.000,00	594.000,00	649.071,23
4.1.7.2.8.03.1.1.99.02.00	Transf. PIM Estado	14.625,00	13.875,00	30.000,00	34.500,00	40.679,43
4.1.7.2.8.03.1.1.99.03.00	Transf. Programa Atenção Defic. Assist.Complementar	6.880,00	63.585,00	183.352,00	197.140,00	207.900,78
4.1.7.2.8.10.0.0.00.00.00	Transferências de Convênios dos Estados e do Distrito Federal (446.137,43	310.191,67	158.356,16	433.371,58	456.870,75
4.1.7.2.8.10.2.0.00.00.00	Transferências de Convênio dos Estados Destinadas a Progra	446.137,43	310.191,67	158.356,16	433.371,58	456.870,75
4.1.7.2.8.10.2.1.00.00.00	Transferências de Convênio dos Estados Destinadas a Prog	446.137,43	310.191,67	158.356,16	433.371,58	456.870,75
4.1.7.2.8.10.2.1.01.00.00	Transferências de Convênios para o Transporte Escolar - P	425.642,63	310.191,67	158.356,16	383.425,56	456.870,75
4.1.7.2.8.10.2.1.04.00.00	Transferências do Convenio PRADEM - Principal	20.494,80	0,00	0,00	49.946,02	0,00
4.1.7.2.8.10.9.0.00.00.00	Outras Transferências de Convênio dos Estados	0,00	0,00	0,00	0,00	0,00
4.1.7.2.8.10.9.1.00.00.00	Outras Transferências de Convênio dos Estados - Principal	0,00	0,00	0,00	0,00	0,00
4.1.7.2.8.10.9.1.06.00.00	Programa ASEMA - Apoio Sócio-educativo em Meio Aberto	0,00	0,00	0,00	0,00	0,00
4.1.7.2.8.99.0.0.00.00.00	Outras Transferências dos Estados	491.342,84	644.077,40	433.521,28	641.507,64	676.523,98
4.1.7.2.8.99.1.0.00.00.00	Outras Transferências dos Estados	491.342,84	644.077,40	433.521,28	641.507,64	676.523,98
4.1.7.2.8.99.1.1.00.00.00	Outras Transferências dos Estados - Principal	491.342,84	644.077,40	433.521,28	641.507,64	676.523,98
4.1.7.2.8.99.1.1.01.00.00	Cota-Parte das Multas de Trânsito - Principal	491.342,84	644.233,58	433.521,28	641.507,64	676.523,98
9.1.7.2.8.99.1.1.01.00.00	Cota-Parte das Multas de Trânsito - Principal	0,00	-156,18	0,00	0,00	0,00
4.1.7.3.0.00.0.0.00.00.00	Transferências dos Municípios e de suas Entidades	430.595,65	883.563,40	759.593,36	734.242,68	1.025.841,48
4.1.7.3.8.00.0.0.00.00.00	Transferências dos Municípios - Específica E/M	430.595,65	883.563,40	759.593,36	734.242,68	1.025.841,48
4.1.7.3.8.01.0.0.00.00.00	Transferências de Recursos do Sistema Único de Saúde – SU	430.595,65	883.563,40	759.593,36	734.242,68	1.025.841,48
4.1.7.3.8.01.1.0.00.00.00	Transferências de Recursos do Sistema Único de Saúde – SU	430.595,65	883.563,40	759.593,36	734.242,68	1.025.841,48
4.1.7.3.8.01.1.1.00.00.00	Transferências de Recursos do Sistema Único de Saúde – S	430.595,65	883.563,40	759.593,36	734.242,68	1.025.841,48

Código	Especificação	Arrecadado			Estimado	LOA
		2018	2019	2020	2021	2022
Entidade: 1 - MUNICIPIO DE GRAMADO						
4.1.7.3.8.01.1.1.01.00.00	Transf. Recursos de Outros Municípios p/Atendimento Amb	430.595,65	883.563,40	759.593,36	734.242,68	1.025.841,48
4.1.7.3.8.01.1.1.01.01.00	Transf. Recursos p/Contrato p/Fixa p/Atendimento Hospita	239.598,31	555.680,38	450.742,50	446.109,48	721.980,69
4.1.7.3.8.01.1.1.01.02.00	Transf. Recursos p/Contrato p/Variável p/Atendimento Ho	190.997,34	327.883,02	308.850,86	288.133,20	303.860,79
4.1.7.4.0.00.0.0.00.00.00	Transferências de Instituições Privadas	0,00	65.630,67	254.196,93	0,00	0,00
4.1.7.4.8.00.0.0.00.00.00	Transferências de Instituições Privadas - Específica E/M	0,00	65.630,67	254.196,93	0,00	0,00
4.1.7.4.8.10.0.0.00.00.00	Outras Transferência de Instituições Privadas para EST/DF/ML	0,00	65.630,67	254.196,93	0,00	0,00
4.1.7.4.8.10.1.0.00.00.00	Outras Transferência de Instituições Privadas para EST/DF/M	0,00	65.630,67	254.196,93	0,00	0,00
4.1.7.4.8.10.1.1.00.00.00	Transferência de Convênios de Instituições Privadas - Princij	0,00	65.630,67	254.196,93	0,00	0,00
4.1.7.4.8.10.1.1.01.00.00	Doações em Benefício de Crianças e Adolescentes - PJ - F	0,00	0,00	90.532,58	0,00	0,00
4.1.7.4.8.10.1.1.02.00.00	Doações em Benefício de Idosos - PJ - Principal	0,00	0,00	33.664,35	0,00	0,00
4.1.7.4.8.10.1.1.09.00.00	DOAÇÕES COVID	0,00	0,00	130.000,00	0,00	0,00
4.1.7.5.0.00.0.0.00.00.00	Transferências de Outras Instituições Públicas	24.726.855,40	25.531.702,39	26.939.616,34	27.199.896,49	36.842.197,93
4.1.7.5.8.00.0.0.00.00.00	Transferências de Outras Instituições Públicas - Específica E/M	24.726.855,40	25.531.702,39	26.939.616,34	27.199.896,49	36.842.197,93
4.1.7.5.8.01.0.0.00.00.00	Transferências de Recursos do Fundo de Manutenção e Deser	24.726.855,40	25.531.702,39	26.939.616,34	27.199.896,49	36.842.197,93
4.1.7.5.8.01.1.0.00.00.00	Transferências de Recursos do Fundo de Manutenção e Dese	24.726.855,40	25.531.702,39	26.939.616,34	27.199.896,49	36.842.197,93
4.1.7.5.8.01.1.1.00.00.00	Transferências de Recursos do Fundo de Manutenção e Des	24.726.855,40	25.531.702,39	26.939.616,34	27.199.896,49	36.842.197,93
4.1.7.5.8.01.1.1.01.00.00	Transferências de Recursos do Fundo de Manutenção e De	0,00	0,00	26.939.616,34	27.199.896,49	36.842.197,93
4.1.7.7.0.00.0.0.00.00.00	Transferências de Pessoas Físicas	0,00	233.530,77	60.311,37	80.000,00	608.343,01
4.1.7.7.0.00.1.0.00.00.00	Transferências de Pessoas Físicas	0,00	233.530,77	60.311,37	80.000,00	608.343,01
4.1.7.7.0.00.1.1.00.00.00	Transferências de Pessoas Físicas - Principal	0,00	233.530,77	60.311,37	80.000,00	608.343,01
4.1.7.7.0.00.1.1.01.00.00	Doações em Benefício de Crianças e Adolescentes - PF - F	0,00	116.980,77	28.311,37	30.000,00	198.443,75
4.1.7.7.0.00.1.1.02.00.00	Doações em Benefício de Idosos - PF - Principal	0,00	116.550,00	32.000,00	50.000,00	409.899,26
4.1.7.7.8.00.0.0.00.00.00	Transferências de Pessoas Físicas - Específicas de Estados, DF	0,00	0,00	0,00	0,00	0,00
4.1.7.7.8.01.0.0.00.00.00	Transferências de Pessoas Físicas - Específicas de E/DF/M	0,00	0,00	0,00	0,00	0,00
4.1.7.7.8.01.9.0.00.00.00	Outras Transferência de Pessoas Físicas- Específicas de E/D	0,00	0,00	0,00	0,00	0,00
4.1.7.7.8.01.9.1.00.00.00	Outras Transferência de Pessoas Físicas- Específicas de E/I	0,00	0,00	0,00	0,00	0,00
4.1.7.7.8.01.9.1.03.00.00	Outras Transferência de Pessoas Físicas- Específicas de E	0,00	0,00	0,00	0,00	0,00
4.1.9.0.0.00.0.0.00.00.00	Outras Receitas Correntes	1.276.761,94	8.203.678,37	7.185.945,74	4.921.833,97	11.896.712,11
4.1.9.1.0.00.0.0.00.00.00	Multas Administrativas, Contratuais e Judiciais	1.140.209,27	1.823.545,10	1.316.023,47	354.368,17	3.546.051,15
4.1.9.1.0.01.0.0.00.00.00	Multas Previstas em Legislação Específica	1.140.209,27	1.343.545,10	1.316.023,47	254.368,17	2.011.340,00
4.1.9.1.0.01.1.0.00.00.00	Multas Previstas em Legislação Específica	1.140.209,27	1.343.545,10	1.316.023,47	254.368,17	2.011.340,00
4.1.9.1.0.01.1.1.00.00.00	Multas Previstas em Legislação Específica - Principal	1.093.676,55	1.096.574,72	1.197.595,12	236.045,12	1.631.340,00
4.1.9.1.0.01.1.1.01.00.00	Multas por Auto de Infração	1.093.676,55	1.289.695,85	1.328.729,33	236.045,12	1.631.340,00
9.1.9.1.0.01.1.1.01.00.00	(R) MULTA POR AUTO DE INFRAÇÃO - CTM	0,00	-201.540,57	-131.134,21	0,00	0,00
4.1.9.1.0.01.1.1.02.00.00	Auto de Infração/Multas Previstas Legislação Sanitária	0,00	10.019,44	0,00	0,00	0,00
9.1.9.1.0.01.1.1.02.00.00	(r) Auto de Infração/Multas Previstas Legislação Sanitária	0,00	-1.600,00	0,00	0,00	0,00
4.1.9.1.0.01.1.2.00.00.00	Multas Previstas em Legislação Específica - Multas e Juros	0,00	4.309,10	2.069,22	0,00	160.000,00
4.1.9.1.0.01.1.2.01.00.00	Multas por Auto de Infração - Multa e Juros de Mora	0,00	4.040,00	2.071,03	0,00	160.000,00
9.1.9.1.0.01.1.2.01.00.00	(r) Multas\Juros de Multas por Auto de Infração	0,00	-13,62	-1,81	0,00	0,00
4.1.9.1.0.01.1.2.02.00.00	Multas\Juros Auto de Infração/Multas Previstas Legislação	0,00	282,72	0,00	0,00	0,00
9.1.9.1.0.01.1.2.02.00.00	(r) Multas\Juros Auto de Infração/Multas Previstas Legislaç	0,00	0,00	0,00	0,00	0,00
4.1.9.1.0.01.1.3.00.00.00	Multas Previstas em Legislação Específica - Dívida Ativa	0,00	208.400,61	81.625,29	0,00	200.000,00

PREFEITURA DE GRAMADO

LEI ORÇAMENTÁRIA ANUAL 2022

Demonstrativo da Evolução da Receita (conforme art. 22, III da Lei nº 4.320/64)

Código	Especificação	Arrecadado			Estimado	LOA
		2018	2019	2020	2021	2022
Entidade: 1 - MUNICIPIO DE GRAMADO						
4.1.9.1.0.01.1.3.01.00.00	Multas por Auto de Infração - Dívida Ativa	0,00	207.294,40	80.588,02	0,00	200.000,00
9.1.9.1.0.01.1.3.01.00.00	(r) Dívida Ativa de Multas por Auto de Infração	0,00	0,00	-3,54	0,00	0,00
4.1.9.1.0.01.1.3.02.00.00	Dívida Ativa - Auto de Infração/Multas Previstas Legislação	0,00	1.106,21	1.040,81	0,00	0,00
9.1.9.1.0.01.1.3.02.00.00	(r) Dívida Ativa - Auto de Infração/Multas Previstas Legislaç	0,00	0,00	0,00	0,00	0,00
4.1.9.1.0.01.1.4.00.00.00	Multas Previstas em Legislação Específica - Dívida Ativa - M	46.532,72	34.260,67	34.733,84	18.323,05	20.000,00
4.1.9.1.0.01.1.4.01.00.00	Dívida Ativa - Multas e Juros de Multas por Auto de Infraçã	46.532,72	148.820,97	36.112,91	18.323,05	20.000,00
9.1.9.1.0.01.1.4.01.00.00	(r) Dívida Ativa - Multas e Juros de Multas por Auto de Infra	0,00	-114.560,30	-1.628,86	0,00	0,00
4.1.9.1.0.01.1.4.02.00.00	Multas Juros Dívida Ativa - Auto de Infração/Multas Prevista	0,00	342,92	249,79	0,00	0,00
9.1.9.1.0.01.1.4.02.00.00	(r) Multas Juros Dívida Ativa - Auto de Infração/Multas Previ	0,00	-342,92	0,00	0,00	0,00
4.1.9.1.0.06.0.0.00.00.00	Multas por Danos Ambientais	0,00	480.000,00	0,00	100.000,00	1.534.711,15
4.1.9.1.0.06.1.0.00.00.00	Multas Administrativas por Danos Ambientais	0,00	480.000,00	0,00	100.000,00	1.534.711,15
4.1.9.1.0.06.1.1.00.00.00	Multas Administrativas por Danos Ambientais - Principal	0,00	480.000,00	0,00	100.000,00	1.429.252,71
4.1.9.1.0.06.1.1.01.00.00	Multas Administrativas por Danos Ambientais - Principal	0,00	0,00	0,00	100.000,00	105.458,44
4.1.9.2.0.00.0.0.00.00.00	Indenizações, Restituições e Ressarcimentos	36.552,67	1.324.971,07	3.145.780,72	1.335.552,94	1.918.082,90
4.1.9.2.2.00.0.0.00.00.00	Restituições	36.552,67	0,00	479,51	1.079,83	1.136,66
4.1.9.2.2.99.0.0.00.00.00	Outras Restituições	36.552,67	0,00	479,51	1.079,83	1.136,66
4.1.9.2.2.99.1.0.00.00.00	Outras Restituições	36.552,67	0,00	479,51	1.079,83	1.136,66
4.1.9.2.2.99.1.1.00.00.00	Outras Restituições - Principal	36.552,67	0,00	479,51	1.079,83	1.136,66
4.1.9.2.2.99.1.1.01.00.00	Restituições Determinadas pelo TCE - Principal	0,00	0,00	0,00	1,00	0,00
4.1.9.2.2.99.1.1.03.00.00	Restituição Pelo Uso de Bens do Município - Principal	0,00	0,00	0,00	1,00	0,00
4.1.9.2.2.99.1.1.04.00.00	Restituição Pelo Pagamento Indevido - Principal	36.552,67	0,00	0,00	1.077,83	1.136,66
4.1.9.2.2.99.1.1.05.00.00	Restituição de Auxílios - Principal	0,00	0,00	479,51	0,00	0,00
4.1.9.2.2.99.1.1.05.03.00	Restituição de Auxílios - Principal	0,00	0,00	479,51	0,00	0,00
4.1.9.2.8.00.0.0.00.00.00	Indenizações, Restituições e Ressarcimentos - Específicas para	0,00	1.324.971,07	3.145.301,21	1.334.473,11	1.916.946,24
4.1.9.2.8.01.0.0.00.00.00	Indenizações- Específicas para Estados/DF/Municípios	0,00	5.366,76	1.853.366,49	0,00	0,00
4.1.9.2.8.01.1.0.00.00.00	Indenizações - Específicas para Estados/DF/Municípios	0,00	5.366,76	1.853.366,49	0,00	0,00
4.1.9.2.8.01.1.1.00.00.00	Indenizações - Específicas para Estados/DF/Municípios - Pri	0,00	5.366,76	1.853.366,49	0,00	0,00
4.1.9.2.8.01.1.1.01.00.00	Indenização por Danos aos Bens de Infraestrutura das Vias	0,00	5.366,76	1.853.366,49	0,00	0,00
4.1.9.2.8.01.1.2.00.00.00	Indenizações - Específicas para Estados/DF/Municípios - Mu	0,00	0,00	0,00	0,00	0,00
4.1.9.2.8.01.1.2.01.00.00	Indenização por Danos aos Bens de Infraestrutura das Vias	0,00	0,00	0,00	0,00	0,00
4.1.9.2.8.02.0.0.00.00.00	Restituições - Específicas para Estados/DF/Municípios	0,00	1.319.604,31	1.291.934,72	1.334.473,11	1.916.946,24
4.1.9.2.8.02.9.0.00.00.00	Outras Restituições - Específicas para Estados/DF/Municípios	0,00	1.319.604,31	1.291.934,72	1.334.473,11	1.916.946,24
4.1.9.2.8.02.9.1.00.00.00	Restituições Determinadas pelo TCE - Principal	0,00	1.255.536,47	1.288.256,58	1.334.473,11	1.916.946,24
4.1.9.2.8.02.9.1.01.00.00	Restituições Determinadas pelo TCE - Principal	0,00	0,00	0,00	1.077,83	1.136,66
4.1.9.2.8.02.9.1.03.00.00	Restituição Pelo Uso de Bens do Município - Principal	0,00	117.754,71	223.428,08	555.488,55	585.809,58
4.1.9.2.8.02.9.1.04.00.00	Restituição Pelo Uso de Bens do Município - Principal	0,00	201.608,97	50.196,55	1.077,83	30.000,00
4.1.9.2.8.02.9.1.05.00.00	Restituição de Auxílios - Principal	0,00	925.490,07	1.007.430,48	776.828,90	1.300.000,00
4.1.9.2.8.02.9.1.07.00.00	Restituição Multa de Trânsito	0,00	260,30	0,00	0,00	0,00
4.1.9.2.8.02.9.1.08.00.00	Restituição Sindicância	0,00	10.422,42	7.201,47	0,00	0,00
4.1.9.2.8.02.9.2.00.00.00	Restituições Determinadas pelo TCE - Multas e Juros	0,00	67,55	23,45	0,00	0,00
4.1.9.2.8.02.9.2.03.00.00	Restituição Pelo Uso de Bens do Município - Multas e Juro:	0,00	0,13	0,54	0,00	0,00
4.1.9.2.8.02.9.2.04.00.00	Restituição Pelo Uso de Bens do Município - Multas e Juro:	0,00	43,07	0,12	0,00	0,00

PREFEITURA DE GRAMADO

LEI ORÇAMENTÁRIA ANUAL 2022

Demonstrativo da Evolução da Receita (conforme art. 22, III da Lei nº 4.320/64)

Código	Especificação	Arrecadado			Estimado	LOA
		2018	2019	2020	2021	2022
Entidade: 1 - MUNICIPIO DE GRAMADO						
4.1.9.2.8.02.9.2.05.00.00	Restituição de Auxílios - Multas e Juros	0,00	24,35	22,79	0,00	0,00
4.1.9.2.8.02.9.3.00.00.00	Restituições Determinadas pelo TCE - Dívida Ativa	0,00	51.430,22	2.904,84	0,00	0,00
4.1.9.2.8.02.9.3.03.00.00	Restituição Pelo Uso de Bens do Município - Dívida Ativa	0,00	0,00	459,30	0,00	0,00
4.1.9.2.8.02.9.3.04.00.00	Restituição Pelo Uso de Bens do Município - Dívida Ativa	0,00	51.230,44	2.445,54	0,00	0,00
4.1.9.2.8.02.9.3.05.00.00	Restituição de Auxílios - Dívida Ativa	0,00	199,78	0,00	0,00	0,00
4.1.9.2.8.02.9.4.00.00.00	Restituições Determinadas pelo TCE - Dívida Ativa - Multas e Juros	0,00	12.570,07	749,85	0,00	0,00
4.1.9.2.8.02.9.4.03.00.00	Restituição Pelo Uso de Bens do Município - Dívida Ativa -	0,00	0,00	197,50	0,00	0,00
4.1.9.2.8.02.9.4.04.00.00	Restituição Pelo Uso de Bens do Município - Dívida Ativa -	0,00	68.075,13	848,48	0,00	0,00
9.1.9.2.8.02.9.4.04.00.00	(R) Restituição Pelo Uso de Bens do Município - Dívida Ativa	0,00	-55.514,05	-296,13	0,00	0,00
4.1.9.2.8.02.9.4.05.00.00	Restituição de Auxílios - Dívida Ativa - Multas e Juros	0,00	89,90	0,00	0,00	0,00
9.1.9.2.8.02.9.4.05.00.00	(R) Restituição de Auxílios - Dívida Ativa - Multas e Juros	0,00	-80,91	0,00	0,00	0,00
4.1.9.9.0.00.0.0.00.00.00	Demais Receitas Correntes	100.000,00	5.055.162,20	2.724.141,55	3.231.912,86	6.432.578,06
4.1.9.9.0.99.0.0.00.00.00	Outras Receitas	100.000,00	5.055.162,20	2.724.141,55	3.231.912,86	6.432.578,06
4.1.9.9.0.99.1.0.00.00.00	Outras Receitas - Primárias	100.000,00	5.055.162,20	2.724.141,55	3.231.912,86	6.432.578,06
4.1.9.9.0.99.1.1.00.00.00	Outras Receitas - Primárias - Principal	100.000,00	3.273.842,28	1.320.951,05	2.066.053,19	4.949.503,26
4.1.9.9.0.99.1.1.04.00.00	Receitas Decorrentes do Recebimento de Certidão - Título	100.000,00	1.203.598,54	140.774,63	200.357,13	211.293,51
4.1.9.9.0.99.1.1.19.00.00	Outras Receitas - Principal	0,00	2.070.243,74	1.180.176,42	1.865.696,06	4.738.209,75
4.1.9.9.0.99.1.1.19.01.00	Receita Fundo Verde Lei nº 2.153 - Principal	0,00	1.586.388,44	665.765,86	1.458.592,30	2.538.208,75
4.1.9.9.0.99.1.1.19.02.00	Receita ExpoGramado	0,00	0,00	0,00	0,00	0,00
4.1.9.9.0.99.1.1.19.03.00	Receita Estacionamento Rotativo	0,00	481.318,20	510.315,01	405.696,40	1.200.000,00
4.1.9.9.0.99.1.1.19.04.00	Receita Fundo Verde Lei Nº 3.435/2015	0,00	0,00	0,00	0,00	1,00
4.1.9.9.0.99.1.1.19.05.00	Receita Máquinas de Café Automáticas - Principal	0,00	2.537,10	1.095,55	1.407,36	0,00
4.1.9.9.0.99.1.1.19.06.00	Custas Processuais	0,00	0,00	0,00	0,00	0,00
4.1.9.9.0.99.1.1.19.07.00	Receita do Fundo Municipal da Criança	0,00	0,00	3.000,00	0,00	0,00
4.1.9.9.0.99.1.1.19.08.00	Receita do Fundo Municipal do Idoso	0,00	0,00	0,00	0,00	0,00
4.1.9.9.0.99.1.1.19.09.00	Receita de Honorários advocatícios	0,00	0,00	0,00	0,00	0,00
4.1.9.9.0.99.1.1.19.10.00	Receitas de Parcelamentos\ Financiamentos	0,00	0,00	0,00	0,00	0,00
4.1.9.9.0.99.1.1.19.11.00	Receita Ingressos Carnaval	0,00	0,00	0,00	0,00	0,00
4.1.9.9.0.99.1.1.19.12.00	Medias Mitigatórias e Compensatoria - EM MOEDA - EIV	0,00	0,00	0,00	0,00	1.000.000,00
4.1.9.9.0.99.1.2.00.00.00	Outras Receitas - Primárias - Multas e Juros	0,00	0,00	0,00	0,00	41.001,00
4.1.9.9.0.99.1.2.04.00.00	Receitas Decorrentes do Recebimento de Certidão - Título	0,00	0,00	0,00	0,00	0,00
4.1.9.9.0.99.1.2.19.00.00	Outras Receitas - Primárias - Multas e Juros	0,00	0,00	0,00	0,00	41.001,00
4.1.9.9.0.99.1.2.19.01.00	Receita Fundo Verde Lei nº 2.153 - Multas e Juros	0,00	0,00	0,00	0,00	1.000,00
4.1.9.9.0.99.1.2.19.02.00	Multas e Juros Receita ExpoGramado	0,00	0,00	0,00	0,00	0,00
4.1.9.9.0.99.1.2.19.03.00	Multas e Juros Receita Estacionamento Rotativo	0,00	0,00	0,00	0,00	0,00
4.1.9.9.0.99.1.2.19.04.00	Multas e Juros Receita Fundo Verde Lei Nº 3.435/2015	0,00	0,00	0,00	0,00	1,00
4.1.9.9.0.99.1.2.19.05.00	Receita Máquinas de Café Automáticas - Multa e Juros de	0,00	0,00	0,00	0,00	0,00
4.1.9.9.0.99.1.2.19.07.00	Multas e Juros Receita do Fundo Municipal da Criança	0,00	0,00	0,00	0,00	0,00
4.1.9.9.0.99.1.2.19.08.00	Multas e Juros Receita do Fundo Municipal do Idoso	0,00	0,00	0,00	0,00	0,00
4.1.9.9.0.99.1.2.19.09.00	Multas e Juros Receita de Honorários advocatícios	0,00	0,00	0,00	0,00	0,00
4.1.9.9.0.99.1.2.19.10.00	Multas e Juros Receitas de Parcelamentos\ Financiament	0,00	0,00	0,00	0,00	0,00
4.1.9.9.0.99.1.2.19.12.00	Medias Mitigatórias e Compensatoria - EM MOEDA - EIV	0,00	0,00	0,00	0,00	40.000,00

PREFEITURA DE GRAMADO

LEI ORÇAMENTÁRIA ANUAL 2022

Demonstrativo da Evolução da Receita (conforme art. 22, III da Lei nº 4.320/64)

Código	Especificação	Arrecadado			Estimado	LOA
		2018	2019	2020	2021	2022
Entidade: 1 - MUNICIPIO DE GRAMADO						
4.1.9.9.0.99.1.3.00.00.00	Outras Receitas - Primárias - Dívida Ativa	0,00	1.662.796,18	1.381.920,44	1.069.455,51	1.330.571,13
4.1.9.9.0.99.1.3.04.00.00	Receitas Decorrentes do Recebimento de Certidão - Título	0,00	3.670,90	3.685,34	1.407,36	1.484,18
9.1.9.9.0.99.1.3.04.00.00	(R) Receitas Decorrentes do Recebimento de Certidão - Tít	0,00	-0,57	0,00	0,00	0,00
4.1.9.9.0.99.1.3.19.00.00	Outras Receitas - Primárias - Dívida Ativa	0,00	1.659.125,85	1.378.235,10	1.068.048,15	1.329.086,95
4.1.9.9.0.99.1.3.19.01.00	Receita Fundo Verde Lei nº 2.153 - Dívida Ativa	0,00	1.077.581,23	1.033.038,91	738.761,09	779.085,95
4.1.9.9.0.99.1.3.19.02.00	Divida Ativa Receita ExpoGramado	0,00	493,80	0,00	0,00	0,00
4.1.9.9.0.99.1.3.19.03.00	Divida Ativa Receita Estacionamento Rotativo	0,00	0,00	0,00	0,00	0,00
4.1.9.9.0.99.1.3.19.04.00	Divida Ativa Receita Fundo Verde Lei Nº 3.435/2015	0,00	217.747,13	0,00	0,00	1,00
4.1.9.9.0.99.1.3.19.05.00	Receita Máquinas de Café Automáticas - Dívida Ativa	0,00	0,00	0,00	0,00	0,00
4.1.9.9.0.99.1.3.19.07.00	Divida Ativa Receita do Fundo Municipal da Criança	0,00	0,00	0,00	0,00	0,00
4.1.9.9.0.99.1.3.19.08.00	Divida Ativa Receita do Fundo Municipal do Idoso	0,00	0,00	0,00	0,00	0,00
4.1.9.9.0.99.1.3.19.09.00	Divida Ativa Receita de Honorários advocatícios	0,00	0,00	0,00	0,00	100.000,00
4.1.9.9.0.99.1.3.19.10.00	Divida Ativa Receitas de Parcelamentos\ Financiamentos	0,00	363.315,90	345.200,61	329.287,06	400.000,00
9.1.9.9.0.99.1.3.19.10.00	(R) DIVIDA ATIVA PARCELAMENTOS FINANCIAMENTO:	0,00	-12,21	-4,42	0,00	0,00
4.1.9.9.0.99.1.3.19.12.00	Medias Mitigatórias e Compensatoria - EM MOEDA - EIV	0,00	0,00	0,00	0,00	50.000,00
4.1.9.9.0.99.1.4.00.00.00	Outras Receitas - Primárias - Dívida Ativa - Multas e Juros	0,00	118.523,74	21.270,06	96.404,16	111.502,67
4.1.9.9.0.99.1.4.04.00.00	Receitas Decorrentes do Recebimento de Certidão - Título	0,00	711,91	692,36	0,00	0,00
9.1.9.9.0.99.1.4.04.00.00	(r) Receitas Decorrentes do Recebimento de Certidão - Títu	0,00	-0,11	0,00	0,00	0,00
4.1.9.9.0.99.1.4.19.00.00	Outras Receitas - Primárias -Dívia Ativa - Multas e Juros	0,00	117.811,94	20.577,70	96.404,16	111.502,67
4.1.9.9.0.99.1.4.19.01.00	Receita Fundo Verde Lei nº 2.153 - Dívida Ativa - Multa e ,	0,00	17.456,96	17.526,52	5.277,60	5.565,67
9.1.9.9.0.99.1.4.19.01.00	(R) Receita Fundo Verde Lei nº 2.153 - Dívida Ativa - Multa:	0,00	-4.507,52	0,00	0,00	0,00
4.1.9.9.0.99.1.4.19.02.00	Multas e Juros Divida Ativa Receita ExpoGramado	0,00	276,58	0,00	0,00	0,00
9.1.9.9.0.99.1.4.19.02.00	(R) MULTA E JUROS DIVIDA ATIVA RECEITA EXPOGRA	0,00	-132,15	0,00	0,00	0,00
4.1.9.9.0.99.1.4.19.03.00	Multas e Juros Divida Ativa Receita Estacionamento Rotat	0,00	0,00	0,00	0,00	0,00
4.1.9.9.0.99.1.4.19.04.00	Multas e Juros Divida Ativa Receita Fundo Verde Lei Nº 3.	0,00	102.341,14	0,00	89.719,20	94.616,47
4.1.9.9.0.99.1.4.19.05.00	Receita Máquinas de Café Automáticas - Dívida Ativa - Ml	0,00	0,00	0,00	0,00	0,00
4.1.9.9.0.99.1.4.19.07.00	Multas e Juros Divida Ativa Receita do Fundo Municipal d:	0,00	0,00	0,00	0,00	0,00
4.1.9.9.0.99.1.4.19.08.00	Multas e Juros Divida Ativa Receita do Fundo Municipal d:	0,00	0,00	0,00	0,00	0,00
4.1.9.9.0.99.1.4.19.09.00	Multas e Juros Divida Ativa Receita de Honorários advoca	0,00	0,00	0,00	0,00	0,00
4.1.9.9.0.99.1.4.19.10.00	Multas e Juros Divida Ativa Receitas de Parcelamentos\ F	0,00	2.381,68	3.054,64	1.407,36	1.484,18
9.1.9.9.0.99.1.4.19.10.00	(R) MULTA E JUROS DIVIDA ATIVA PARCELAMENTOS E	0,00	-4,75	-3,46	0,00	0,00
4.1.9.9.0.99.1.4.19.12.00	Medias Mitigatórias e Compensatoria - EM MOEDA - EIV	0,00	0,00	0,00	0,00	9.836,35
4.2.0.0.0.00.0.0.00.00.00	Receitas de Capital	0,00	5.183.890,72	6.639.158,83	2.812.280,34	158.145,46
4.2.1.0.0.00.0.0.00.00.00	Operações de Crédito	0,00	0,00	0,00	1,00	0,00
4.2.1.1.0.00.0.0.00.00.00	Operações de Crédito - Mercado Interno	0,00	0,00	0,00	1,00	0,00
4.2.1.1.2.00.0.0.00.00.00	Operações de Crédito Contratuais - Mercado Interno	0,00	0,00	0,00	1,00	0,00
4.2.1.1.2.00.1.0.00.00.00	Operações de Crédito Contratuais - Mercado Interno	0,00	0,00	0,00	1,00	0,00
4.2.1.1.2.00.1.1.00.00.00	Operações de Crédito Contratuais - Mercado Interno - Princij	0,00	0,00	0,00	1,00	0,00
4.2.1.1.2.00.1.1.01.00.00	Operações de Crédito Contratuais - Mercado Interno - Princ	0,00	0,00	0,00	1,00	0,00
4.2.2.0.0.00.0.0.00.00.00	Alienação de Bens	0,00	0,00	294.950,00	150.005,00	158.145,46
4.2.2.1.0.00.0.0.00.00.00	Alienação de Bens Móveis	0,00	0,00	294.950,00	150.000,00	158.145,46
4.2.2.1.3.00.0.0.00.00.00	Alienação de Bens Móveis e Semoventes	0,00	0,00	294.950,00	150.000,00	158.145,46

PREFEITURA DE GRAMADO

Data: 21/10/2021

LEI ORÇAMENTÁRIA ANUAL 2022

Demonstrativo da Evolução da Receita (conforme art. 22, III da Lei nº 4.320/64)

Código	Especificação	Arrecadado			Estimado	LOA
		2018	2019	2020	2021	2022
Entidade: 1 - MUNICIPIO DE GRAMADO						
4.2.2.1.3.00.1.0.00.00.00	Alienação de Bens Móveis e Semoventes	0,00	0,00	294.950,00	150.000,00	158.145,46
4.2.2.1.3.00.1.1.00.00.00	Alienação de Bens Móveis e Semoventes - Principal	0,00	0,00	294.950,00	150.000,00	158.145,46
4.2.2.1.3.00.1.1.02.00.00	Alienação de Bens Móveis e Semoventes - Principal - Exce	0,00	0,00	294.950,00	150.000,00	158.145,46
4.2.2.2.0.00.0.0.00.00.00	Alienação de Bens Imóveis	0,00	0,00	0,00	5,00	0,00
4.2.2.2.0.00.1.0.00.00.00	Alienação de Bens Imóveis	0,00	0,00	0,00	5,00	0,00
4.2.2.2.0.00.1.1.00.00.00	Alienação de Bens Imóveis - Principal	0,00	0,00	0,00	5,00	0,00
4.2.2.2.0.00.1.1.02.00.00	Alienação de Bens Imóveis - Principal - Exceto RPPS	0,00	0,00	0,00	5,00	0,00
4.2.3.0.0.00.0.0.00.00.00	Amortização de Empréstimos	0,00	1.524.143,32	2.608.857,83	653.165,67	0,00
4.2.3.0.0.06.0.0.00.00.00	Amortização de Empréstimos Contratuais	0,00	1.524.143,32	2.608.857,83	653.165,67	0,00
4.2.3.0.0.06.1.0.00.00.00	Amortização de Empréstimos Contratuais	0,00	1.524.143,32	2.608.857,83	653.165,67	0,00
4.2.3.0.0.06.1.1.00.00.00	Amortização de Empréstimos Contratuais - Principal	0,00	1.516.049,10	2.598.940,92	649.735,23	0,00
4.2.3.0.0.06.1.1.01.00.00	Amort de Créditos Imobiliários	0,00	0,00	0,00	0,00	0,00
4.2.3.0.0.06.1.1.02.00.00	Amortização de Empréstimos Concedidos ao Hospital Arca	0,00	1.516.049,10	2.598.940,92	649.735,23	0,00
4.2.3.0.0.06.1.1.03.00.00	Amort. Empréstimos Concedidos Autarquia Municipal	0,00	0,00	0,00	0,00	0,00
4.2.3.0.0.06.1.2.00.00.00	Amortização de Empréstimos Contratuais - Multa e Juros de	0,00	0,00	0,00	0,00	0,00
4.2.3.0.0.06.1.2.01.00.00	Amort de Créditos Imobiliários - Multa e Juros	0,00	0,00	0,00	0,00	0,00
4.2.3.0.0.06.1.2.02.00.00	Multas e Juros Amortização de Empréstimos Concedidos a	0,00	0,00	0,00	0,00	0,00
4.2.3.0.0.06.1.2.03.00.00	Multas e Juros Amort. Empréstimos Concedidos Autarquia	0,00	0,00	0,00	0,00	0,00
4.2.3.0.0.06.1.3.00.00.00	Amortização de Empréstimos Contratuais - Dívida Ativa	0,00	4.125,61	5.130,54	1.759,20	0,00
4.2.3.0.0.06.1.3.01.00.00	Dívida Ativa - Amort de Créditos Imobiliários	0,00	4.125,61	5.130,54	1.759,20	0,00
4.2.3.0.0.06.1.3.02.00.00	Dívida Ativa - Amortização de Empréstimos Concedidos ao	0,00	0,00	0,00	0,00	0,00
4.2.3.0.0.06.1.3.03.00.00	Dívida Ativa Amort. Empréstimos Concedidos Autarquia Mu	0,00	0,00	0,00	0,00	0,00
4.2.3.0.0.06.1.4.00.00.00	Amortização de Empréstimos Contratuais - Dívida Ativa - Mu	0,00	3.968,61	4.786,37	1.671,24	0,00
4.2.3.0.0.06.1.4.01.00.00	Multas e Juros Dívida Ativa - Amort de Créditos Imobiliários	0,00	3.968,61	4.786,37	1.671,24	0,00
4.2.3.0.0.06.1.4.02.00.00	Multas e Juros Dívida Ativa - Amortização de Empréstimos	0,00	0,00	0,00	0,00	0,00
4.2.3.0.0.06.1.4.03.00.00	Multas e Juros Dívida Ativa Amort. Empréstimos Concedidc	0,00	0,00	0,00	0,00	0,00
4.2.4.0.0.00.0.0.00.00.00	Transferências de Capital	0,00	3.659.747,40	3.735.351,00	2.009.108,67	0,00
4.2.4.1.0.00.0.0.00.00.00	Transferências da União e de suas Entidades	0,00	3.420.171,99	3.644.715,30	2.009.107,67	0,00
4.2.4.1.8.00.0.0.00.00.00	Transferências da União - Específicas de Estados, DF e Municíp	0,00	3.420.171,99	3.644.715,30	2.009.107,67	0,00
4.2.4.1.8.03.0.0.00.00.00	Transferência de Recursos do Sistema Único de Saúde – SUS	0,00	580.500,00	0,00	0,00	0,00
4.2.4.1.8.03.1.0.00.00.00	Transferência de Recursos do SUS – Atenção Básica	0,00	580.500,00	0,00	0,00	0,00
4.2.4.1.8.03.1.1.00.00.00	Transferências de Recursos do Sistema Único de Saúde – S	0,00	580.500,00	0,00	0,00	0,00
4.2.4.1.8.04.0.0.00.00.00	Transferências de Recursos do Sistema Único de Saúde – SU	0,00	0,00	17.740,00	500.000,00	0,00
4.2.4.1.8.04.1.0.00.00.00	Transferências de Recursos do Sistema Único de Saúde – SL	0,00	0,00	17.740,00	500.000,00	0,00
4.2.4.1.8.04.1.1.00.00.00	Transf.Recursos do SUS - Bloco Investimento - Atenção Bás	0,00	0,00	17.740,00	500.000,00	0,00
4.2.4.1.8.04.1.1.01.00.00	Transf.Recursos do SUS - Bloco Investimento - Atenção Bé	0,00	0,00	17.740,00	500.000,00	0,00
4.2.4.1.8.10.0.0.00.00.00	Transferência de Convênios da União e de suas Entidades	0,00	1.710.901,42	2.061.725,30	1.342.332,73	0,00
4.2.4.1.8.10.6.0.00.00.00	Transferências de Convênios da União destinadas a Program	0,00	0,00	0,00	1.310.246,75	0,00
4.2.4.1.8.10.6.1.00.00.00	Transferências de Convênios da União destinadas a Program	0,00	0,00	0,00	1.310.246,75	0,00
4.2.4.1.8.10.6.1.01.00.00	Transf. de Conv. Recurso 1346	0,00	0,00	0,00	1.310.246,75	0,00
4.2.4.1.8.10.7.0.00.00.00	Transferências de Convênios da União destinadas a Program	0,00	1.710.901,42	2.061.725,30	32.085,98	0,00
4.2.4.1.8.10.7.1.00.00.00	Transferências de Convênios da União destinadas a Program	0,00	1.710.901,42	2.061.725,30	32.085,98	0,00

PREFEITURA DE GRAMADO

LEI ORÇAMENTÁRIA ANUAL 2022

Demonstrativo da Evolução da Receita (conforme art. 22, III da Lei nº 4.320/64)

Código	Especificação	Arrecadado			Estimado	LOA
		2018	2019	2020	2021	2022
Entidade: 1 - MUNICIPIO DE GRAMADO						
4.2.4.1.8.10.7.1.03.00.00	Transf. de Conv. Min. Cidades - Recurso 1230	0,00	989.450,00	1.217.650,00	1,00	0,00
4.2.4.1.8.10.7.1.04.00.00	Transf. de Convênio Tour no Vale Recurso 1604	0,00	341.250,00	0,00	0,00	0,00
4.2.4.1.8.10.7.1.05.00.00	Transf. de Convênio Min. Cidades - Recurso 1701	0,00	147.510,00	98.340,00	32.080,98	0,00
4.2.4.1.8.10.7.1.06.00.00	Transf. Conv. Ministério das Cidades Recurso 1206	0,00	171.249,84	55.601,88	1,00	0,00
4.2.4.1.8.10.7.1.07.00.00	Transf. de Convênio Ministério do Turismo Apoio a Projetos	0,00	61.441,58	247.633,42	1,00	0,00
4.2.4.1.8.10.7.1.08.00.00	Transf. Convênio Ministério do Turismo Construção de Inf	0,00	0,00	156.000,00	1,00	0,00
4.2.4.1.8.10.7.1.09.00.00	Transf. Convênio Ministério do Desenvolvimento Regional F	0,00	0,00	286.500,00	1,00	0,00
4.2.4.1.8.10.9.0.00.00.00	Outras Transferências de Convênios da União	0,00	0,00	0,00	0,00	0,00
4.2.4.1.8.10.9.1.00.00.00	Outras Transferências de Convênios da União - Principal	0,00	0,00	0,00	0,00	0,00
4.2.4.1.8.10.9.1.01.00.00	Transf. de Convênios do Ministérios da Agricultura, Pecuári	0,00	0,00	0,00	0,00	0,00
4.2.4.1.8.10.9.1.01.01.00	Transf. Convênio MAPA - Plataforma+Brasil Nº 009428/20	0,00	0,00	0,00	0,00	0,00
4.2.4.1.8.12.0.0.00.00.00	Transferências de Recursos do Fundo Nacional de Assistência	0,00	360.000,00	110.000,00	0,00	0,00
4.2.4.1.8.12.1.0.00.00.00	Transferências de Recursos do Fundo Nacional de Assistênci	0,00	360.000,00	110.000,00	0,00	0,00
4.2.4.1.8.12.1.1.00.00.00	Transf.de Convênio do FNAS	0,00	360.000,00	0,00	0,00	0,00
4.2.4.1.8.12.1.2.00.00.00	Transf. FNAS , SIGTV ESTRUTURACAO INVESTIMENTO-	0,00	0,00	110.000,00	0,00	0,00
4.2.4.1.8.99.0.0.00.00.00	Outras Transferências da União	0,00	768.770,57	1.455.250,00	166.774,94	0,00
4.2.4.1.8.99.1.0.00.00.00	Outras Transferências da União	0,00	483.780,57	1.455.250,00	166.774,94	0,00
4.2.4.1.8.99.1.1.00.00.00	Outras Transferências da União - Principal	0,00	349.681,00	100.000,00	1,00	0,00
4.2.4.1.8.99.1.1.01.00.00	Transf. de Conv. Min. Cidades - Recurso 1223	0,00	0,00	0,00	1,00	0,00
4.2.4.1.8.99.1.1.02.00.00	CONVÊNIO M.CULTURA 00071047-6 - R. 1805 - Moderniz	0,00	0,00	100.000,00	0,00	0,00
4.2.4.1.8.99.1.2.00.00.00	Transf. de Convênios Ministério dos Esportes Recurso 1025	0,00	0,00	1.355.250,00	166.773,94	0,00
4.2.4.1.8.99.1.2.01.00.00	Transf. de Convênios Ministério dos Esportes Recurso 102	0,00	0,00	1.160.250,00	1,00	0,00
4.2.4.1.8.99.1.2.02.00.00	Transf. de Convênio Ministério do Esporte Recurso 1703	0,00	0,00	195.000,00	166.770,94	0,00
4.2.4.1.8.99.1.2.03.00.00	Transf. de Convênio Ministério do Esporte Recurso 1706	0,00	0,00	0,00	1,00	0,00
4.2.4.1.8.99.1.2.04.00.00	Transf. de Convênios Ministério do Esporte Vila Olímpica R	0,00	0,00	0,00	1,00	0,00
4.2.4.1.8.99.1.5.00.00.00	Transf. de Convênios Ministério do Esporte Recurso 1076	0,00	121.875,00	0,00	0,00	0,00
4.2.4.1.8.99.1.5.01.00.00	Transf. de Convênios Ministério do Esporte Recurso 1076	0,00	0,00	0,00	0,00	0,00
4.2.4.1.8.99.1.6.00.00.00	Transf. de Convênios Ministério do Esporte Recurso 1314	0,00	12.224,57	0,00	0,00	0,00
4.2.4.1.8.99.1.6.01.00.00	Transf. de Convênios Ministério do Esporte Recurso 1314	0,00	0,00	0,00	0,00	0,00
4.2.4.1.8.99.2.0.00.00.00	Transf. de Convênio Ministério do Esporte Recurso 1703	0,00	48.750,00	0,00	0,00	0,00
4.2.4.1.8.99.3.0.00.00.00	Transferencia Ministério das Cidades recurso 1403	0,00	236.240,00	0,00	0,00	0,00
4.2.4.2.0.00.0.0.00.00.00	Transferências dos Estados e do Distrito Federal e de suas Entida	0,00	239.575,41	90.635,70	1,00	0,00
4.2.4.2.8.00.0.0.00.00.00	Transferências dos Estados, Distrito Federal, e de suas Entidade	0,00	239.575,41	90.635,70	1,00	0,00
4.2.4.2.8.10.0.0.00.00.00	Transferências de Convênios dos Estados e do Distrito Federal	0,00	178.015,41	0,00	1,00	0,00
4.2.4.2.8.10.1.0.00.00.00	Transferências de Convênios dos Estados para o Sistema Ún	0,00	160.000,00	0,00	1,00	0,00
4.2.4.2.8.10.1.1.00.00.00	Transferências de Convênios dos Estados para o Sistema Ú	0,00	160.000,00	0,00	1,00	0,00
4.2.4.2.8.10.1.1.00.01.00	Transf. de Convênios do Estado Consulta Popular	0,00	0,00	0,00	1,00	0,00
4.2.4.2.8.10.1.1.00.02.00	Transf. Rec. Conv. p/Unidades de Atenção Básica	0,00	160.000,00	0,00	0,00	0,00
4.2.4.2.8.10.9.0.00.00.00	Outras Transferências de Convênio dos Estados	0,00	18.015,41	0,00	0,00	0,00
4.2.4.2.8.10.9.1.00.00.00	Outras Transferências de Convênio dos Estados - Principal	0,00	18.015,41	0,00	0,00	0,00
4.2.4.2.8.10.9.1.01.00.00	PROJETO MOVIMENTA GRAMADO - PRAÇA DA MISS	0,00	18.015,41	0,00	0,00	0,00
4.2.4.2.8.99.0.0.00.00.00	Outras Transferências dos Estados	0,00	61.560,00	90.635,70	0,00	0,00

PREFEITURA DE GRAMADO

LEI ORÇAMENTÁRIA ANUAL 2022

Demonstrativo da Evolução da Receita (conforme art. 22, III da Lei nº 4.320/64)

Código	Especificação	Arrecadado			Estimado	LOA
		2018	2019	2020	2021	2022
Entidade: 1 - MUNICIPIO DE GRAMADO						
4.2.4.2.8.99.1.0.00.00.00	Outras Transferências dos Estados	0,00	61.560,00	90.635,70	0,00	0,00
4.2.4.2.8.99.1.1.00.00.00	Outras Transferências dos Estados - Principal	0,00	61.560,00	90.635,70	0,00	0,00
4.2.4.2.8.99.1.1.00.01.00	Transf. de Convênios do Estado Consulta Popular Unidada	0,00	61.560,00	0,00	0,00	0,00
4.2.4.2.8.99.1.1.00.02.00	Consulta Popular Reforma da UBS Jardim	0,00	0,00	90.635,70	0,00	0,00
	Total por entidade:	198.725.892,89	240.396.220,06	234.202.029,17	237.345.395,13	292.933.607,45
Entidade: 3 - GRAMADOTUR - AUTARQUIA MUNICIPAL DE TURISMO						
4.0.0.0.0.00.0.0.00.00.00	RECEITAS	32.709.730,80	33.550.841,04	7.382.179,32	36.040.539,49	36.806.716,28
4.1.0.0.0.00.0.0.00.00.00	Receitas Correntes	32.709.730,80	33.550.841,04	7.382.179,32	36.040.539,49	36.806.716,28
4.1.3.0.0.00.0.0.00.00.00	Receita Patrimonial	736.824,81	398.660,31	541.961,33	1.932.473,44	1.400.201,56
4.1.3.1.0.00.0.0.00.00.00	Exploração do Patrimônio Imobiliário do Estado	362.575,96	151.882,60	425.502,68	1.511.676,12	1.239.534,52
4.1.3.1.0.01.0.0.00.00.00	Aluguéis, Arrendamentos, Foros, Laudêmios, Tarifas de Ocupação	267.892,82	151.882,60	425.502,68	259.635,85	1.239.534,52
4.1.3.1.0.01.1.0.00.00.00	Aluguéis e Arrendamentos	267.892,82	151.882,60	425.502,68	259.635,85	1.239.534,52
4.1.3.1.0.01.1.1.00.00.00	Aluguéis e Arrendamentos - Principal	267.892,82	151.882,60	425.502,68	259.635,85	1.239.534,52
4.1.3.1.0.01.1.1.02.00.00	Aluguéis e Arrendamentos - Principal Gramadotur	267.892,82	151.882,60	425.502,68	259.635,85	0,00
4.1.3.1.0.02.0.0.00.00.00	Concessão, Permissão, Autorização ou Cessão do Direito de Uso de Bens	94.683,14	0,00	0,00	1.252.040,27	0,00
4.1.3.1.0.02.1.0.00.00.00	Concessão, Permissão, Autorização ou Cessão do Direito de Uso de Bens	94.683,14	0,00	0,00	1.252.040,27	0,00
4.1.3.1.0.02.1.1.00.00.00	Concessão, Permissão, Autorização ou Cessão do Direito de Uso de Bens	94.683,14	0,00	0,00	1.252.040,27	0,00
4.1.3.1.0.02.1.1.01.02.00	Conc., Perm., Autor. ou Cessão do Direito de Uso de Bens	94.683,14	0,00	0,00	1.252.040,27	0,00
4.1.3.1.0.02.1.2.00.00.00	Concessão, Permissão, Autorização ou Cessão do Direito de Uso de Bens	0,00	0,00	0,00	0,00	0,00
4.1.3.1.0.02.1.2.01.00.00	Conc., Perm., Autor. ou Cessão do Direito de Uso de Bens	0,00	0,00	0,00	0,00	0,00
4.1.3.1.0.02.1.2.01.02.00	Conc., Perm., Autor. ou Cessão do Direito de Uso de Bens	0,00	0,00	0,00	0,00	0,00
4.1.3.1.0.02.1.3.00.00.00	Concessão, Permissão, Autorização ou Cessão do Direito de Uso de Bens	0,00	0,00	0,00	0,00	0,00
4.1.3.1.0.02.1.3.01.00.00	Conc., Perm., Autor. ou Cessão do Direito de Uso de Bens	0,00	0,00	0,00	0,00	0,00
4.1.3.1.0.02.1.3.01.02.00	Conc., Perm., Autor. ou Cessão do Direito de Uso de Bens	0,00	0,00	0,00	0,00	0,00
4.1.3.1.0.02.1.4.00.00.00	Concessão, Permissão, Autorização ou Cessão do Direito de Uso de Bens	0,00	0,00	0,00	0,00	0,00
4.1.3.1.0.02.1.4.01.00.00	Conc., Perm., Autor. ou Cessão do Direito de Uso de Bens	0,00	0,00	0,00	0,00	0,00
4.1.3.1.0.02.1.4.01.02.00	Conc., Perm., Autor. ou Cessão do Direito de Uso de Bens	0,00	0,00	0,00	0,00	0,00
4.1.3.2.0.00.0.0.00.00.00	Valores Mobiliários	374.248,85	246.777,71	116.458,65	420.797,32	160.667,04
4.1.3.2.1.00.0.0.00.00.00	Juros e Correções Monetárias	374.248,85	246.777,71	116.458,65	420.797,32	160.667,04
4.1.3.2.1.00.1.0.00.00.00	Remuneração de Depósitos Bancários	374.248,85	246.777,71	116.458,65	420.797,32	160.667,04
4.1.3.2.1.00.1.1.00.00.00	Remuneração de Depósitos Bancários - Principal	374.248,85	246.777,71	116.458,65	420.797,32	160.667,04
4.1.3.2.1.00.1.1.01.00.00	Remuneração de Depósitos Bancários de Recursos Vinculados	149.269,57	49.984,68	47.057,04	110.839,07	0,00
4.1.3.2.1.00.1.1.01.11.00	Remuneração de Depósitos Bancários de Outros Recursos	149.269,57	49.984,68	47.057,04	110.839,07	0,00
4.1.3.2.1.00.1.1.01.11.01	Aplicação Financeira do Recurso 2016	149.269,57	49.984,68	47.057,04	110.839,07	0,00
4.1.3.2.1.00.1.1.02.00.00	Remuneração de Depósitos de Recursos Não Vinculados -	224.979,28	196.793,03	69.401,61	309.958,25	160.667,04
4.1.3.2.1.00.1.1.02.99.00	Remuneração de Outros Depósitos Bancários de Recursos	224.979,28	196.793,03	69.401,61	309.958,25	160.667,04
4.1.3.2.1.00.1.1.02.99.02	Remuneração de Outros Depósitos de Recursos Não Vinculados	224.979,28	196.793,03	69.401,61	309.958,25	0,00
4.1.3.3.0.00.0.0.00.00.00	Delegação de Serviços Públicos Mediante Concessão, Permissão ou Autorização	0,00	0,00	0,00	0,00	0,00
4.1.3.3.9.00.0.0.00.00.00	Demais Delegações de Serviços Públicos	0,00	0,00	0,00	0,00	0,00
4.1.3.3.9.99.0.0.00.00.00	Outras Delegações de Serviços Públicos	0,00	0,00	0,00	0,00	0,00
4.1.3.3.9.99.1.0.00.00.00	Outras Delegações de Serviços Públicos	0,00	0,00	0,00	0,00	0,00

PREFEITURA DE GRAMADO

LEI ORÇAMENTÁRIA ANUAL 2022

Demonstrativo da Evolução da Receita (conforme art. 22, III da Lei nº 4.320/64)

Código	Especificação	Arrecadado			Estimado	LOA
		2018	2019	2020	2021	2022
Entidade: 3 - GRAMADOTUR - AUTARQUIA MUNICIPAL DE TURISMO						
4.1.3.3.9.99.1.1.00.00.00	Outras Delegações de Serviços Públicos - Principal	0,00	0,00	0,00	0,00	0,00
4.1.3.3.9.99.1.2.00.00.00	Outras Delegações de Serviços Públicos - Multas e Juros	0,00	0,00	0,00	0,00	0,00
4.1.3.3.9.99.1.3.00.00.00	Outras Delegações de Serviços Públicos - Dívida Ativa	0,00	0,00	0,00	0,00	0,00
4.1.3.3.9.99.1.4.00.00.00	Outras Delegações de Serviços Públicos - Dívida Ativa - Mul	0,00	0,00	0,00	0,00	0,00
4.1.6.0.0.00.0.0.00.00.00	Receita de Serviços	31.972.905,99	33.152.180,73	6.840.217,99	34.108.066,05	35.406.514,72
4.1.6.1.0.00.0.0.00.00.00	Serviços Administrativos e Comerciais Gerais	31.972.880,42	33.140.509,42	6.840.217,99	29.502.447,49	35.406.514,72
4.1.6.1.0.01.0.0.00.00.00	Serviços Administrativos e Comerciais Gerais	31.972.880,42	33.140.509,42	6.840.217,99	29.502.447,49	35.406.514,72
4.1.6.1.0.01.1.0.00.00.00	Serviços Administrativos e Comerciais Gerais	31.972.880,42	33.140.509,42	6.840.217,99	29.502.447,49	35.406.514,72
4.1.6.1.0.01.1.1.00.00.00	Serviços Administrativos e Comerciais Gerais - Principal	31.979.712,92	33.169.888,06	6.843.397,99	29.529.140,28	35.406.514,72
9.1.6.1.0.01.1.1.00.00.00	(R) Serviços Administrativos e Comerciais Gerais -	-6.832,50	-29.401,00	-3.180,00	-26.692,79	0,00
4.1.6.1.0.01.1.2.00.00.00	Serviços Administrativos e Comerciais Gerais - Multas e Jurc	0,00	22,36	0,00	0,00	0,00
4.1.6.9.0.00.0.0.00.00.00	Outros Serviços	25,57	11.671,31	0,00	4.605.618,56	0,00
4.1.6.9.0.99.0.0.00.00.00	Outros Serviços	25,57	11.671,31	0,00	4.605.618,56	0,00
4.1.6.9.0.99.1.0.00.00.00	Outros Serviços	25,57	11.671,31	0,00	4.605.618,56	0,00
4.1.6.9.0.99.1.1.00.00.00	Outros Serviços - Principal	0,00	0,00	0,00	4.598.906,68	0,00
4.1.6.9.0.99.1.1.01.00.00	Outros Serviços - Principal Livre	0,00	0,00	0,00	4.598.906,68	0,00
4.1.6.9.0.99.1.1.01.02.00	Outros Serviços - Principal Gramadotur	0,00	0,00	0,00	4.598.906,68	0,00
4.1.6.9.0.99.1.2.00.00.00	Outros Serviços - Multas e Juros	25,57	11.671,31	0,00	6.711,88	0,00
4.1.6.9.0.99.1.2.01.00.00	Outros Serviços - Multas e Juros Livre	25,57	11.671,31	0,00	6.711,88	0,00
4.1.6.9.0.99.1.2.01.02.00	Outros Serviços - Multas e Juros Gramadotur	25,57	11.671,31	0,00	6.711,88	0,00
4.1.6.9.0.99.1.3.00.00.00	Outros Serviços - Dívida Ativa	0,00	0,00	0,00	0,00	0,00
4.1.6.9.0.99.1.3.01.00.00	Outros Serviços - Dívida Ativa Livre	0,00	0,00	0,00	0,00	0,00
4.1.6.9.0.99.1.3.01.02.00	Outros Serviços - Dívida Ativa Gramadotur	0,00	0,00	0,00	0,00	0,00
4.1.6.9.0.99.1.4.00.00.00	Outros Serviços - Dívida Ativa - Multas e Juros	0,00	0,00	0,00	0,00	0,00
4.1.6.9.0.99.1.4.01.00.00	Outros Serviços - Dívida Ativa - Multas e Juros Li	0,00	0,00	0,00	0,00	0,00
4.1.6.9.0.99.1.4.01.02.00	Outros Serviços - Dívida Ativa - Multas e Juros Gr	0,00	0,00	0,00	0,00	0,00
	Total por entidade:	32.709.730,80	33.550.841,04	7.382.179,32	36.040.539,49	36.806.716,28
	Total geral:	231.435.623,69	273.947.061,10	241.584.208,49	273.385.934,62	329.740.323,73

PREFEITURA DE GRAMADO

LEI ORÇAMENTÁRIA ANUAL 2022

Demonstrativo da Evolução da Despesa (conforme art. 22, III da Lei nº 4.320/64)

Seleção: Realização da despesa por: Empenho

Código	Especificação	Realizado			Fixado	LOA
		2018	2019	2020	2021	2022
Entidade: 1 - MUNICIPIO DE GRAMADO						
3.0.00.00.00.00.00.00	DESPESAS CORRENTES	185.980.691,01	206.095.202,29	169.879.279,81	213.200.356,46	247.329.379,97
3.1.00.00.00.00.00.00	PESSOAL E ENCARGOS SOCIAIS	104.190.600,16	119.158.879,14	82.242.193,00	126.904.043,05	128.084.422,81
3.1.90.00.00.00.00.00	APLICAÇÕES DIRETAS	104.190.600,16	119.158.879,14	82.242.193,00	126.904.043,05	128.084.422,81
3.1.90.01.00.00.00.00	APOSENTADORIAS DO RPPS, RESERVA REMUNERADA E REFOR	477.795,42	499.454,45	324.342,78	542.920,43	600.000,00
3.1.90.03.00.00.00.00	PENSÕES DO RPPS E DO MILITAR	3.816,00	3.992,04	2.784,64	5.000,00	5.000,00
3.1.90.04.00.00.00.00	CONTRATAÇÃO POR TEMPO DETERMINADO	2.016.493,71	8.223.749,50	1.987.807,18	3.784.597,93	1.949.000,00
3.1.90.11.00.00.00.00	VENCIMENTOS E VANTAGENS FIXAS PESSOAL CIVIL	79.120.213,18	85.525.303,32	61.326.449,35	98.403.699,30	100.521.741,38
3.1.90.13.00.00.00.00	OBRIGAÇÕES PATRONAIS	17.322.808,19	17.965.492,79	12.101.210,49	20.262.479,78	20.852.934,82
3.1.90.16.00.00.00.00	OUTRAS DESPESAS VARIÁVEIS PESSOAL CIVIL	1.229.993,04	1.202.716,95	737.111,72	1.392.212,85	4.154.746,61
3.1.90.34.00.00.00.00		4.019.480,62	5.732.153,00	5.762.486,84	2.507.132,76	0,00
3.1.90.91.00.00.00.00	SENTENÇAS JUDICIAIS	0,00	0,00	0,00	5.000,00	1.000,00
3.1.90.94.00.00.00.00	INDENIZAÇÕES E RESTITUIÇÕES TRABALHISTAS	0,00	6.017,09	0,00	1.000,00	0,00
3.2.00.00.00.00.00.00	JUROS E ENCARGOS DA DÍVIDA	2.330.933,78	2.585.216,99	2.830.280,38	2.881.500,00	3.251.000,00
3.2.90.00.00.00.00.00	APLICAÇÕES DIRETAS	2.330.933,78	2.585.216,99	2.830.280,38	2.881.500,00	3.251.000,00
3.2.90.21.00.00.00.00	JUROS SOBRE A DÍVIDA POR CONTRATO	2.330.933,78	2.585.216,99	2.830.280,38	2.876.500,00	3.000.000,00
3.2.90.22.00.00.00.00	OUTROS ENCARGOS SOBRE A DÍVIDA POR CONTRATO	0,00	0,00	0,00	0,00	1.000,00
3.2.90.91.00.00.00.00	SENTENÇAS JUDICIAIS	0,00	0,00	0,00	5.000,00	250.000,00
3.3.00.00.00.00.00.00	OUTRAS DESPESAS CORRENTES	79.459.157,07	84.351.106,16	84.806.806,43	83.414.813,41	115.993.957,16
3.3.40.00.00.00.00.00	TRANSFERÊNCIAS A MUNICÍPIOS	1.800,00	0,00	0,00	1.000,00	100.000,00
3.3.40.41.00.00.00.00	CONTRIBUIÇÕES	1.800,00	0,00	0,00	1.000,00	100.000,00
3.3.50.00.00.00.00.00	TRANSFERÊNCIAS A INSTITUIÇÕES PRIVADAS SEM FINS LU	1.250.169,74	2.130.768,71	4.440.964,82	2.688.264,00	8.077.716,01
3.3.50.39.00.00.00.00	OUTROS SERVIÇOS DE TERCEIROS PESSOA JURÍDICA	0,00	0,00	0,00	2.003,00	0,00
3.3.50.41.00.00.00.00	CONTRIBUIÇÕES	326.840,92	660.464,85	742.375,52	568.009,00	1.025.000,00
3.3.50.43.00.00.00.00	SUBVENÇÕES SOCIAIS	923.328,82	1.470.303,86	3.698.589,30	2.118.252,00	7.052.716,01
3.3.60.00.00.00.00.00	TRANSFERÊNCIAS A INSTITUIÇÕES PRIVADAS COM FINS LU	0,00	0,00	0,00	2.000,00	19.155,45
3.3.60.41.00.00.00.00		0,00	0,00	0,00	2.000,00	0,00
3.3.71.00.00.00.00.00	TRANSF A CONSÓRCIOS PÚB MEDIANTE CONTR RATEIO	0,00	0,00	0,00	5.000,00	0,00
3.3.71.41.00.00.00.00		0,00	0,00	0,00	5.000,00	0,00
3.3.90.00.00.00.00.00	APLICAÇÕES DIRETAS	78.207.187,33	82.220.337,45	80.365.841,61	80.718.549,41	107.797.085,70
3.3.90.03.00.00.00.00		0,00	0,00	0,00	1.000,00	0,00
3.3.90.13.00.00.00.00		51.693,85	78.874,94	79.802,45	175.001,00	0,00
3.3.90.14.00.00.00.00	DIÁRIAS CIVIL	308.200,54	307.183,62	181.866,23	524.204,00	466.500,00
3.3.90.18.00.00.00.00	AUXÍLIO FINANCEIRO A ESTUDANTES	4.199,39	2.437,00	4.894,01	20.001,00	0,00
3.3.90.30.00.00.00.00	MATERIAL DE CONSUMO	11.981.009,80	12.103.320,84	11.024.718,10	11.820.441,48	14.660.313,33
3.3.90.31.00.00.00.00	PREMIAÇÕES CULTURAIS, ARTÍSTICAS, CIENTÍFICAS, DES	0,00	0,00	0,00	10.000,00	5.000,00
3.3.90.32.00.00.00.00	MATERIAL, BEM OU SERVIÇO PARA DISTRIBUIÇÃO GRATUIT	1.199.654,33	855.735,71	1.495.913,96	703.005,00	3.837.480,58
3.3.90.33.00.00.00.00	PASSAGENS E DESPESAS COM LOCOMOÇÃO	194.356,56	200.336,90	185.799,32	378.601,00	309.701,06
3.3.90.34.00.00.00.00	OUTRAS DESPESAS DE PESSOAL DECORRENTES DE CONTRAT	0,00	0,00	0,00	0,00	8.764.428,45

PREFEITURA DE GRAMADO

LEI ORÇAMENTÁRIA ANUAL 2022

Demonstrativo da Evolução da Despesa (conforme art. 22, III da Lei nº 4.320/64)

Seleção: Realização da despesa por: Empenho

Código	Especificação	Realizado			Fixado	LOA
		2018	2019	2020	2021	2022
Entidade: 1 - MUNICIPIO DE GRAMADO						
3.3.90.35.00.00.00.00	SERVIÇOS DE CONSULTORIA	74.091,46	89.524,65	187.564,18	96.000,00	240.000,00
3.3.90.36.00.00.00.00	OUTROS SERVIÇOS DE TERCEIROS PESSOA FÍSICA	722.596,79	968.613,86	984.813,78	1.267.508,00	553.500,00
3.3.90.39.00.00.00.00	OUTROS SERVIÇOS DE TERCEIROS PESSOA JURÍDICA	57.385.491,95	60.179.831,64	55.679.665,19	56.010.271,93	64.356.688,16
3.3.90.40.00.00.00.00	SERVIÇOS DE TECNOLOGIA DA INFORM E COMUNICAÇÃO	0,00	520,00	498.957,59	308.000,00	3.063.155,00
3.3.90.41.00.00.00.00	CONTRIBUIÇÕES	0,00	0,00	0,00	0,00	0,00
3.3.90.46.00.00.00.00	AUXÍLIO-ALIMENTAÇÃO	1.022.159,08	1.239.495,88	1.487.378,45	1.869.503,00	2.933.673,75
3.3.90.47.00.00.00.00	OBRIGAÇÕES TRIBUTÁRIAS E CONTRIBUTIVAS	1.483.831,18	2.083.932,59	2.460.773,25	2.501.002,00	6.041.395,37
3.3.90.48.00.00.00.00	OUTROS AUXÍLIOS FINANCEIROS A PESSOAS FÍSICAS	2.000,00	0,00	0,00	1.000,00	0,00
3.3.90.49.00.00.00.00	AUXÍLIO-TRANSPORTE	3.217.563,82	3.291.267,78	2.337.537,26	3.515.003,00	1.661.750,00
3.3.90.67.00.00.00.00	DEPÓSITOS COMPULSÓRIOS	0,00	0,00	0,00	0,00	2.500,00
3.3.90.91.00.00.00.00	SENTENÇAS JUDICIAIS	429.637,32	592.074,51	754.545,27	1.500.001,00	900.000,00
3.3.90.92.00.00.00.00	DESPESAS DE EXERCÍCIOS ANTERIORES	104.901,26	201.738,33	2.932.236,07	7.006,00	0,00
3.3.90.93.00.00.00.00	INDENIZAÇÕES E RESTITUIÇÕES	25.800,00	25.449,20	69.376,50	11.001,00	1.000,00
4.0.00.00.00.00.00.00	DESPESAS DE CAPITAL	17.752.238,97	18.593.089,73	32.475.699,01	10.301.403,49	36.244.227,48
4.4.00.00.00.00.00.00	INVESTIMENTOS	16.758.667,69	17.233.478,69	30.729.173,87	7.842.898,17	34.741.227,48
4.4.50.00.00.00.00.00	TRANSFERÊNCIAS A INSTIT PRIVADAS SEM FINS LUCRATIV	0,00	123.811,00	637.350,00	159.539,51	188.500,00
4.4.50.42.00.00.00.00	AUXÍLIOS	0,00	123.811,00	637.350,00	159.539,51	188.500,00
4.4.90.00.00.00.00.00	APLICAÇÕES DIRETAS	16.758.667,69	17.109.667,69	30.091.823,87	7.683.358,66	34.552.727,48
4.4.90.40.00.00.00.00	SERVIÇOS DE TECNOLOGIA DA INFORM E COMUNICAÇÃO PJ	0,00	0,00	0,00	0,00	1.500.000,00
4.4.90.51.00.00.00.00	OBRAS E INSTALAÇÕES	11.390.951,07	14.082.511,52	28.401.528,49	5.500.603,47	20.364.325,65
4.4.90.52.00.00.00.00	EQUIPAMENTOS E MATERIAL PERMANENTE	5.240.443,94	2.926.983,50	1.690.295,38	2.177.752,19	9.233.921,99
4.4.90.61.00.00.00.00	AQUISIÇÃO DE IMÓVEIS	127.272,68	100.172,67	0,00	5.003,00	3.454.479,84
4.5.00.00.00.00.00.00	INVERSÕES FINANCEIRAS	0,00	63.301,98	116.525,14	58.505,32	3.000,00
4.5.20.00.00.00.00.00	TRANSFERÊNCIAS À UNIÃO	0,00	0,00	0,00	3.443,16	1.000,00
4.5.20.93.00.00.00.00	INDENIZAÇÕES E RESTITUIÇÕES	0,00	0,00	0,00	3.443,16	1.000,00
4.5.30.00.00.00.00.00	TRANSFERÊNCIAS A ESTADOS E AO DISTRITO FEDERAL	0,00	49.504,63	103.794,88	12.313,58	1.000,00
4.5.30.93.00.00.00.00	INDENIZAÇÕES E RESTITUIÇÕES	0,00	49.504,63	103.794,88	12.313,58	1.000,00
4.5.90.00.00.00.00.00	APLICAÇÕES DIRETAS	0,00	13.797,35	12.730,26	42.747,58	1.000,00
4.5.90.61.00.00.00.00	AQUISIÇÃO DE IMÓVEIS	0,00	0,00	0,00	4.000,00	0,00
4.5.90.66.00.00.00.00	CONCESSÃO DE EMPRÉSTIMOS E FINANCIAMENTOS	0,00	0,00	0,00	2,00	0,00
4.5.90.93.00.00.00.00	INDENIZAÇÕES E RESTITUIÇÕES	0,00	13.797,35	12.730,26	38.745,58	1.000,00
4.5.91.00.00.00.00.00	APLICAÇÃO DIRETA DECORRENTE DE OPERAÇÃO ENTRE ÓRG	0,00	0,00	0,00	1,00	0,00
4.5.91.66.00.00.00.00		0,00	0,00	0,00	1,00	0,00
4.6.00.00.00.00.00.00	AMORTIZAÇÃO DA DÍVIDA	993.571,28	1.296.309,06	1.630.000,00	2.400.000,00	1.500.000,00
4.6.90.00.00.00.00.00	APLICAÇÕES DIRETAS	993.571,28	1.296.309,06	1.630.000,00	2.400.000,00	1.500.000,00
4.6.90.71.00.00.00.00	PRINCIPAL DA DÍVIDA CONTRATUAL RESGATADO	993.571,28	1.296.309,06	1.630.000,00	2.400.000,00	1.500.000,00
9.0.00.00.00.00.00.00	RESERVA DE CONTIGÊNCIA E RESERVA DO RPPS	0,00	0,00	0,00	7.000.000,00	4.000.000,00
9.9.00.00.00.00.00.00	RESERVA DE CONTIGÊNCIA E RESERVA DO RPPS	0,00	0,00	0,00	7.000.000,00	4.000.000,00

PREFEITURA DE GRAMADO

LEI ORÇAMENTÁRIA ANUAL 2022

Demonstrativo da Evolução da Despesa (conforme art. 22, III da Lei nº 4.320/64)

Seleção: Realização da despesa por: Empenho

Código	Especificação	Realizado			Fixado	LOA
		2018	2019	2020	2021	2022
Entidade: 1 - MUNICIPIO DE GRAMADO						
9.9.99.00.00.00.00.00	Reserva de Contigência e Reserva de RPPS	0,00	0,00	0,00	7.000.000,00	4.000.000,00
9.9.99.99.00.00.00.00	Reserva de Contigência e Reserva de RPPS	0,00	0,00	0,00	7.000.000,00	4.000.000,00
Total por entidade:		203.732.929,98	224.688.292,02	202.354.978,82	230.501.759,95	287.573.607,45
Entidade: 2 - CAMARA MUNICIPAL DE GRAMADO						
3.0.00.00.00.00.00.00	DESPESAS CORRENTES	0,00	0,00	0,00	4.545.000,00	4.500.000,00
3.1.00.00.00.00.00.00	PESSOAL E ENCARGOS SOCIAIS	0,00	0,00	0,00	3.093.103,33	2.779.083,00
3.1.90.00.00.00.00.00	Aplicações Diretas	0,00	0,00	0,00	3.093.103,33	2.779.083,00
3.1.90.11.00.00.00.00	Vencimentos e Vantagens Fixas - Pessoal Civil	0,00	0,00	0,00	2.555.503,33	2.264.436,36
3.1.90.13.00.00.00.00	Obrigações Patronais	0,00	0,00	0,00	537.000,00	514.046,64
3.1.90.16.00.00.00.00	Outras Despesas Variáveis - Pessoal Civil	0,00	0,00	0,00	600,00	600,00
3.3.00.00.00.00.00.00	OUTRAS DESPESAS CORRENTES	0,00	0,00	0,00	1.451.896,67	1.720.917,00
3.3.90.00.00.00.00.00	Aplicações Diretas	0,00	0,00	0,00	1.451.896,67	1.720.917,00
3.3.90.13.00.00.00.00	Obrigações Patronais	0,00	0,00	0,00	0,00	0,00
3.3.90.14.00.00.00.00	Diárias - Pessoal Civil	0,00	0,00	0,00	23.896,67	48.000,00
3.3.90.30.00.00.00.00	Material de Consumo	0,00	0,00	0,00	260.000,00	140.963,14
3.3.90.33.00.00.00.00	Passagens e Despesas com Locomoção	0,00	0,00	0,00	26.000,00	52.000,00
3.3.90.35.00.00.00.00	Serviços de Consultoria	0,00	0,00	0,00	21.000,00	40.000,00
3.3.90.36.00.00.00.00	OUTROS SERVICOS DE TERCEIROS - PESSOA FISICA	0,00	0,00	0,00	11.000,00	22.000,00
3.3.90.39.00.00.00.00	Outros Serviços de Terceiros - Pessoa Jurídica	0,00	0,00	0,00	810.000,00	1.207.953,86
3.3.90.40.00.00.00.00	Serviços de Tecn. da Informação e Comunicação PJ	0,00	0,00	0,00	120.000,00	30.000,00
3.3.90.46.00.00.00.00	Auxílio Alimentação	0,00	0,00	0,00	180.000,00	180.000,00
4.0.00.00.00.00.00.00	DESPESAS DE CAPITAL	0,00	0,00	0,00	255.000,00	850.000,00
4.4.00.00.00.00.00.00	INVESTIMENTOS	0,00	0,00	0,00	255.000,00	850.000,00
4.4.90.00.00.00.00.00	Aplicações Diretas	0,00	0,00	0,00	255.000,00	850.000,00
4.4.90.51.00.00.00.00	Obras e Instalações	0,00	0,00	0,00	100.000,00	550.000,00
4.4.90.52.00.00.00.00	Equipamentos e Material Permanente	0,00	0,00	0,00	155.000,00	300.000,00
Total por entidade:		0,00	0,00	0,00	4.800.000,00	5.350.000,00
Entidade: 3 - GRAMADOTUR - AUTARQUIA MUNICIPAL DE TURISMO						
3.0.00.00.00.00.00.00	DESPESAS CORRENTES	31.568.250,97	30.859.788,69	15.733.156,13	36.653.280,52	34.558.679,27
3.1.00.00.00.00.00.00	PESSOAL E ENCARGOS SOCIAIS	2.441.955,51	2.842.126,32	1.859.498,44	3.324.980,42	3.342.216,00
3.1.90.00.00.00.00.00	Aplicações Diretas	2.441.955,51	2.842.126,32	1.859.498,44	3.324.980,42	3.342.216,00
3.1.90.11.00.00.00.00	Vencimentos e Vantagens Fixas - Pessoal Civil	2.027.422,13	2.358.070,02	1.570.041,41	2.747.322,42	2.761.620,00
3.1.90.13.00.00.00.00	Obrigações Patronais	410.773,11	484.056,30	289.457,03	565.657,00	568.596,00
3.1.90.16.00.00.00.00	Outras Despesas Variáveis - Pessoal Civil	3.760,27	0,00	0,00	12.001,00	12.000,00
3.2.00.00.00.00.00.00	Juros e Encargos da Dívida	0,00	0,00	0,00	0,00	1.000,00
3.2.90.00.00.00.00.00	Aplicações Diretas	0,00	0,00	0,00	0,00	1.000,00
3.2.90.21.00.00.00.00	Juros sobre a Dívida por Contrato	0,00	0,00	0,00	0,00	1.000,00

PREFEITURA DE GRAMADO

LEI ORÇAMENTÁRIA ANUAL 2022

Demonstrativo da Evolução da Despesa (conforme art. 22, III da Lei nº 4.320/64)

Seleção: Realização da despesa por: Empenho

Código	Especificação	Realizado			Fixado	LOA
		2018	2019	2020	2021	2022
Entidade: 3 - GRAMADOTUR - AUTARQUIA MUNICIPAL DE TURISMO						
3.3.00.00.00.00.00.00	OUTRAS DESPESAS CORRENTES	29.126.295,46	28.017.662,37	13.873.657,69	33.328.300,10	31.215.463,27
3.3.50.00.00.00.00.00	Transf a Instituições Privadas sem Fins Lucrativos	590.000,00	634.557,36	680.880,05	741.751,73	0,00
3.3.50.43.00.00.00.00	Subvenções Sociais	590.000,00	0,00	0,00	1,00	0,00
3.3.50.45.00.00.00.00	Subvenções Econômicas	0,00	634.557,36	680.880,05	741.750,73	0,00
3.3.90.00.00.00.00.00	Aplicações Diretas	28.536.295,46	27.383.105,01	13.192.777,64	32.586.548,37	31.215.463,27
3.3.90.13.00.00.00.00	Obrigações Patronais	0,00	0,00	0,00	1,00	0,00
3.3.90.14.00.00.00.00	Diárias - Pessoal Civil	21.149,24	38.760,23	7.414,40	39.733,00	22.332,00
3.3.90.30.00.00.00.00	Material de Consumo	508.539,03	460.695,67	140.879,58	452.363,00	323.819,00
3.3.90.31.00.00.00.00	Premiações Culturais	363.129,20	372.507,00	60.082,33	397.018,98	391.788,00
3.3.90.32.00.00.00.00	Material, Bem ou Serviço Para Dist. Gratuita	7.995,00	37.700,00	3.258,00	8.341,00	7.989,00
3.3.90.33.00.00.00.00	Passagens e Despesas com Locomoção	367.874,51	163.859,74	3.415,12	402.587,00	160.434,00
3.3.90.35.00.00.00.00	Serviços de Consultoria	0,00	26.584,92	26.514,54	116.293,00	18.672,00
3.3.90.36.00.00.00.00	OUTROS SERVICOS DE TERCEIROS - PESSOA FISICA	241.469,76	248.912,13	161.158,71	259.694,00	205.938,00
3.3.90.37.00.00.00.00	Locação de Mão-de-Obra	0,00	0,00	0,00	3,00	0,00
3.3.90.39.00.00.00.00	Outros Serviços de Terceiros - Pessoa Jurídica	26.691.886,53	25.770.122,15	12.557.475,28	30.444.295,00	29.667.263,27
3.3.90.40.00.00.00.00	Serviços de Tecn. da Informação e Comunicação PJ	0,00	0,00	81.104,84	93.276,00	65.160,00
3.3.90.46.00.00.00.00	Auxílio Alimentação	0,00	0,00	0,00	2,00	0,00
3.3.90.47.00.00.00.00	Obrigações Tributárias e Contributivas	334.252,19	263.963,17	151.474,84	372.940,39	346.068,00
3.3.90.93.00.00.00.00	Indenizacoes e Restituicoes	0,00	0,00	0,00	1,00	6.000,00
4.0.00.00.00.00.00.00	DESPESAS DE CAPITAL	3.759.916,25	1.571.240,11	89.887,95	1.430.894,15	1.258.037,00
4.4.00.00.00.00.00.00	INVESTIMENTOS	3.759.916,25	1.571.240,11	89.887,95	833.066,15	259.037,00
4.4.90.00.00.00.00.00	Aplicações Diretas	3.759.916,25	1.571.240,11	89.887,95	833.066,15	259.037,00
4.4.90.39.00.00.00.00	Outros Serviços de Terceiros Pessoa Jurídica	0,00	0,00	0,00	0,00	0,00
4.4.90.51.00.00.00.00	Obras e Instalações	3.681.618,65	1.232.384,62	37.230,00	484.044,15	44.387,00
4.4.90.52.00.00.00.00	Equipamentos e Material Permanete	78.297,60	338.855,49	52.657,95	349.022,00	214.650,00
4.6.00.00.00.00.00.00	Amortização da Dívida	0,00	0,00	0,00	597.828,00	999.000,00
4.6.90.00.00.00.00.00	Aplicações Diretas	0,00	0,00	0,00	597.828,00	999.000,00
4.6.90.71.00.00.00.00	Principal da Dívida Por Contrato	0,00	0,00	0,00	597.828,00	999.000,00
9.0.00.00.00.00.00.00	RESERVA DE CONTIGÊNCIA E RESERVA DO RPPS	0,00	0,00	0,00	0,00	1.000.000,01
9.9.00.00.00.00.00.00	RESERVA DE CONTIGÊNCIA E RESERVA DO RPPS	0,00	0,00	0,00	0,00	1.000.000,01
9.9.99.00.00.00.00.00	Reserva de Contigência e Reserva de RPPS	0,00	0,00	0,00	0,00	1.000.000,01
9.9.99.99.00.00.00.00	Reserva de Contigência e Reserva de RPPS	0,00	0,00	0,00	0,00	1.000.000,01
	Total por entidade:	35.328.167,22	32.431.028,80	15.823.044,08	38.084.174,67	36.816.716,28
	Total geral:	239.061.097,20	257.119.320,82	218.178.022,90	273.385.934,62	329.740.323,73

SUBSÍDIOS PARA ELABORAÇÃO DO ORÇAMENTO

Ano de 2022 (16/09/2021)

1 – ICMS: Quota municipal (25%)

A Proposta Orçamentária para 2022 apresentada pelo Governo Estado prevê um crescimento do ICMS de 10,6% sobre a PLOA de 2021, na previsão já está incluso o fim da majoração das alíquotas em dezembro de 2021. As alíquotas de ICMS de combustíveis, energia, comunicações caem de 30% para 25% e da alíquota modal de 17,5% para 17% em 2022.

Em 2021 a receita de ICMS está acima do esperado, além do aumento na arrecadação devido a retomada da economia e pela alta dos preços devido a inflação elevada, os Municípios receberam em julho montante de R\$ 644 milhões em ICMS decorrente da dívida tributária da CEEE que foi privatizada pelo Governo do Estado.

A nova estimativa de repasse de ICMS para 2021 é de R\$ 11.015 bilhões, um crescimento de 15,5% sobre o que estava previsto no orçamento estadual, representando uma queda de -4,26% para 2022 .

Estimativa de ICMS - 2022 (valores brutos)

PLOA 2021 (Estimativa)	PLOA 2022	2022/2021
R\$ 9.531.336.502	R\$ 10.546.609.637	10,65%

Estimativa de ICMS - 2022 (valores brutos)

Estimativa atualizada 2021 *	PLOA 2022	2022/2021
R\$ 11.015.481.737	R\$ 10.546.609.637	-4,26%

*considerando o ingresso extra do ICMS devido pela CEEE de R\$ 644 milhões + excesso de arrecadação

2 – IPVA

A Proposta Orçamentária Estadual prevê um crescimento de 6% na arrecadação do IPVA para 2021.

PLOA 2021	PLOA 2022	Var. %
R\$ 1.638.500.000	R\$ 1.749.150.000	6,6 %

Valores Brutos-R\$

3 – FUNDO DE PARTICIPAÇÃO DOS MUNICÍPIOS - FPM

A Secretaria do Tesouro Nacional – STN, órgão responsável pelas previsões das Transferências Federais está projetando um crescimento de 5,81% para 2022, na comparação sobre a última estimativa divulgada pelo Decreto nº 10.760 de 30/07/21. No comparativo com a projeção orçamentária do ano de 2021 o crescimento é de 31,2%.

Projeção do FPM para 2022

	PLOA 2021	Última Previsão Dec.10.760/21	PLOA 2022	PLOA2022/ Dec.10760	PLOA 2022/ PLOA2021
BRASIL	90.782.450.147	112.565.356.509	119.106.727.182	5,81%	31,20%
RS	6.120.512.353	7.585.785.337	8.026.608.653	5,81%	31,14%

Valores Líquidos, descontados 20% para o FUNDEB

PREVISÃO DO FPM POR COEFICIENTE PARA 2022

Coeficiente	COTAS-EXTRAS (não há Fundeb)		Repasses FPM (vlr. bruto)	
	1% julho	1% dezembro	Parcelas -R\$	TOTAL – R\$
0.6	422.747	447.266	10.608.361	11.478.374
0.8	563.662	596.355	14.144.482	15.304.499
1.0	704.578	745.443	17.680.602	19.130.623
1.2	845.493	894.532	21.216.722	22.956.748
1.4	986.409	1.043.621	24.752.843	26.782.873
1.6	1.127.325	1.192.709	28.288.963	30.608.997
1.8	1.270.662	1.344.361	31.818.852	34.433.876
2.0	1.411.849	1.493.736	35.354.276	38.259.861
2.2	1.553.034	1.643.110	38.889.703	42.085.847
2.4	1.694.218	1.792.483	42.425.132	45.911.833
2.6	1.835.403	1.941.857	45.960.559	49.737.819
2.8	1.976.587	2.091.230	49.495.989	53.563.806
3.0	2.117.774	2.240.605	53.031.413	57.389.791
3.2	2.258.957	2.389.976	56.566.845	61.215.778
3.4	2.400.143	2.539.351	60.102.269	65.041.764
3.6	2.541.328	2.688.725	63.637.696	68.867.750
3.8	0	0	0	0
4.0	3.494.628	3.697.317	68.982.583	76.174.528
CAPITAL	14.349.584	15.181.860	364.097.016	393.628.459

Valores Brutos R\$

4 - FUNDEB

Receita –

↓	Contrib. Estado (20%)	Contrib. Munic. (20%)	TOTAL
ICMS	6.327.965.782	2.109.321.927	8.437.287.710
IPVA	349.430.000	349.430.000	698.860.000
IPI	91.474.756	38.114.482	129.589.238
FPE	556.191.038		556.191.038
ITCD	169.648.911		169.648.911
FPM		1.809.146.098	1.809.146.098
ITR		35.000.000	35.000.000
TOTAL	7.494.710.487	4.341.012.507	11.835.722.995

Quota Aluno (preliminar)

ETAPAS	Peso por Etapa	Port.MEC 03/21 Previsão para 2021	Previsão para 2022 (preliminar)
Creche Tempo integral	1,3	6.429,42	7.413,06
Creche Tempo parcial	1,15	5.934,85	6.842,82
Pré-Escola Tempo Integral	1,3	6.429,42	7.413,06
Pré-Escola Tempo Parcial	1,1	5.440,28	6.272,59
Séries Iniciais Fundamental Urbano	1	4.945,71	5.702,36
Séries Iniciais Fundamental Rural	1,15	5.687,56	6.557,70
Séries Finais Fundamental Urbano	1,1	5.440,28	6.272,59
Séries Finais Fundamental Rural	1,2	5.934,85	6.842,82
Ensino Fundamental Tempo Integral	1,3	6.429,42	7.413,06
Ensino Médio Urbano	1,25	6.182,13	7.157,94
Ensino Médio Rural	1,3	6.429,42	7.413,06
Ensino Médio Tempo Integral	1,3	6.429,42	7.413,06
Ensino Médio integrado à Ed. Profissional	1,3	6.429,42	7.413,06
Educação especial	1,2	5.934,85	6.842,82
Educação Indígena e quilombola	1,2	5.934,85	6.812,82
EJA com avaliação no processo	0,8	3.956,57	4.561,89
EJA integrada a educação profissional de nível médio	1,2	5.934,85	6.842,82
Ensino Técnico e Profissional	1,3	6.429,42	7.413,06

5 - SALÁRIO EDUCAÇÃO:

Total Municípios - R\$	Quota Aluno Ano* – R\$
419.153.182	422,96

* Preliminar

6 – OUTRAS TRANSFERÊNCIAS FEDERAIS

	Valores Brutos – R\$
IPI-Exportação:	152.457.927
LEI COMPLEMENTAR 176/21	88.737.307
CIDE	5.049.560
ITR (*)	150.000.000

* Os Municípios que celebraram convênio com a Receita Federal para a fiscalização, lançamento e cobrança do ITR receberão 100% da arrecadação, com desconto de 20% para o FUNDEB.

7- DADOS COMPARATIVOS:

Receita	PLOA 2021	Realizado até agosto/21 em R\$	em %	PLOA 2022	%
FPM	6.120.512.353	5.015.291.750	82%	8.026.608.653	31,1%
ICMS	9.531.336.502	7.289.507.508	76%	10.546.609.637	10,7%
IPI – EXP	96.873.981	83.372.192	86%	152.457.927	57,4%
L.C. 176/20	123.371.964	93.792.861	76%	88.737.307	-28,1%
FUNDEB	10.024.926.553	8.507.147.090	85%	11.835.722.995	18,1%
SAL.EDUC	418.306.238	314.423.668	75%	419.153.182	0,2%
CIDE	10.473.945	3.822.962	36%	5.049.560	-51,8%
ITR	150.000.000	20.904.504	14%	150.000.000	0,0%
IPVA	1.638.500.000	1.296.898.888	79%	1.749.150.000	6,8%
TOTAL	24.165.082.585	22.625.161.423	94%	32.978.913.646	36,5%

Valores Brutos

8 - Parâmetros macroeconômicos

Previsão de PIB e de inflação, no período entre 2022 a 2023

Especificação das Variáveis	2022	2023	2024
Crescimento Real do PIB - Brasil	2,50	2,50	2,50
Crescimento Real do PIB - Rio Grande do Sul	2,50	2,50	2,50
Variação da Inflação pelo IPCA	3,50	3,20	3,20

Fonte: Anexo Fiscal da LDO 2020.

NOTAS

- Valores estimados, com base na Proposta Orçamentária do Estado e da Secretaria do Tesouro Nacional – STN.
- Para cálculo dos valores individuais de ICMS, IPI-Exp., FEX e LC 87/96 é usado o Índice de ICMS.
- FPM: distribuição com base nos coeficientes calculados a partir da estimativa populacional de 2021 divulgada pelo IBGE em 27/08/2021.
- FPM: O valor das cotas-extras do FPM, não haverá desconto de FUNDEB.
- Fundeb: Calculado com base nos Coeficientes de 2021, o MEC ainda não divulgou a estimativa para 2021. Para cálculo individual, multiplicar o número de alunos de cada etapa de ensino pelo valor correspondente da quota aluno.
- Salário-Educação: são considerados todos os alunos da educação básica pública (educação infantil, ensino fundamental e médio regulares, ensino médio integrado, educação especial, EJA presencial, com avaliação no processo). Para encontrar seu valor individualizado o município deve multiplicar a quota-aluno do salário educação (R\$ 422,96) pelo total de alunos da rede municipal de ensino básico. O valor da quota aluno é preliminar, o MEC ainda não divulgou o Censo de 2021.

Estado do Rio Grande do Sul
MUNICÍPIO DE GRAMADO

LEI ORÇAMENTÁRIA ANUAL 2022

Demonstrativo da Receita Corrente Líquida (Consolidado)

Página: 1/1
Data: 21/10/2021

LRF Art. 12, § 3º da Lei Complementar nº 101/2000

Especificação	Previsão
RECEITAS CORRENTES (I)	344.060.671,98
Impostos, Taxas e Contribuições de Melhoria	151.354.601,31
IPTU	50.364.702,64
ITBI	27.421.193,75
ISS	46.925.758,39
IRRF	10.474.704,92
Outros Impostos, Taxas e Contribuições de Melhoria	16.168.241,61
Contribuições	3.000.000,00
Receita Patrimonial	4.356.929,85
Rendimentos de Aplicação Financeira	1.683.042,03
Outras Receitas Patrimoniais	2.673.887,82
Receita Agropecuária	0,00
Receita Industrial	0,00
Receita de Serviços	35.406.514,72
Transferências Correntes	138.045.913,99
Cota-Parte FPM	28.610.183,73
Cota-Parte ICMS	33.750.000,00
Cota-Parte IPVA	11.532.029,81
Cota-Parte ITR	153.755,82
Transferências da LC 87/1996	0,00
Transferências da LC 61/1989	432.584,00
Transferências do FUNDEB	36.842.197,93
Outras Transferências Correntes	26.725.162,70
Outras Receitas Correntes	11.896.712,11
DEDUÇÕES (II)	14.478.493,71
Dedução de Receita para Formação do FUNDEB	14.478.493,71
RECEITA CORRENTE LÍQUIDA (III) = (I - II)	329.582.178,27
(-) Transferências obrigatórias da União relativas às emendas individuais (art. 166-A, § 1º, da CF) (IV)	0,00
RECEITA CORRENTE LÍQUIDA AJUSTADA PARA PARA CÁLCULO DOS LIMITES DE ENDIVIDAMENTO (V) = (III - IV)	329.582.178,27
(-) Transferências obrigatórias da União relativas às emendas de bancada (art. 166, § 16, da CF) (VI)	0,00
RECEITA CORRENTE LÍQUIDA AJUSTADA PARA CÁLCULO DOS LIMITES DA DESPESA COM PESSOAL (VII) = (V - VI)	329.582.178,27

-
-

|

|

|

PREFEITURA MUNICIPAL DE GRAMADO
LEI ORÇAMENTÁRIA ANUAL
ANEXO II
Receita Corrente Líquida (RCL)
2022

(LRF, art. 53, inciso I)

ESPECIFICAÇÃO	2022 (R\$)	2023 (R\$)	2024 (R\$)
RECEITAS CORRENTES (I)	R\$ 344.060.671,98	R\$ 353.686.565,40	R\$ 369.858.894,71
Impostos, Taxas e Contribuições de Melhoria	R\$ 151.354.601,31	R\$ 158.165.558,37	R\$ 165.283.008,50
IPTU	R\$ 50.364.702,64	R\$ 52.631.114,26	R\$ 54.999.514,40
ISS	R\$ 46.925.758,39	R\$ 49.037.417,52	R\$ 51.244.101,31
ITBI	R\$ 27.421.193,75	R\$ 28.655.147,47	R\$ 29.944.629,10
IRRF	R\$ 10.474.704,92	R\$ 10.946.066,64	R\$ 11.438.639,64
Outros Impostos, Taxas e Contribuições de Melhoria	R\$ 16.168.241,61	R\$ 16.895.812,48	R\$ 17.656.124,04
Contribuições	R\$ 3.000.000,00	R\$ 3.135.000,00	R\$ 3.276.075,00
Receita Patrimonial	R\$ 4.356.929,85	R\$ 4.552.991,69	R\$ 4.757.876,32
Rendimentos de Aplicação Financeira	R\$ 1.683.042,03	R\$ 1.758.778,92	R\$ 1.837.923,97
Outras Receitas Patrimoniais	R\$ 2.673.887,82	R\$ 2.794.212,77	R\$ 2.919.952,35
Receita Agropecuária	R\$ 0,00	R\$ 0,00	R\$ 0,00
Receita Industrial	R\$ 0,00	R\$ 0,00	R\$ 0,00
Receita de Serviços	R\$ 35.406.514,72	R\$ 36.999.807,88	R\$ 38.664.799,24
Transferências Correntes	R\$ 138.045.913,99	R\$ 144.257.980,12	R\$ 150.749.589,22
Cota-Parte do FPM	R\$ 28.610.183,73	R\$ 29.897.642,00	R\$ 31.243.035,89
Cota-Parte do ICMS	R\$ 33.750.000,00	R\$ 35.268.750,00	R\$ 36.855.843,75
Cota-Parte do IPVA	R\$ 11.532.029,81	R\$ 12.050.971,15	R\$ 12.593.264,85
Cota-Parte do ITR	R\$ 153.755,82	R\$ 160.674,83	R\$ 167.905,20
Transferências da LC 87/1996	R\$ 0,00	R\$ 0,00	R\$ 0,00
Transferências da LC 61/1989	R\$ 0,00	R\$ 0,00	R\$ 0,00
Transferências do FUNDEB	R\$ 36.842.197,93	R\$ 38.500.096,84	R\$ 40.232.601,19
Outras Transferências Correntes	R\$ 27.157.746,70	R\$ 28.379.845,30	R\$ 29.656.938,34
Outras Receitas Correntes	R\$ 11.896.712,11	R\$ 6.575.227,34	R\$ 7.127.546,43
DEDUÇÕES (II)	R\$ 14.478.493,71	R\$ 15.130.025,93	R\$ 15.810.877,09
Contribuição do Servidor para o Plano de Previdência	R\$ 0,00	R\$ 0,00	R\$ 0,00
Compensação Financeira entre Regimes Previdência	R\$ 0,00	R\$ 0,00	R\$ 0,00
Rendimentos de Aplicações de Recursos Previdenciários	R\$ 0,00	R\$ 0,00	R\$ 0,00
Dedução de Receita para Formação do FUNDEB	R\$ 14.478.493,71	R\$ 15.130.025,93	R\$ 15.810.877,09
RECEITA CORRENTE LÍQUIDA (III) = (I - II)	R\$ 329.582.178,27	R\$ 338.556.539,48	R\$ 354.048.017,61
(-) Transferências obrigatórias da União relativas às emendas individuais (art. 166-A, § 1º, da CF) (IV)			
RECEITA CORRENTE LÍQUIDA AJUSTADA PARA PARA CÁLCULO DOS LIMITES DE ENDIVIDAMENTO (V) = (III - IV)	R\$ 329.582.178,27	R\$ 338.556.539,48	R\$ 354.048.017,61
(-) Transferências obrigatórias da União relativas às emendas de bancada (art. 166, § 16, da CF) (VI)			
RECEITA CORRENTE LÍQUIDA AJUSTADA PARA CÁLCULO DOS LIMITES DA DESPESA COM PESSOAL (VII) = (V - VI)	R\$ 329.582.178,27	R\$ 338.556.539,48	R\$ 354.048.017,61

PREFEITURA DE GRAMADO

Data: 14/12/2021

LEI ORÇAMENTÁRIA ANUAL 2022

Demonstrativo da Receita e Despesa segundo as Categorias Econômicas (Anexo 1 da Lei nº 4.320/64)

Receitas	Valor	Despesas	Valor
Receitas Correntes	349.311.365,26	DESPESAS CORRENTES	286.388.059,24
Impostos, Taxas e Contribuições de Melhoria	156.605.294,59	PESSOAL E ENCARGOS SOCIAIS	134.205.721,81
Contribuições	3.000.000,00	JUROS E ENCARGOS DA DÍVIDA	3.252.000,00
Receita Patrimonial	4.356.929,85	OUTRAS DESPESAS CORRENTES	148.930.337,43
Receita de Serviços	35.406.514,72		
Transferências Correntes	138.045.913,99		
Outras Receitas Correntes	11.896.712,11		
DEDUÇÕES DA RECEITA CORRENTE	-19.729.186,99		
(R)IMPOSTOS, TAXAS E CONTRIBUIÇÕES DE MEL	-5.250.693,28		
(R)DEDUÇÕES RECEITA TRANSFERÊNCIA CORRE	-14.478.493,71		
		Superavit	43.194.119,03
Total	329.582.178,27	Total	329.582.178,27
Superavit do orçamento corrente	43.194.119,03		
Receitas de Capital	158.145,46	DESPESAS DE CAPITAL	38.352.264,48
Alienação de Bens	158.145,46	INVESTIMENTOS	35.850.264,48
		INVERSÕES FINANCEIRAS	3.000,00
		AMORTIZAÇÃO DA DÍVIDA	2.499.000,00
Deficit	38.194.119,02		
Total	38.352.264,48	Total	38.352.264,48

Resumo

Receitas Correntes	349.311.365,26	105,94 %	DESPESAS CORRENTES	286.388.059,24	86,85 %
Receitas de Capital	158.145,46	0,05 %	DESPESAS DE CAPITAL	38.352.264,48	11,63 %
DEDUÇÕES DA RECEITA CORRENTE	-19.729.186,99	-5,98 %	RESERVA DE CONTIGÊNCIA E RESERVA D	5.000.000,01	1,52 %
Total	329.740.323,73	100,00 %	Total	329.740.323,73	100,00 %

Código	Especificação	Desdobramento	Fonte	Categoria Econômica
Entidade: 1 - MUNICIPIO DE GRAMADO				
RECEITAS ORÇAMENTÁRIAS				
4.0.0.0.00.0.0.00.00.00	RECEITAS			
4.1.0.0.00.0.0.00.00.00	Receitas Correntes			308.047.158,02
4.1.1.0.00.0.0.00.00.00	Impostos, Taxas e Contribuições de Melhoria		151.354.601,31	
4.1.1.1.00.0.0.00.00.00	Impostos		135.186.359,70	
4.1.1.1.3.00.0.0.00.00.00	Impostos sobre a Renda e Proventos de Qualquer Natureza	10.474.704,92		
4.1.1.1.3.03.0.0.00.00.00	Imposto sobre a Renda - Retido na Fonte	10.474.704,92		
4.1.1.1.3.03.1.0.00.00.00	Imposto sobre a Renda - Retido na Fonte - Trabalho	10.056.255,75		
4.1.1.1.3.03.1.1.00.00.00	Imposto sobre a Renda - Retido na Fonte - Trabalho - Principal	10.056.255,75		
4.1.1.1.3.03.1.1.01.00.00	IRRF sobre Rendimentos do Trabalho - Principal - Ativos/Inativos do Poder Executivo/Indiretas	9.829.304,62		
4.1.1.1.3.03.1.1.01.01.00	IRRF sobre Rendimentos do Trabalho - Principal - Ativos/Inativos do Poder Executivo/Indiretas -	5.307.824,50		
4.1.1.1.3.03.1.1.01.02.00	IRRF sobre Rendimentos do Trabalho - Principal - Ativos/Inativos do Poder Executivo/Indiretas -	2.555.619,20		
4.1.1.1.3.03.1.1.01.03.00	IRRF sobre Rendimentos do Trabalho - Principal - Ativos/Inativos do Poder Executivo/Indiretas -	1.965.860,92		
4.1.1.1.3.03.1.1.02.00.00	IRRF sobre Rendimentos do Trabalho - Principal - Ativos/Inativos do Poder Legislativo	226.951,13		
4.1.1.1.3.03.1.1.02.01.00	IRRF sobre Rendimentos do Trabalho - Principal - Ativos/Inativos do Poder Legislativo - PRÓPR	122.553,72		
4.1.1.1.3.03.1.1.02.02.00	IRRF sobre Rendimentos do Trabalho - Principal - Ativos/Inativos do Poder Legislativo - MDE	59.007,34		
4.1.1.1.3.03.1.1.02.03.00	IRRF sobre Rendimentos do Trabalho - Principal - Ativos/Inativos do Poder Legislativo - ASPSP	45.390,07		
4.1.1.1.3.03.4.0.00.00.00	Imposto sobre a Renda - Retido na Fonte - Outros Rendimentos	418.449,17		
4.1.1.1.3.03.4.1.00.00.00	Imposto sobre a Renda - Retido na Fonte - Outros Rendimentos - Principal	418.449,17		
4.1.1.1.3.03.4.1.01.00.00	Imposto sobre a Renda - Retido na Fonte - Outros Rendimentos - Principal	361.212,17		
4.1.1.1.3.03.4.1.01.01.00	IRRF - Outros Rendimentos - Principal - Poder Executivo - PRÓPRIO	204.524,05		
9.1.1.1.3.03.4.1.01.01.00	(R) IRRF - Outros Rendimentos - Principal - Poder Executivo - PRÓPRIO	-68,20		
4.1.1.1.3.03.4.1.01.02.00	IRRF - Outros Rendimentos - Principal - Poder Executivo - Principal - MDE	88.627,09		
9.1.1.1.3.03.4.1.01.02.00	(R) IRRF - Outros Rendimentos - Principal - Poder Executivo - Principal - MDE	-28,41		
4.1.1.1.3.03.4.1.01.03.00	IRRF - Outros Rendimentos - Principal - Poder Executivo - Principal - ASPSP	68.174,69		
9.1.1.1.3.03.4.1.01.03.00	(R) IRRF - Outros Rendimentos - Principal - Poder Executivo - Principal - ASPSP	-17,05		
4.1.1.1.3.03.4.1.02.00.00	IRRF - Outros Rendimentos - Principal - Poder Legislativo	57.237,00		
4.1.1.1.3.03.4.1.02.01.00	IRRF - Outros Rendimentos - Principal - Poder Legislativo - PRÓPRIO	34.410,39		
9.1.1.1.3.03.4.1.02.01.00	(R) IRRF - Outros Rendimentos - Principal - Poder Legislativo - PRÓPRIO	-68,20		
4.1.1.1.3.03.4.1.02.02.00	IRRF - Outros Rendimentos - Principal - Poder Legislativo - Principal - MDE	14.337,66		
9.1.1.1.3.03.4.1.02.02.00	(R) IRRF - Outros Rendimentos - Principal - Poder Legislativo - Principal - MDE	-28,41		
4.1.1.1.3.03.4.1.02.03.00	IRRF - Outros Rendimentos - Principal - Poder Legislativo - Principal - ASPSP	8.602,61		
9.1.1.1.3.03.4.1.02.03.00	(R) IRRF - Outros Rendimentos - Principal - Poder Legislativo - Principal - ASPSP	-17,05		
4.1.1.1.8.00.0.0.00.00.00	Impostos Específicos de Estados/DF Municípios	124.711.654,78		
4.1.1.1.8.01.0.0.00.00.00	Impostos sobre o Patrimônio para Estados/DF/Municípios	77.785.896,39		
4.1.1.1.8.01.1.0.00.00.00	Imposto sobre a Propriedade Predial e Territorial Urbana	50.364.702,64		
4.1.1.1.8.01.1.1.00.00.00	Imposto sobre a Propriedade Predial e Territorial Urbana - Principal	43.922.999,50		

PREFEITURA DE GRAMADO

LEI ORÇAMENTÁRIA ANUAL 2022

Receita por Categorias Econômicas (Anexo 2 da Lei nº 4.320/64)

Código	Especificação	Desdobramento	Fonte	Categoria Econômica
Entidade: 1 - MUNICIPIO DE GRAMADO				
RECEITAS ORÇAMENTÁRIAS				
4.1.1.1.8.01.1.1.01.00.00	IPTU - Principal - PRÓPRIO	26.319.091,21		
9.1.1.1.8.01.1.1.01.00.00	(R) IPTU - Principal - PRÓPRIO	-2.600.671,71		
4.1.1.1.8.01.1.1.02.00.00	IPTU - Principal - MDE	12.672.155,27		
9.1.1.1.8.01.1.1.02.00.00	(R) IPTU - Principal - MDE	-1.252.175,27		
4.1.1.1.8.01.1.1.03.00.00	IPTU - Principal - ASPS	9.747.811,74		
9.1.1.1.8.01.1.1.03.00.00	(R) IPTU - Principal - ASPS	-963.211,74		
4.1.1.1.8.01.1.2.00.00.00	Imposto sobre a Propriedade Predial e Territorial Urbana - Multas e Juros	104.693,59		
4.1.1.1.8.01.1.2.01.00.00	IPTU - Multas e Juros - PRÓPRIO	56.536,39		
9.1.1.1.8.01.1.2.01.00.00	(R) IPTU - Multas e Juros - PRÓPRIO	-1,14		
4.1.1.1.8.01.1.2.02.00.00	IPTU - Multas e Juros - MDE	27.221,22		
9.1.1.1.8.01.1.2.02.00.00	(R) IPTU - Multas e Juros - MDE	-1,14		
4.1.1.1.8.01.1.2.03.00.00	IPTU - Multas e Juros - ASPS	20.939,40		
9.1.1.1.8.01.1.2.03.00.00	(R) IPTU - Multas e Juros - ASPS	-1,14		
4.1.1.1.8.01.1.3.00.00.00	Imposto sobre a Propriedade Predial e Territorial Urbana - Dívida Ativa	5.042.221,76		
4.1.1.1.8.01.1.3.01.00.00	IPTU - Dívida Ativa - PRÓPRIO	2.722.853,75		
9.1.1.1.8.01.1.3.01.00.00	(R) IPTU - Dívida Ativa - PRÓPRIO	-54,00		
4.1.1.1.8.01.1.3.02.00.00	IPTU - Dívida Ativa - MDE	1.311.003,66		
9.1.1.1.8.01.1.3.02.00.00	(R) IPTU - Dívida Ativa - MDE	-26,00		
4.1.1.1.8.01.1.3.03.00.00	IPTU - Dívida Ativa - ASPS	1.008.464,35		
9.1.1.1.8.01.1.3.03.00.00	(R) IPTU - Dívida Ativa - ASPS	-20,00		
4.1.1.1.8.01.1.4.00.00.00	Imposto sobre a Propriedade Predial e Territorial Urbana - Dívida Ativa - Multas e Juros	1.294.787,79		
4.1.1.1.8.01.1.4.01.00.00	IPTU - Dívida Ativa - Multas e Juros - PRÓPRIO	699.239,41		
9.1.1.1.8.01.1.4.01.00.00	(R) IPTU - Dívida Ativa - Multas e Juros - PRÓPRIO	-54,00		
4.1.1.1.8.01.1.4.02.00.00	IPTU - Dívida Ativa - Multas e Juros - MDE	336.670,83		
9.1.1.1.8.01.1.4.02.00.00	(R) IPTU - Dívida Ativa - Multas e Juros - MDE	-26,00		
4.1.1.1.8.01.1.4.03.00.00	IPTU - Dívida Ativa - Multas e Juros - ASPS	258.977,55		
9.1.1.1.8.01.1.4.03.00.00	(R) IPTU - Dívida Ativa - Multas e Juros - ASPS	-20,00		
4.1.1.1.8.01.4.0.00.00.00	Imposto sobre Transmissão "Inter Vivos" de Bens Imóveis e de Direitos Reais sobre Imóveis	27.421.193,75		
4.1.1.1.8.01.4.1.00.00.00	Imposto sobre Transmissão "Inter Vivos" de Bens Imóveis e de Direitos Reais sobre Imóveis - Princ	27.400.000,00		
4.1.1.1.8.01.4.1.01.00.00	ITBI - Principal - PRÓPRIO	14.796.000,00		
4.1.1.1.8.01.4.1.02.00.00	ITBI - Principal - MDE	7.124.000,00		
4.1.1.1.8.01.4.1.03.00.00	ITBI - Principal - ASPS	5.480.000,00		
4.1.1.1.8.01.4.2.00.00.00	Imposto sobre Transmissão "Inter Vivos" de Bens Imóveis e de Direitos Reais sobre Imóveis - Multa	10.329,38		
4.1.1.1.8.01.4.2.01.00.00	ITBI - Multas e Juros - PRÓPRIO	5.577,87		
4.1.1.1.8.01.4.2.02.00.00	ITBI - Multas e Juros - MDE	2.685,64		
4.1.1.1.8.01.4.2.03.00.00	ITBI - Multas e Juros - ASPS	2.065,87		

PREFEITURA DE GRAMADO

LEI ORÇAMENTÁRIA ANUAL 2022

Receita por Categorias Econômicas (Anexo 2 da Lei nº 4.320/64)

Código	Especificação	Desdobramento	Fonte	Categoria Econômica
Entidade: 1 - MUNICIPIO DE GRAMADO				
RECEITAS ORÇAMENTÁRIAS				
4.1.1.1.8.01.4.3.00.00.00	Imposto sobre Transmissão "Inter Vivos" de Bens Imóveis e de Direitos Reais sobre Imóveis - Dívid	10.851,85		
4.1.1.1.8.01.4.3.01.00.00	ITBI - Dívida Ativa - PRÓPRIO	10.000,00		
4.1.1.1.8.01.4.3.02.00.00	ITBI - Dívida Ativa - MDE	481,48		
4.1.1.1.8.01.4.3.03.00.00	ITBI - Dívida Ativa - ASPS	370,37		
4.1.1.1.8.01.4.4.00.00.00	Imposto sobre Transmissão "Inter Vivos" de Bens Imóveis e de Direitos Reais sobre Imóveis - Dívid	12,52		
4.1.1.1.8.01.4.4.01.00.00	ITBI - Dívida Ativa - Multas e Juros - PRÓPRIO	6,76		
4.1.1.1.8.01.4.4.02.00.00	ITBI - Dívida Ativa - Multas e Juros - MDE	3,26		
4.1.1.1.8.01.4.4.03.00.00	ITBI - Dívida Ativa - Multas e Juros - ASPS	2,50		
4.1.1.1.8.02.0.0.00.00.00	Impostos sobre a Produção, circulação de Mercadorias e Serviços	46.925.758,39		
4.1.1.1.8.02.3.0.00.00.00	Imposto sobre Serviços de Qualquer Natureza	46.925.758,39		
4.1.1.1.8.02.3.1.00.00.00	Imposto sobre Serviços de Qualquer Natureza - Principal	44.018.620,00		
4.1.1.1.8.02.3.1.01.00.00	ISS - Principal - PRÓPRIO	23.770.054,80		
4.1.1.1.8.02.3.1.02.00.00	ISS - Principal - MDE	11.444.841,20		
4.1.1.1.8.02.3.1.03.00.00	ISS - Principal - ASPS	8.803.724,00		
4.1.1.1.8.02.3.2.00.00.00	Imposto sobre Serviços de Qualquer Natureza - Multas e Juros	293.064,84		
4.1.1.1.8.02.3.2.01.00.00	ISS - Multas e Juros - PRÓPRIO	158.255,01		
4.1.1.1.8.02.3.2.02.00.00	ISS - Multas e Juros - MDE	76.196,86		
4.1.1.1.8.02.3.2.03.00.00	ISS - Multas e Juros - ASPS	58.612,97		
4.1.1.1.8.02.3.3.00.00.00	Imposto sobre Serviços de Qualquer Natureza - Dívida Ativa	1.981.745,78		
4.1.1.1.8.02.3.3.01.00.00	ISS - Dívida Ativa - PRÓPRIO	1.070.682,72		
4.1.1.1.8.02.3.3.02.00.00	ISS - Dívida Ativa - MDE	515.513,90		
4.1.1.1.8.02.3.3.03.00.00	ISS - Dívida Ativa - ASPS	395.549,16		
4.1.1.1.8.02.3.4.00.00.00	Imposto sobre Serviços de Qualquer Natureza - Dívida Ativa - Multas e Juros	632.327,77		
4.1.1.1.8.02.3.4.01.00.00	ISS - Dívida Ativa -Multas e Juros - PRÓPRIO	341.457,00		
4.1.1.1.8.02.3.4.02.00.00	ISS - Dívida Ativa -Multas e Juros - MDE	164.405,22		
4.1.1.1.8.02.3.4.03.00.00	ISS - Dívida Ativa -Multas e Juros - ASPS	126.465,55		
4.1.1.2.0.00.0.0.00.00.00	Taxas		15.691.157,24	
4.1.1.2.8.00.0.0.00.00.00	Taxas - Específicas de Estados, DF e Municípios	15.691.157,24		
4.1.1.2.8.01.0.0.00.00.00	Taxas de Inspeção, Controle e Fiscalização	3.462.374,88		
4.1.1.2.8.01.1.0.00.00.00	Taxa de Fiscalização de Vigilância Sanitária	91.207,05		
4.1.1.2.8.01.1.1.00.00.00	Taxa de Fiscalização de Vigilância Sanitária - Principal	88.902,06		
4.1.1.2.8.01.1.1.01.00.00	Taxa de Fiscalização de Vigilância Sanitária	88.902,06		
4.1.1.2.8.01.1.2.00.00.00	Taxa de Fiscalização de Vigilância Sanitária - Multas e Juros	1.136,66		
4.1.1.2.8.01.1.2.01.00.00	Multas e Juros de Fiscalização de Vigilância Sanitária	1.136,66		
4.1.1.2.8.01.1.3.00.00.00	Taxa de Fiscalização de Vigilância Sanitária - Dívida Ativa	600,00		
4.1.1.2.8.01.1.3.01.00.00	Dívida Ativa de Fiscalização de Vigilância Sanitária	600,00		

PREFEITURA DE GRAMADO

LEI ORÇAMENTÁRIA ANUAL 2022

Receita por Categorias Econômicas (Anexo 2 da Lei nº 4.320/64)

Código	Especificação	Desdobramento	Fonte	Categoria Econômica
Entidade: 1 - MUNICIPIO DE GRAMADO				
RECEITAS ORÇAMENTÁRIAS				
4.1.1.2.8.01.1.4.00.00.00	Taxa de Fiscalização de Vigilância Sanitária - Dívida Ativa - Multas e Juros	568,33		
4.1.1.2.8.01.1.4.01.00.00	Dívida Ativa - Multas e Juros de Fiscalização de Vigilância Sanitária	568,33		
4.1.1.2.8.01.9.0.00.00.00	Taxas de Inspeção, Controle e Fiscalização - Outras	3.371.167,83		
4.1.1.2.8.01.9.1.00.00.00	Taxas de Inspeção, Controle e Fiscalização - Outras - Principal	2.759.268,93		
4.1.1.2.8.01.9.1.01.00.00	Tx de Licença p/ Func. Estab. Comerc. Industri. Serviço	800.000,00		
4.1.1.2.8.01.9.1.02.00.00	Tx de Publicidade Comercial	410.067,93		
4.1.1.2.8.01.9.1.03.00.00	Tx de Utilização de Área de Domínio Público	710.631,58		
4.1.1.2.8.01.9.1.04.00.00	Tx de Aprovação de Projeto de Construção Civil	300.000,00		
4.1.1.2.8.01.9.1.05.00.00	Outras Taxas pelo Exercício do Poder da Polícia	41.463,74		
4.1.1.2.8.01.9.1.06.00.00	Taxa de Controle e Fiscalização Ambiental - Principal	56.832,96		
4.1.1.2.8.01.9.1.07.00.00	Taxa de Licença Lei 3436/2015 - Apresentações Artísticas	440.272,72		
4.1.1.2.8.01.9.2.00.00.00	Taxas de Inspeção, Controle e Fiscalização - Outras - Juros e Multas	18.562,76		
4.1.1.2.8.01.9.2.01.00.00	Multa e Juros da Tx de Licença p/ Func. estab. Comerc. Industr. Serviço	3.485,22		
4.1.1.2.8.01.9.2.02.00.00	Multa e Juros da Tx de Publicidade Comercial	3.485,22		
4.1.1.2.8.01.9.2.03.00.00	Multa e Juros da Tx de Utilização de àrea de Domínio Público	3.485,22		
4.1.1.2.8.01.9.2.04.00.00	Multa e juros da Tx de Aprovação de Projeto de Construção Civil	3.485,22		
4.1.1.2.8.01.9.2.05.00.00	Multa e Juros da Outras TAXas pelo Exercício do Poder da Polícia	3.485,22		
4.1.1.2.8.01.9.2.06.00.00	Taxa de Controle e Fiscalização Ambiental - Multas e juros	568,33		
4.1.1.2.8.01.9.2.07.00.00	Multa e Juros de Licença Lei 3426/20215 - Apresentações Artísticas	568,33		
4.1.1.2.8.01.9.3.00.00.00	Taxas de Inspeção, Controle e Fiscalização - Outras - Dívida Ativa	455.800,36		
4.1.1.2.8.01.9.3.01.00.00	Dívida Ativa - Tx de Licença p/ Func. Estab. Comerc. Industr. Serviço	90.932,74		
4.1.1.2.8.01.9.3.02.00.00	Dívida Ativa - Tx de Publicidade Comercial	90.932,74		
4.1.1.2.8.01.9.3.03.00.00	Dívida Ativa - Tx de Utilização de Área de Domínio Público	90.932,74		
4.1.1.2.8.01.9.3.04.00.00	Dívida Ativa - Tx de Aprovação de Projeto de Construção Civil	90.932,74		
4.1.1.2.8.01.9.3.05.00.00	Dívida Ativa - Outras Taxas pelo Exercício do Poder da Polícia	90.932,74		
4.1.1.2.8.01.9.3.06.00.00	Taxa de Controle e Fiscalização Ambiental - Dívida Ativa	568,33		
4.1.1.2.8.01.9.3.07.00.00	Dívida Ativa de Licença 3426/2015 - Apresentações Artísticas	568,33		
4.1.1.2.8.01.9.4.00.00.00	Taxas de Inspeção, Controle e Fiscalização - Outras - Dívida Ativa - Multas e Juros	137.535,78		
4.1.1.2.8.01.9.4.01.00.00	Dívida Ativa - multas e juros Tx de Licença p/ Func. Estab. Comerc. Industri. Serviço	34.099,78		
4.1.1.2.8.01.9.4.02.00.00	Dívida Ativa - Multas e Juros Tx de Publicidade Comercial	34.099,78		
4.1.1.2.8.01.9.4.04.00.00	Dívida Ativa - Multas e Juros - Tx de Aprovação de Projeto de Construção Civil	34.099,78		
4.1.1.2.8.01.9.4.05.00.00	Dívida Ativa - Multas e Juros - Outras Taxas pelo Exercício do Poder da Polícia	34.099,78		
4.1.1.2.8.01.9.4.06.00.00	Taxa de Controle e Fiscalização Ambiental - Dívida Ativa - Multas e Juros	568,33		
4.1.1.2.8.01.9.4.07.00.00	Dívida Ativa - Multas e Juros de Licença Lei 3426/2015 - Apresentações Artísticas	568,33		
4.1.1.2.8.02.0.0.00.00.00	Taxas pela Prestação de Serviços	12.228.782,36		
4.1.1.2.8.02.9.0.00.00.00	Taxas pela Prestação de Serviços - Outras	12.228.782,36		

PREFEITURA DE GRAMADO

LEI ORÇAMENTÁRIA ANUAL 2022

Receita por Categorias Econômicas (Anexo 2 da Lei nº 4.320/64)

Código	Especificação	Desdobramento	Fonte	Categoria Econômica
Entidade: 1 - MUNICIPIO DE GRAMADO				
RECEITAS ORÇAMENTÁRIAS				
4.1.1.2.8.02.9.1.00.00.00	Taxas pela Prestação de Serviços - Outras - Principal	11.632.811,23		
4.1.1.2.8.02.9.1.01.00.00	Taxas pela Prestação de Serviços - Principal Livre	11.013.717,95		
4.1.1.2.8.02.9.1.01.01.00	Tx de Limpeza Pública	9.300.000,00		
9.1.1.2.8.02.9.1.01.01.00	(R) Tx de Limpeza Pública	-434.203,82		
4.1.1.2.8.02.9.1.01.02.00	Tx de Emissão de Certidões	3.409,98		
4.1.1.2.8.02.9.1.01.03.00	Taxa de Expediente Diversos	716.095,31		
4.1.1.2.8.02.9.1.01.04.00	Taxa de Limpeza Pública - Lixo Verde	900.000,00		
4.1.1.2.8.02.9.1.01.05.00	Taxa de Habite-se	528.416,48		
4.1.1.2.8.02.9.1.02.00.00	Taxas pela Prestação de Serviços - Principal Vinculado	619.093,28		
4.1.1.2.8.02.9.1.02.01.00	Taxa de Serviços de Bombeiros	568,33		
4.1.1.2.8.02.9.1.02.02.00	Taxa Fundo Municipal do Desenvolvimento do Esporte	607.158,35		
4.1.1.2.8.02.9.1.02.04.00	Tx Serviços Cadastrais - Feira do Livro	11.366,60		
4.1.1.2.8.02.9.2.00.00.00	Taxas pela Prestação de Serviços - Outras - Multas e Juros	5.001,31		
4.1.1.2.8.02.9.2.01.00.00	Taxas pela Prestação de Serviços - Multa e Juros - Livre	3.296,32		
4.1.1.2.8.02.9.2.01.01.00	Multa e Juros da Tx de Limpeza Pública	1.136,66		
4.1.1.2.8.02.9.2.01.02.00	Multa e Juros da Tx de Emissão de Certidões	113,67		
4.1.1.2.8.02.9.2.01.03.00	Multas e Juros da Tx de Expediente Diversos	1.136,66		
4.1.1.2.8.02.9.2.01.04.00	Multas e Juros Tx de Limpeza Pública - Lixo Verde	568,33		
4.1.1.2.8.02.9.2.01.05.00	Multas e Juros Tx de Habite-se	341,00		
4.1.1.2.8.02.9.2.02.00.00	Taxas pela Prestação de Serviços - Multa e Juros - Vinculado	1.704,99		
4.1.1.2.8.02.9.2.02.01.00	Multa e Juros da Taxa de Serviços de Bombeiros	568,33		
4.1.1.2.8.02.9.2.02.02.00	Multa e Juros do Fundo Municipal do Desenvolvimento do Esporte	568,33		
4.1.1.2.8.02.9.2.02.04.00	Multa e Juros da Tx Serviços Cadastrais - Feira do Livro	568,33		
4.1.1.2.8.02.9.3.00.00.00	Taxas pela Prestação de Serviços - Outras - Dívida Ativa	586.423,18		
4.1.1.2.8.02.9.3.01.00.00	Taxas pela Prestação de Serviços - Dívida Ativa - Livre	584.718,19		
4.1.1.2.8.02.9.3.01.01.00	Dívida Ativa - Tx de Limpeza Pública	582.444,87		
4.1.1.2.8.02.9.3.01.02.00	Dívida Ativa - Tx de Emissão de Certidões	568,33		
4.1.1.2.8.02.9.3.01.03.00	Dívida Ativa - Taxa de Expediente Diversos	568,33		
4.1.1.2.8.02.9.3.01.04.00	Dívida Ativa - Taxa de Limpeza Pública - Lixo Verde	568,33		
4.1.1.2.8.02.9.3.01.05.00	Dívida Ativa - Taxa de Habite-se	568,33		
4.1.1.2.8.02.9.3.02.00.00	Taxas pela Prestação de Serviços - Dívida Ativa - Vinculado	1.704,99		
4.1.1.2.8.02.9.3.02.01.00	Dívida Ativa Taxa de Serviços de Bombeiros	568,33		
4.1.1.2.8.02.9.3.02.02.00	Dívida Ativa Taxa do Fundo Municipal do Desenvolvimento do Esporte	568,33		
4.1.1.2.8.02.9.3.02.04.00	Dívida Ativa - Tx Serviços Cadastrais - Feira do Livro	568,33		
4.1.1.2.8.02.9.4.00.00.00	Taxas pela Prestação de Serviços - Outras - Dívida Ativa - Multas e Juros	4.546,64		
4.1.1.2.8.02.9.4.01.00.00	Taxas pela Prestação de Serviços - Dívida Ativa Multas e Juros - Livre	2.841,65		

PREFEITURA DE GRAMADO

LEI ORÇAMENTÁRIA ANUAL 2022

Receita por Categorias Econômicas (Anexo 2 da Lei nº 4.320/64)

Código	Especificação	Desdobramento	Fonte	Categoria Econômica
Entidade: 1 - MUNICIPIO DE GRAMADO				
RECEITAS ORÇAMENTÁRIAS				
4.1.1.2.8.02.9.4.01.01.00	Divida Ativa - Multas e Juros - Tx de Limpeza Pública	568,33		
4.1.1.2.8.02.9.4.01.02.00	Divida Ativa - Multa e Juros - Tx de Emissão de Certidões	568,33		
4.1.1.2.8.02.9.4.01.03.00	Divida Ativa - Multa e Juros - Taxa de Expediente Diversos	568,33		
4.1.1.2.8.02.9.4.01.04.00	Divida Ativa - Multa e Juros - Taxa de Limpeza Pública - Lixo Verde	568,33		
4.1.1.2.8.02.9.4.01.05.00	Divida Ativa - Multas e Juros - Taxa de Habite-se	568,33		
4.1.1.2.8.02.9.4.02.00.00	Taxas pela Prestação de Serviços - Divida Ativa Multas e Juros - Vinculado	1.704,99		
4.1.1.2.8.02.9.4.02.01.00	Divida Ativa - Multa e Juros Taxas de Serviços de Bombeiros	568,33		
4.1.1.2.8.02.9.4.02.02.00	Dívida Ativa - Multas e Juros da Taxa do Fundo Mun. Desen.do Esporte	568,33		
4.1.1.2.8.02.9.4.02.04.00	Divida Ativa - Multas e Juros - Tx Serviços Cadastrais - Feira do Livro	568,33		
4.1.1.3.0.00.0.0.00.00.00	Contribuição de Melhoria		477.084,37	
4.1.1.3.8.00.0.0.00.00.00	Contribuição de Melhoria - Específica E/M	477.084,37		
4.1.1.3.8.04.0.0.00.00.00	Contribuição de Melhoria para Pavimentação e Obras Complementares	477.084,37		
4.1.1.3.8.04.1.0.00.00.00	Contribuição de Melhoria para Pavimentação e Obras Complementares	477.084,37		
4.1.1.3.8.04.1.1.00.00.00	Contribuição de Melhoria para Pavimentação e Obras Complementares - Principal	221.974,18		
4.1.1.3.8.04.1.1.01.00.00	Contribuição de Melhoria para Pavimentação e Obras Complementares - Principal	221.974,18		
4.1.1.3.8.04.1.2.00.00.00	Contribuição de Melhoria para Pavimentação e Obras Complementares - Multa e Juros de Mora	1.965,50		
4.1.1.3.8.04.1.2.01.00.00	Contribuição de Melhoria para Pavimentação e Obras Complementares - Multa e Juros de Mora	1.965,50		
4.1.1.3.8.04.1.3.00.00.00	Contribuição de Melhoria para Pavimentação e Obras Complementares - Dívia Ativa	159.769,54		
4.1.1.3.8.04.1.3.01.00.00	Contribuição de Melhoria para Pavimentação e Obras Complementares - Dívia Ativa	159.769,54		
4.1.1.3.8.04.1.4.00.00.00	Contribuição de Melhoria para Pavimentação e Obras Complementares - Dívida Ativa - Multa e Juro	93.375,15		
4.1.1.3.8.04.1.4.01.00.00	Contribuição de Melhoria para Pavimentação e Obras Complementares - Dívida Ativa - Multa e Ju	93.375,15		
4.1.2.0.0.00.0.0.00.00.00	Contribuições		3.000.000,00	
4.1.2.4.0.00.0.0.00.00.00	Contribuição para o Custeio do Serviço de Iluminação Pública		3.000.000,00	
4.1.2.4.0.00.1.0.00.00.00	Contribuição para o Custeio do Serviço de Iluminação Pública	3.000.000,00		
4.1.2.4.0.00.1.1.00.00.00	Contribuição para o Custeio do Serviço de Iluminação Pública - Principal	3.000.000,00		
4.1.2.4.0.00.1.1.01.00.00	Contribuição para o Custeio do Serviço de Iluminação Pública - Principal	3.000.000,00		
4.1.3.0.0.00.0.0.00.00.00	Receita Patrimonial		3.154.530,67	
4.1.3.1.0.00.0.0.00.00.00	Exploração do Patrimônio Imobiliário do Estado		1.345.352,88	
4.1.3.1.0.01.0.0.00.00.00	Aluguéis, Arrendamentos, Foros, Laudêmios, Tarifas de Ocupação	382.458,30		
4.1.3.1.0.01.1.0.00.00.00	Aluguéis e Arrendamentos	382.458,30		
4.1.3.1.0.01.1.1.00.00.00	Aluguéis e Arrendamentos - Principal	381.889,97		
4.1.3.1.0.01.1.1.01.00.00	Aluguéis e Arrendamentos - Principal Executivo	381.889,97		
4.1.3.1.0.01.1.2.00.00.00	Aluguéis e Arrendamentos - Multas e Juros	568,33		
4.1.3.1.0.01.1.2.01.00.00	Aluguéis e Arrendamentos - Multas e Juros	568,33		
4.1.3.1.0.02.0.0.00.00.00	Concessão, Permissão, Autorização ou Cessão do Direito de Uso de Bens Imóveis Públicos	962.894,58		
4.1.3.1.0.02.1.0.00.00.00	Concessão, Permissão, Autorização ou Cessão do Direito de Uso de Bens Imóveis Públicos	962.894,58		

Código	Especificação	Desdobramento	Fonte	Categoria Econômica
Entidade: 1 - MUNICIPIO DE GRAMADO				
RECEITAS ORÇAMENTÁRIAS				
4.1.3.1.0.02.1.1.00.00.00	Concessão, Permissão, Autorização ou Cessão do Direito de Uso de Bens Imóveis Públicos - Princ	961.985,22		
4.1.3.1.0.02.1.1.01.00.00	Conc., Perm., Autor. ou Cessão do Direito de Uso de Bens Imóveis Públicos - Executivo	237.414,06		
4.1.3.1.0.02.1.1.01.01.00	Conc., Perm., Autor. ou Cessão do Direito de Uso de Bens Imóveis Públicos - Executivo	237.414,06		
4.1.3.1.0.02.1.1.02.00.00	Rec.Concessão Uso Bem Imóvel Conforme Lei nº 3.311/2014	724.571,16		
4.1.3.1.0.02.1.1.02.01.00	Rec.Concessão Uso Bem Imóvel Conforme Lei nº 3.311/2014	724.571,16		
4.1.3.1.0.02.1.2.00.00.00	Concessão, Permissão, Autorização ou Cessão do Direito de Uso de Bens Imóveis Públicos - Multa	227,34		
4.1.3.1.0.02.1.2.01.00.00	Conc., Perm., Autor. ou Cessão do Direito de Uso de Bens Imóveis Públicos - Multas e Juros Exec	113,67		
4.1.3.1.0.02.1.2.01.01.00	Conc., Perm., Autor. ou Cessão do Direito de Uso de Bens Imóveis Públicos - Multas e Juros Exec	113,67		
4.1.3.1.0.02.1.2.02.00.00	Conc., Perm., Autor. ou Cessão do Direito de Uso de Bens Imóveis Públicos - Multas e Juros Vinc	113,67		
4.1.3.1.0.02.1.2.02.01.00	Multas e Juros Rec. da Concessão Uso Bem Imóvel Conforme Lei nº 3.311/2014	113,67		
4.1.3.1.0.02.1.3.00.00.00	Concessão, Permissão, Autorização ou Cessão do Direito de Uso de Bens Imóveis Públicos - Dívid	454,68		
4.1.3.1.0.02.1.3.01.00.00	Conc., Perm., Autor. ou Cessão do Direito de Uso de Bens Imóveis Públicos - Dívida Ativa Executi	113,67		
4.1.3.1.0.02.1.3.01.01.00	Conc., Perm., Autor. ou Cessão do Direito de Uso de Bens Imóveis Públicos - Dívida Ativa Execu	113,67		
4.1.3.1.0.02.1.3.02.00.00	Conc., Perm., Autor. ou Cessão do Direito de Uso de Bens Imóveis Públicos - Dívida Ativa Vincula	113,67		
4.1.3.1.0.02.1.3.02.01.00	Dívida Ativa - Rec.da Concessão Uso Bem Imóvel Conforme Lei nº 3.311/2014	113,67		
4.1.3.1.0.02.1.4.00.00.00	Concessão, Permissão, Autorização ou Cessão do Direito de Uso de Bens Imóveis Públicos - Dívid	227,34		
4.1.3.1.0.02.1.4.01.00.00	Conc., Perm., Autor. ou Cessão do Direito de Uso de Bens Imóveis Públicos - Dívida Ativa - Multa:	113,67		
4.1.3.1.0.02.1.4.01.01.00	Conc., Perm., Autor. ou Cessão do Direito de Uso de Bens Imóveis Públicos - Dívida Ativa - Multa:	113,67		
4.1.3.1.0.02.1.4.02.00.00	Conc., Perm., Autor. ou Cessão do Direito de Uso de Bens Imóveis Públicos - Dívida Ativa - Multa:	113,67		
4.1.3.1.0.02.1.4.02.01.00	Dívida Ativa - Multas e Juros Rec. de Concessão Uso Bem Imóvel Conforme Lei nº 3.311/2014	113,67		
4.1.3.2.0.00.0.0.00.00.00	Valores Mobiliários		1.630.722,27	
4.1.3.2.1.00.0.0.00.00.00	Juros e Correções Monetárias	1.630.722,27		
4.1.3.2.1.00.1.0.00.00.00	Remuneração de Depósitos Bancários	1.630.722,27		
4.1.3.2.1.00.1.1.00.00.00	Remuneração de Depósitos Bancários - Principal	1.630.722,27		
4.1.3.2.1.00.1.1.01.00.00	Remuneração de Depósitos Bancários de Recursos Vinculados	771.378,93		
4.1.3.2.1.00.1.1.01.02.00	Remuneração de Depósitos Bancários de Recursos Vinculados - FUNDEB - Principal	137.754,30		
4.1.3.2.1.00.1.1.01.03.00	Remuneração de Depósitos Bancários de Recursos Vinculados - Fundo de Saúde - Principal	13.333,38		
4.1.3.2.1.00.1.1.01.03.01	Aplicação Financeira do Recurso 4001	56,88		
4.1.3.2.1.00.1.1.01.03.02	Aplicação Financeira do Recurso 4011	4.632,66		
4.1.3.2.1.00.1.1.01.03.04	Aplicação Financeira do Recurso 4050	4.162,93		
4.1.3.2.1.00.1.1.01.03.07	Aplicação Financeira do Recurso 4090	4.480,91		
4.1.3.2.1.00.1.1.01.04.00	Remuneração de Depósitos Bancários de Recursos Vinculados - Manutencao e Desenvolviment	177.112,69		
4.1.3.2.1.00.1.1.01.05.00	Remuneração de Depósitos Bancários de Recursos Vinculados - Ações e Serviços Públicos de	170.498,88		
4.1.3.2.1.00.1.1.01.07.00	Remuneração de Depósitos Bancários de Recursos Vinculados - Fundo Nacional de Assistência	33.315,04		
4.1.3.2.1.00.1.1.01.07.01	Aplicação Financeira do Recurso 1021	57,98		
4.1.3.2.1.00.1.1.01.07.02	Aplicação Financeira do Recurso 1024	668,78		

PREFEITURA DE GRAMADO

LEI ORÇAMENTÁRIA ANUAL 2022

Receita por Categorias Econômicas (Anexo 2 da Lei nº 4.320/64)

Código	Especificação	Desdobramento	Fonte	Categoria Econômica
Entidade: 1 - MUNICIPIO DE GRAMADO				
RECEITAS ORÇAMENTÁRIAS				
4.1.3.2.1.00.1.1.01.07.11	Aplicação Financeira do Recurso 2361 FMCA	4.565,78		
4.1.3.2.1.00.1.1.01.07.12	Aplicação Financeira do Recurso 3192 FMI	20.164,28		
4.1.3.2.1.00.1.1.01.07.14	Aplicação Financeira do Recurso 3457 FMHIS	7.858,22		
4.1.3.2.1.00.1.1.01.08.00	Remuneração de Depósitos Bancários de Recursos Vinculados - Fundo Nacional de Desenvolvir	61.698,86		
4.1.3.2.1.00.1.1.01.08.01	Aplicação Financeira do Recurso 1002	47.802,21		
4.1.3.2.1.00.1.1.01.08.02	Aplicação Financeira do Recurso 1032	1.740,47		
4.1.3.2.1.00.1.1.01.08.03	Aplicação Financeira do Recurso 1033	12.000,00		
4.1.3.2.1.00.1.1.01.08.04	Aplicação Financeira do Recurso 1035	156,18		
4.1.3.2.1.00.1.1.01.11.00	Remuneração de Depósitos Bancários de Outros Recursos Vinculados	69.318,50		
4.1.3.2.1.00.1.1.01.11.18	Aplicação Financeira do Recurso 2013	2.360,05		
4.1.3.2.1.00.1.1.01.11.31	Aplicação Financeira do Recurso 1150 FUMDESP	1.136,66		
4.1.3.2.1.00.1.1.01.11.33	Aplicação Financeira do Recurso 3207 FMC	527,29		
4.1.3.2.1.00.1.1.01.11.35	Aplicação Financeira do Recurso 1930 FUNREBOM	15.338,42		
4.1.3.2.1.00.1.1.01.11.46	Aplicação Financeira do Recurso 4500	28.033,15		
4.1.3.2.1.00.1.1.01.11.47	Aplicação Financeira do Recurso 4501	18.094,37		
4.1.3.2.1.00.1.1.01.11.48	Aplicação Financeira do Recurso 4502	1.724,02		
4.1.3.2.1.00.1.1.01.11.49	Aplicação Financeira do Recurso 4503	1.577,25		
4.1.3.2.1.00.1.1.01.11.50	Aplicação Financeira do Recurso 4504	527,29		
4.1.3.2.1.00.1.1.02.00.00	Remuneração de Depósitos de Recursos Não Vinculados - Principal	859.343,34		
4.1.3.2.1.00.1.1.02.01.00	Remuneração de Depósitos de Recursos Não Vinculados - Depósitos de Poupança - Principal	859.343,34		
4.1.3.3.0.00.0.0.00.00.00	Delegação de Serviços Públicos Mediante Concessão, Permissão, Autorização ou Licença		178.455,52	
4.1.3.3.1.00.0.0.00.00.00	Delegação para a Prestação dos Serviços de Transporte	178.455,52		
4.1.3.3.1.01.0.0.00.00.00	Delegação para a Prestação dos Serviços de Transporte Rodoviário	178.455,52		
4.1.3.3.1.01.1.0.00.00.00	Delegação para a Prestação dos Serviços de Transporte Rodoviário	178.455,52		
4.1.3.3.1.01.1.1.00.00.00	Delegação para a Prestação dos Serviços de Transporte Rodoviário - Principal	86.386,11		
4.1.3.3.1.01.1.1.01.00.00	Delegação para a Prestação dos Serviços de Transporte Rodoviário - Principal	86.386,11		
4.1.3.3.1.01.1.2.00.00.00	Delegação para a Prestação dos Serviços de Transporte Rodoviário - Multas e Juros	1.136,66		
4.1.3.3.1.01.1.2.01.00.00	Delegação para a Prestação dos Serviços de Transporte Rodoviário - Multas e Juros	1.136,66		
4.1.3.3.1.01.1.3.00.00.00	Delegação para a Prestação dos Serviços de Transporte Rodoviário - Dívida Ativa	1.136,66		
4.1.3.3.1.01.1.3.01.00.00	Delegação para a Prestação dos Serviços de Transporte Rodoviário - Dívida Ativa	1.136,66		
4.1.3.3.1.01.1.4.00.00.00	Delegação para a Prestação dos Serviços de Transporte Rodoviário - Dívida Ativa - Multas e Juros	568,33		
4.1.3.3.1.01.1.4.01.00.00	Delegação para a Prestação dos Serviços de Transporte Rodoviário - Dívida Ativa - Multas e Juros	568,33		
4.1.7.0.0.00.0.0.00.00.00	Transferências Correntes		136.524.515,49	
4.1.7.1.0.00.0.0.00.00.00	Transferências da União e de suas Entidades		51.433.460,55	
4.1.7.1.8.00.0.0.00.00.00	Transferências da União - Específica E/M	51.433.460,55		
4.1.7.1.8.01.0.0.00.00.00	Participação na Receita da União	23.428.344,60		

Código	Especificação	Desdobramento	Fonte	Categoria Econômica
Entidade: 1 - MUNICIPIO DE GRAMADO				
RECEITAS ORÇAMENTÁRIAS				
4.1.7.1.8.01.2.0.00.00.00	Cota-Parte do Fundo de Participação dos Municípios - Cota Mensal	21.219.375,15		
4.1.7.1.8.01.2.1.00.00.00	Cota-Parte do Fundo de Participação dos Municípios - Cota Mensal - Principal	21.219.375,15		
4.1.7.1.8.01.2.1.01.00.00	Cota-Parte do FPM - Cota Mensal - Principal - PRÓPRIO	14.323.078,21		
4.1.7.1.8.01.2.1.02.00.00	Cota-Parte do FPM - Cota Mensal - Principal - MDE	1.591.453,14		
4.1.7.1.8.01.2.1.03.00.00	Cota-Parte do FPM - Cota Mensal - Principal - ASPS	5.304.843,80		
4.1.7.1.8.01.2.1.04.00.00	Cota-Parte do FPM - Cota Mensal - Principal - FUNDEB	5.304.843,78		
9.1.7.1.8.01.2.1.04.00.00	(R) Cota-Parte do FPM - Cota Mensal - Principal - FUNDEB	-5.304.843,78		
4.1.7.1.8.01.3.0.00.00.00	Cota-Parte do Fundo de Participação do Municípios – 1% Cota entregue no mês de dezembro	1.042.982,40		
4.1.7.1.8.01.3.1.00.00.00	Cota-Parte do Fundo de Participação do Municípios – 1% Cota entregue no mês de dezembro - Pri	1.042.982,40		
4.1.7.1.8.01.3.1.01.00.00	Cota-Parte do FPM – 1% Cota entregue no mês de dezembro - Principal - PRÓPRIO	563.210,50		
4.1.7.1.8.01.3.1.02.00.00	Cota-Parte do FPM – 1% Cota entregue no mês de dezembro - Principal - MDE	271.175,42		
4.1.7.1.8.01.3.1.03.00.00	Cota-Parte do FPM – 1% Cota entregue no mês de dezembro - Principal - ASPS	208.596,48		
4.1.7.1.8.01.4.0.00.00.00	Cota-Parte do Fundo de Participação dos Municípios - 1% Cota entregue no mês de julho	1.042.982,40		
4.1.7.1.8.01.4.1.00.00.00	Cota-Parte do Fundo de Participação dos Municípios - 1% Cota entregue no mês de julho - Princi	1.042.982,40		
4.1.7.1.8.01.4.1.01.00.00	Cota-Parte do FPM - 1% Cota entregue no mês de julho - Principal - PRÓPRIO	563.210,50		
4.1.7.1.8.01.4.1.02.00.00	Cota-Parte do FPM - 1% Cota entregue no mês de julho - Principal - MDE	271.175,42		
4.1.7.1.8.01.4.1.03.00.00	Cota-Parte do FPM - 1% Cota entregue no mês de julho - Principal - ASPS	208.596,48		
4.1.7.1.8.01.5.0.00.00.00	Cota-Parte do Imposto Sobre a Propriedade Territorial Rural	123.004,65		
4.1.7.1.8.01.5.1.00.00.00	Cota-Parte do Imposto Sobre a Propriedade Territorial Rural - Principal	123.004,65		
4.1.7.1.8.01.5.1.01.00.00	Cota-Parte do ITR - Principal - PRÓPRIO	83.028,14		
4.1.7.1.8.01.5.1.02.00.00	Cota-Parte do ITR - Principal - MDE	9.225,34		
4.1.7.1.8.01.5.1.03.00.00	Cota-Parte do ITR - Principal - ASPS	30.751,17		
4.1.7.1.8.01.5.1.04.00.00	Cota-Parte do ITR - Principal - FUNDEB	30.751,17		
9.1.7.1.8.01.5.1.04.00.00	(R) Cota-Parte do ITR - Principal - FUNDEB	-30.751,17		
4.1.7.1.8.02.0.0.00.00.00	Transferência da Compensação Financeira pela Exploração de Recursos Naturais	312.201,59		
4.1.7.1.8.02.2.0.00.00.00	Cota-parte da Compensação Financeira de Recursos Minerais - CFEM	14.776,57		
4.1.7.1.8.02.2.1.00.00.00	Cota-parte da Compensação Financeira de Recursos Minerais - CFEM - Principal	14.776,57		
4.1.7.1.8.02.6.0.00.00.00	Cota-Parte do Fundo Especial do Petróleo – FEP	297.425,02		
4.1.7.1.8.02.6.1.00.00.00	Cota-Parte do Fundo Especial do Petróleo – FEP - Principal	297.425,02		
4.1.7.1.8.03.0.0.00.00.00	Transferência de Recursos do Sistema Único de Saúde – SUS – Repasses Fundo a Fundo - Bloco de	20.782.026,17		
4.1.7.1.8.03.1.0.00.00.00	Transferência de Recursos do SUS – Atenção Básica	9.342.089,96		
4.1.7.1.8.03.1.1.00.00.00	Transferência de Recursos do SUS – Atenção Primária – SUS – Repasses Fundo a Fundo - Princ	4.671.044,98		
4.1.7.1.8.03.1.1.01.00.00	Transferência de Recursos do Sistema Único de Saúde – SUS – Repasses Fundo a Fundo - Princ	4.671.044,98		
4.1.7.1.8.03.2.0.00.00.00	Transferência de Recursos do SUS – Atenção Especializada	11.093.342,45		
4.1.7.1.8.03.2.1.00.00.00	Transferência de Recursos do SUS Atenção de Média e Alta Complexidade Ambulatorial e Hospital	11.093.342,45		
4.1.7.1.8.03.2.1.01.00.00	Transferência de Recursos do SUS Atenção de Média e Alta Complexidade Ambulatorial e Hospita	11.093.342,45		

PREFEITURA DE GRAMADO

LEI ORÇAMENTÁRIA ANUAL 2022

Receita por Categorias Econômicas (Anexo 2 da Lei nº 4.320/64)

Código	Especificação	Desdobramento	Fonte	Categoria Econômica
Entidade: 1 - MUNICIPIO DE GRAMADO				
RECEITAS ORÇAMENTÁRIAS				
4.1.7.1.8.03.3.0.00.00.00	Transferência de Recursos do SUS – Vigilância em Saúde	108.501,46		
4.1.7.1.8.03.3.1.00.00.00	Transferência de Recursos do SUS - Vigilância em Saúde	108.501,46		
4.1.7.1.8.03.3.1.01.00.00	Transferência de Recursos do SUS - Vigilância em Saúde	108.501,46		
4.1.7.1.8.03.4.0.00.00.00	Transferência de Recursos do SUS – Assistência Farmacêutica	225.437,29		
4.1.7.1.8.03.4.1.00.00.00	Transferência de Recursos do SUS Assistência Farmacêutica	225.437,29		
4.1.7.1.8.03.4.1.01.00.00	Transferência de Recursos do SUS Assistência Farmacêutica	225.437,29		
4.1.7.1.8.03.5.0.00.00.00	Transferência de Recursos do SUS – Gestão do SUS	12.655,01		
4.1.7.1.8.03.5.1.00.00.00	Transferência de Recursos do SUS Gestão do SUS	12.655,01		
4.1.7.1.8.03.5.1.01.00.00	Transferência de Recursos do SUS Gestão do SUS	12.655,01		
4.1.7.1.8.05.0.0.00.00.00	Transferências de Recursos do Fundo Nacional do Desenvolvimento da Educação – FNDE	5.579.242,28		
4.1.7.1.8.05.1.0.00.00.00	Transferências do Salário-Educação	4.254.000,44		
4.1.7.1.8.05.1.1.00.00.00	Transferências do Salário-Educação - Principal	2.127.000,22		
4.1.7.1.8.05.1.1.01.00.00	Transferências do Salário-Educação - Principal	2.127.000,22		
4.1.7.1.8.05.2.0.00.00.00	Transferências Diretas do FNDE referentes ao Programa Dinheiro Direto na Escola – PDDE	2.277,90		
4.1.7.1.8.05.2.1.00.00.00	Transferências Diretas do FNDE referentes ao Programa Dinheiro Direto na Escola – PDDE - Princi	1.138,95		
4.1.7.1.8.05.2.1.01.00.00	Transferências Diretas do FNDE referentes ao Programa Dinheiro Direto na Escola – PDDE - Prin	1.138,95		
4.1.7.1.8.05.3.0.00.00.00	Transferências Diretas do FNDE referentes ao Programa Nacional de Alimentação Escolar – PNAE	1.198.876,98		
4.1.7.1.8.05.3.1.00.00.00	Transferências Diretas do FNDE referentes ao Programa Nacional de Alimentação Escolar – PNAE	599.438,49		
4.1.7.1.8.05.3.1.01.00.00	Transferências Diretas do FNDE referentes ao Programa Nacional de Alimentação Escolar – PNAE	599.438,49		
4.1.7.1.8.05.4.0.00.00.00	Transferências Diretas do FNDE referentes ao Programa Nacional de Apoio ao Transporte do Escola	124.086,96		
4.1.7.1.8.05.4.1.00.00.00	Transferências Diretas do FNDE referentes ao Programa Nacional de Apoio ao Transporte do Escol	62.043,48		
4.1.7.1.8.05.4.1.01.00.00	Transferências Diretas do FNDE referentes ao Programa Nacional de Apoio ao Transporte do Esc	62.043,48		
4.1.7.1.8.10.0.0.00.00.00	Transferências de Convênios da União e de Suas Entidades	1.057.453,96		
4.1.7.1.8.10.3.0.00.00.00	Transferências de Convênios da União Destinadas a Programas de Assistência Social	821.260,62		
4.1.7.1.8.10.3.1.00.00.00	Transferências de Convênios da União Destinadas a Programas de Assistência Social - Principal	410.630,31		
4.1.7.1.8.10.3.1.02.00.00	Transf. FNAS - API - 1046	140.707,42		
4.1.7.1.8.10.3.1.03.00.00	Transf. CRAS PAIF PBF1 - 1156	98.837,96		
4.1.7.1.8.10.3.1.05.00.00	Transf. IGD SUAS	57.331,04		
4.1.7.1.8.10.3.1.06.00.00	Transf. FEAS 2013	113.753,89		
4.1.7.1.8.10.4.0.00.00.00	Transferências de Convênios da União Destinadas a Programas de Combate à Fome	236.193,34		
4.1.7.1.8.10.4.1.00.00.00	Transferências de Convênios da União Destinadas a Programas de Combate à Fome - Principal	118.096,67		
4.1.7.1.8.10.4.1.01.00.00	Transferências de Convênios da União Destinadas a Programas de Combate à Fome - Principal	118.096,67		
4.1.7.1.8.99.0.0.00.00.00	Outras Transferências da União	274.191,95		
4.1.7.1.8.99.1.0.00.00.00	Outras Transferências da União	274.191,95		
4.1.7.1.8.99.1.1.00.00.00	Outras Transferências da União - Principal	274.191,95		
4.1.7.1.8.99.1.1.06.00.00	Compensação da União LC 176/2020 ADO PLP 133/2020	274.191,95		

PREFEITURA DE GRAMADO

LEI ORÇAMENTÁRIA ANUAL 2022

Receita por Categorias Econômicas (Anexo 2 da Lei nº 4.320/64)

Código	Especificação	Desdobramento	Fonte	Categoria Econômica
Entidade: 1 - MUNICIPIO DE GRAMADO				
RECEITAS ORÇAMENTÁRIAS				
4.1.7.2.0.00.0.0.00.00.00	Transferências dos Estados e do Distrito Federal e de suas Entidades		45.588.831,04	
4.1.7.2.8.00.0.0.00.00.00	Transferências dos Estados - Específica E/M	45.588.831,04		
4.1.7.2.8.01.0.0.00.00.00	Participação na Receita dos Estados	36.799.504,47		
4.1.7.2.8.01.1.0.00.00.00	Cota-Parte do ICMS	27.000.000,00		
4.1.7.2.8.01.1.1.00.00.00	Cota-Parte do ICMS - Principal	27.000.000,00		
4.1.7.2.8.01.1.1.01.00.00	Cota-Parte do ICMS - Principal - PRÓPRIO	18.225.000,00		
4.1.7.2.8.01.1.1.02.00.00	Cota-Parte do ICMS - Principal - MDE	2.025.000,00		
4.1.7.2.8.01.1.1.03.00.00	Cota-Parte do ICMS - Principal- ASPS	6.750.000,00		
4.1.7.2.8.01.1.1.04.00.00	Cota-Parte do ICMS - Principal - FUNDEB	6.750.000,00		
9.1.7.2.8.01.1.1.04.00.00	(R) Cota-Parte do ICMS - Principal - FUNDEB	-6.750.000,00		
4.1.7.2.8.01.2.0.00.00.00	Cota-Parte do IPVA	9.225.623,85		
4.1.7.2.8.01.2.1.00.00.00	Cota-Parte do IPVA - Principal	9.225.623,85		
4.1.7.2.8.01.2.1.01.00.00	Cota-Parte do IPVA - Principal - PRÓPRIO	6.227.296,10		
4.1.7.2.8.01.2.1.02.00.00	Cota-Parte do IPVA - Principal - MDE	691.921,79		
4.1.7.2.8.01.2.1.03.00.00	Cota-Parte do IPVA - Principal - ASPS	2.306.405,96		
4.1.7.2.8.01.2.1.04.00.00	Cota-Parte do IPVA - Principal - FUNDEB	2.306.405,96		
9.1.7.2.8.01.2.1.04.00.00	(R) Cota-Parte do IPVA - Principal - FUNDEB	-2.306.405,96		
4.1.7.2.8.01.3.0.00.00.00	Cota-Parte do IPI - Municípios	346.091,20		
4.1.7.2.8.01.3.1.00.00.00	Cota-Parte do IPI - Municípios - Principal	346.091,20		
4.1.7.2.8.01.3.1.01.00.00	Cota-Parte do IPI - Municípios - Principal - PRÓPRIO	233.530,56		
4.1.7.2.8.01.3.1.02.00.00	Cota-Parte do IPI - Municípios - Principal - MDE	26.067,84		
4.1.7.2.8.01.3.1.03.00.00	Cota-Parte do IPI - Municípios - Principal - ASPS	86.492,80		
4.1.7.2.8.01.3.1.04.00.00	Cota-Parte do IPI - Municípios - Principal - FUNDEB	86.492,80		
9.1.7.2.8.01.3.1.04.00.00	(R) Cota-Parte do IPI - Municípios - Principal - FUNDEB	-86.492,80		
4.1.7.2.8.01.4.0.00.00.00	Cota-Parte da Contribuição de Intervenção no Domínio Econômico	227.789,42		
4.1.7.2.8.01.4.1.00.00.00	Cota-Parte da Contribuição de Intervenção no Domínio Econômico - Principal	113.894,71		
4.1.7.2.8.01.4.1.01.00.00	Cota-Parte da Contribuição de Intervenção no Domínio Econômico - Principal	113.894,71		
4.1.7.2.8.03.0.0.00.00.00	Transferência de Recursos do Estado para Programas de Saúde – Repasse Fundo a Fundo	7.655.931,84		
4.1.7.2.8.03.1.0.00.00.00	Transferência de Recursos do Estado para Programas de Saúde – Repasse Fundo a Fundo	7.655.931,84		
4.1.7.2.8.03.1.1.00.00.00	Transferência de Recursos do Estado para Programas de Saúde – Repasse Fundo a Fundo - Princ	3.827.965,92		
4.1.7.2.8.03.1.1.01.00.00	Programa Farmácia Básica	146.807,14		
4.1.7.2.8.03.1.1.01.01.00	Transf. Farmácia Básica Estado	146.807,14		
4.1.7.2.8.03.1.1.02.00.00	Programa PAB/TAC	663.413,26		
4.1.7.2.8.03.1.1.02.01.00	Transf. PAB Estado PIES - 4011	663.413,26		
4.1.7.2.8.03.1.1.04.00.00	Transf. Salvar SAMU - UPAS	221.830,39		
4.1.7.2.8.03.1.1.05.00.00	Transf. do Recurso do Estado p/Programa de Saúde	1.898.263,69		

PREFEITURA DE GRAMADO

LEI ORÇAMENTÁRIA ANUAL 2022

Receita por Categorias Econômicas (Anexo 2 da Lei nº 4.320/64)

Código	Especificação	Desdobramento	Fonte	Categoria Econômica
Entidade: 1 - MUNICIPIO DE GRAMADO				
RECEITAS ORÇAMENTÁRIAS				
4.1.7.2.8.03.1.1.05.01.00	Transf. do Recurso do Estado p/Hospital - 4230	1.898.263,69		
4.1.7.2.8.03.1.1.99.00.00	Outras Transf. de Recursos do Estado p/Programa de Saúde	897.651,44		
4.1.7.2.8.03.1.1.99.01.00	Transf. PSF Estado	649.071,23		
4.1.7.2.8.03.1.1.99.02.00	Transf. PIM Estado	40.679,43		
4.1.7.2.8.03.1.1.99.03.00	Transf. Programa Atenção Defic. Assist.Complementar	207.900,78		
4.1.7.2.8.10.0.0.00.00.00	Transferência de Convênios dos Estados e do Distrito Federal e de Suas Entidades	456.870,75		
4.1.7.2.8.10.2.0.00.00.00	Transferências de Convênio dos Estados Destinadas a Programas de Educação	456.870,75		
4.1.7.2.8.10.2.1.00.00.00	Transferências de Convênio dos Estados Destinadas a Programas de Educação - Principal	456.870,75		
4.1.7.2.8.10.2.1.01.00.00	Transferências de Convênios para o Transporte Escolar - Principal	456.870,75		
4.1.7.2.8.99.0.0.00.00.00	Outras Transferências dos Estados	676.523,98		
4.1.7.2.8.99.1.0.00.00.00	Outras Transferências dos Estados	676.523,98		
4.1.7.2.8.99.1.1.00.00.00	Outras Transferências dos Estados - Principal	676.523,98		
4.1.7.2.8.99.1.1.01.00.00	Cota-Parte das Multas de Trânsito - Principal	676.523,98		
4.1.7.3.0.00.0.0.00.00.00	Transferências dos Municípios e de suas Entidades		2.051.682,96	
4.1.7.3.8.00.0.0.00.00.00	Transferências dos Municípios - Específica E/M	2.051.682,96		
4.1.7.3.8.01.0.0.00.00.00	Transferências de Recursos do Sistema Único de Saúde – SUS	2.051.682,96		
4.1.7.3.8.01.1.0.00.00.00	Transferências de Recursos do Sistema Único de Saúde – SUS	2.051.682,96		
4.1.7.3.8.01.1.1.00.00.00	Transferências de Recursos do Sistema Único de Saúde – SUS - Principal	1.025.841,48		
4.1.7.3.8.01.1.1.01.00.00	Transf. Recursos de Outros Municípios p/Atendimento Ambulatorial e Hospitalar	1.025.841,48		
4.1.7.3.8.01.1.1.01.01.00	Transf. Recursos p/Contrato p/Fixa p/Atendimento Hospitalar	721.980,69		
4.1.7.3.8.01.1.1.01.02.00	Transf. Recursos p/Contrato p/Variável p/Atendimento Hospitalar	303.860,79		
4.1.7.5.0.00.0.0.00.00.00	Transferências de Outras Instituições Públicas		36.842.197,93	
4.1.7.5.8.00.0.0.00.00.00	Transferências de Outras Instituições Públicas - Específica E/M	36.842.197,93		
4.1.7.5.8.01.0.0.00.00.00	Transferências de Recursos do Fundo de Manutenção e Desenvolvimento da Educação Básica e de \	36.842.197,93		
4.1.7.5.8.01.1.0.00.00.00	Transferências de Recursos do Fundo de Manutenção e Desenvolvimento da Educação Básica e de	36.842.197,93		
4.1.7.5.8.01.1.1.00.00.00	Transferências de Recursos do Fundo de Manutenção e Desenvolvimento da Educação Básica e d	36.842.197,93		
4.1.7.5.8.01.1.1.01.00.00	Transferências de Recursos do Fundo de Manutenção e Desenvolvimento da Educação Básica e	36.842.197,93		
4.1.7.7.0.00.0.0.00.00.00	Transferências de Pessoas Físicas		608.343,01	
4.1.7.7.0.00.1.0.00.00.00	Transferências de Pessoas Físicas	608.343,01		
4.1.7.7.0.00.1.1.00.00.00	Transferências de Pessoas Físicas - Principal	608.343,01		
4.1.7.7.0.00.1.1.01.00.00	Doações em Benefício de Crianças e Adolescentes - PF - Principal	198.443,75		
4.1.7.7.0.00.1.1.02.00.00	Doações em Benefício de Idosos - PF - Principal	409.899,26		
4.1.9.0.0.00.0.0.00.00.00	Outras Receitas Correntes		14.013.510,55	
4.1.9.1.0.00.0.0.00.00.00	Multas Administrativas, Contratuais e Judiciais		5.662.849,59	
4.1.9.1.0.01.0.0.00.00.00	Multas Previstas em Legislação Específica	4.022.680,00		
4.1.9.1.0.01.1.0.00.00.00	Multas Previstas em Legislação Específica	4.022.680,00		

PREFEITURA DE GRAMADO

LEI ORÇAMENTÁRIA ANUAL 2022

Receita por Categorias Econômicas (Anexo 2 da Lei nº 4.320/64)

Código	Especificação	Desdobramento	Fonte	Categoria Econômica
Entidade: 1 - MUNICIPIO DE GRAMADO				
RECEITAS ORÇAMENTÁRIAS				
4.1.9.1.0.01.1.1.00.00.00	Multas Previstas em Legislação Específica - Principal	1.631.340,00		
4.1.9.1.0.01.1.1.01.00.00	Multas por Auto de Infração	1.631.340,00		
4.1.9.1.0.01.1.2.00.00.00	Multas Previstas em Legislação Específica - Multas e Juros	160.000,00		
4.1.9.1.0.01.1.2.01.00.00	Multas por Auto de Infração - Multa e Juros de Mora	160.000,00		
4.1.9.1.0.01.1.3.00.00.00	Multas Previstas em Legislação Específica - Dívida Ativa	200.000,00		
4.1.9.1.0.01.1.3.01.00.00	Multas por Auto de Infração - Dívida Ativa	200.000,00		
4.1.9.1.0.01.1.4.00.00.00	Multas Previstas em Legislação Específica - Dívida Ativa - Multas e Juros	20.000,00		
4.1.9.1.0.01.1.4.01.00.00	Dívida Ativa - Multas e Juros de Multas por Auto de Infração	20.000,00		
4.1.9.1.0.06.0.0.00.00.00	Multas por Danos Ambientais	1.640.169,59		
4.1.9.1.0.06.1.0.00.00.00	Multas Administrativas por Danos Ambientais	1.640.169,59		
4.1.9.1.0.06.1.1.00.00.00	Multas Administrativas por Danos Ambientais - Principal	1.534.711,15		
4.1.9.1.0.06.1.1.01.00.00	Multas Administrativas por Danos Ambientais - Principal	105.458,44		
4.1.9.2.0.00.0.0.00.00.00	Indenizações, Restituições e Ressarcimentos		1.918.082,90	
4.1.9.2.2.00.0.0.00.00.00	Restituições	1.136,66		
4.1.9.2.2.99.0.0.00.00.00	Outras Restituições	1.136,66		
4.1.9.2.2.99.1.0.00.00.00	Outras Restituições	1.136,66		
4.1.9.2.2.99.1.1.00.00.00	Outras Restituições - Principal	1.136,66		
4.1.9.2.2.99.1.1.04.00.00	Restituição Pelo Pagamento Indevido - Principal	1.136,66		
4.1.9.2.8.00.0.0.00.00.00	Indenizações, Restituições e Ressarcimentos - Específicas para Estados/DF/Municípios	1.916.946,24		
4.1.9.2.8.02.0.0.00.00.00	Restituições - Específicas para Estados/DF/Municípios	1.916.946,24		
4.1.9.2.8.02.9.0.00.00.00	Outras Restituições - Específicas para Estados/DF/Municípios - Não Especificadas Anteriormente	1.916.946,24		
4.1.9.2.8.02.9.1.00.00.00	Restituições Determinadas pelo TCE - Principal	1.916.946,24		
4.1.9.2.8.02.9.1.01.00.00	Restituições Determinadas pelo TCE - Principal	1.136,66		
4.1.9.2.8.02.9.1.03.00.00	Restituição Pelo Uso de Bens do Município - Principal	585.809,58		
4.1.9.2.8.02.9.1.04.00.00	Restituição Pelo Uso de Bens do Município - Principal	30.000,00		
4.1.9.2.8.02.9.1.05.00.00	Restituição de Auxílios - Principal	1.300.000,00		
4.1.9.9.0.00.0.0.00.00.00	Demais Receitas Correntes		6.432.578,06	
4.1.9.9.0.99.0.0.00.00.00	Outras Receitas	6.432.578,06		
4.1.9.9.0.99.1.0.00.00.00	Outras Receitas - Primárias	6.432.578,06		
4.1.9.9.0.99.1.1.00.00.00	Outras Receitas - Primárias - Principal	4.949.503,26		
4.1.9.9.0.99.1.1.04.00.00	Receitas Decorrentes do Recebimento de Certidão - Título Executivo do TCE - Principal	211.293,51		
4.1.9.9.0.99.1.1.19.00.00	Outras Receitas - Principal	4.738.209,75		
4.1.9.9.0.99.1.1.19.01.00	Receita Fundo Verde Lei nº 2.153 - Principal	2.538.208,75		
4.1.9.9.0.99.1.1.19.03.00	Receita Estacionamento Rotativo	1.200.000,00		
4.1.9.9.0.99.1.1.19.04.00	Receita Fundo Verde Lei Nº 3.435/2015	1,00		
4.1.9.9.0.99.1.1.19.12.00	Medias Mitigatórias e Compensatoria - EM MOEDA - EIV - TAC - PLAN - Principal	1.000.000,00		

PREFEITURA DE GRAMADO

LEI ORÇAMENTÁRIA ANUAL 2022

Receita por Categorias Econômicas (Anexo 2 da Lei nº 4.320/64)

Código	Especificação	Desdobramento	Fonte	Categoria Econômica
Entidade: 1 - MUNICIPIO DE GRAMADO				
RECEITAS ORÇAMENTÁRIAS				
4.1.9.9.0.99.1.2.00.00.00	Outras Receitas - Primárias - Multas e Juros	41.001,00		
4.1.9.9.0.99.1.2.19.00.00	Outras Receitas - Primárias - Multas e Juros	41.001,00		
4.1.9.9.0.99.1.2.19.01.00	Receita Fundo Verde Lei nº 2.153 - Multas e Juros	1.000,00		
4.1.9.9.0.99.1.2.19.04.00	Multas e Juros Receita Fundo Verde Lei Nº 3.435/2015	1,00		
4.1.9.9.0.99.1.2.19.12.00	Medias Mitigatórias e Compensatória - EM MOEDA - EIV - TAC - PLAN - multas e juros	40.000,00		
4.1.9.9.0.99.1.3.00.00.00	Outras Receitas - Primárias - Dívida Ativa	1.330.571,13		
4.1.9.9.0.99.1.3.04.00.00	Receitas Decorrentes do Recebimento de Certidão - Título Executivo do TCE - Dívida Ativa	1.484,18		
4.1.9.9.0.99.1.3.19.00.00	Outras Receitas - Primárias - Dívida Ativa	1.329.086,95		
4.1.9.9.0.99.1.3.19.01.00	Receita Fundo Verde Lei nº 2.153 - Dívida Ativa	779.085,95		
4.1.9.9.0.99.1.3.19.04.00	Divida Ativa Receita Fundo Verde Lei Nº 3.435/2015	1,00		
4.1.9.9.0.99.1.3.19.09.00	Divida Ativa Receita de Honorários advocatícios	100.000,00		
4.1.9.9.0.99.1.3.19.10.00	Divida Ativa Receitas de Parcelamentos\ Financiamentos	400.000,00		
4.1.9.9.0.99.1.3.19.12.00	Medias Mitigatórias e Compensatória - EM MOEDA - EIV - TAC - PLAN - Divida Ativa	50.000,00		
4.1.9.9.0.99.1.4.00.00.00	Outras Receitas - Primárias - Dívida Ativa - Multas e Juros	111.502,67		
4.1.9.9.0.99.1.4.19.00.00	Outras Receitas - Primárias -Dívia Ativa - Multas e Juros	111.502,67		
4.1.9.9.0.99.1.4.19.01.00	Receita Fundo Verde Lei nº 2.153 - Dívida Ativa - Multa e Juros	5.565,67		
4.1.9.9.0.99.1.4.19.04.00	Multas e Juros Divida Ativa Receita Fundo Verde Lei Nº 3.435/2015	94.616,47		
4.1.9.9.0.99.1.4.19.10.00	Multas e Juros Divida Ativa Receitas de Parcelamentos\ Financiamentos	1.484,18		
4.1.9.9.0.99.1.4.19.12.00	Medias Mitigatórias e Compensatória - EM MOEDA - EIV - TAC - PLAN - DA Multas e Juros	9.836,35		
4.2.0.0.0.00.0.0.00.00.00	Receitas de Capital			158.145,46
4.2.2.0.0.00.0.0.00.00.00	Alienação de Bens		158.145,46	
4.2.2.1.0.00.0.0.00.00.00	Alienação de Bens Móveis		158.145,46	
4.2.2.1.3.00.0.0.00.00.00	Alienação de Bens Móveis e Semoventes	158.145,46		
4.2.2.1.3.00.1.0.00.00.00	Alienação de Bens Móveis e Semoventes	158.145,46		
4.2.2.1.3.00.1.1.00.00.00	Alienação de Bens Móveis e Semoventes - Principal	158.145,46		
4.2.2.1.3.00.1.1.02.00.00	Alienação de Bens Móveis e Semoventes - Principal - Exceto RPPS	158.145,46		
			Total das receitas:	308.205.303,48
			Total por entidade:	308.205.303,48

Entidade: 3 - GRAMADOTUR - AUTARQUIA MUNICIPAL DE TURISMO

RECEITAS ORÇAMENTÁRIAS

4.0.0.0.0.00.0.0.00.00.00	RECEITAS			
4.1.0.0.0.00.0.0.00.00.00	Receitas Correntes			36.806.716,28
4.1.3.0.0.00.0.0.00.00.00	Receita Patrimonial		1.400.201,56	
4.1.3.1.0.00.0.0.00.00.00	Exploração do Patrimônio Imobiliário do Estado		1.239.534,52	
4.1.3.1.0.01.0.0.00.00.00	Aluguéis, Arrendamentos, Foros, Laudêmos, Tarifas de Ocupação	1.239.534,52		
4.1.3.1.0.01.1.0.00.00.00	Aluguéis e Arrendamentos	1.239.534,52		

Código	Especificação	Desdobramento	Fonte	Categoria Econômica
Entidade: 3 - GRAMADOTUR - AUTARQUIA MUNICIPAL DE TURISMO				
RECEITAS ORÇAMENTÁRIAS				
4.1.3.1.0.01.1.1.00.00.00	Aluguéis e Arrendamentos - Principal	1.239.534,52		
4.1.3.2.0.00.0.0.00.00.00	Valores Mobiliários		160.667,04	
4.1.3.2.1.00.0.0.00.00.00	Juros e Correções Monetárias	160.667,04		
4.1.3.2.1.00.1.0.00.00.00	Remuneração de Depósitos Bancários	160.667,04		
4.1.3.2.1.00.1.1.00.00.00	Remuneração de Depósitos Bancários - Principal	160.667,04		
4.1.3.2.1.00.1.1.02.00.00	Remuneração de Depósitos de Recursos Não Vinculados - Principal	160.667,04		
4.1.3.2.1.00.1.1.02.99.00	Remuneração de Outros Depósitos Bancários de Recursos Não Vinculados - Principal	160.667,04		
4.1.6.0.0.00.0.0.00.00.00	Receita de Serviços		35.406.514,72	
4.1.6.1.0.00.0.0.00.00.00	Serviços Administrativos e Comerciais Gerais		35.406.514,72	
4.1.6.1.0.01.0.0.00.00.00	Serviços Administrativos e Comerciais Gerais	35.406.514,72		
4.1.6.1.0.01.1.0.00.00.00	Serviços Administrativos e Comerciais Gerais	35.406.514,72		
4.1.6.1.0.01.1.1.00.00.00	Serviços Administrativos e Comerciais Gerais - Principal	35.406.514,72		
			Total das receitas:	36.806.716,28
			Total por entidade:	36.806.716,28
			Total geral:	345.012.019,76

Código	Especificação	Elemento	Grupo de Despesa	Categoria Econômica
Entidade: 1 - MUNICIPIO DE GRAMADO				
DESPESAS ORÇAMENTÁRIAS				
3.0.00.00.00.00.00.00	DESPESAS CORRENTES			247.329.379,97
3.1.00.00.00.00.00.00	PESSOAL E ENCARGOS SOCIAIS		128.084.422,81	
3.1.90.00.00.00.00.00	APLICAÇÕES DIRETAS		128.084.422,81	
3.1.90.01.00.00.00.00	APOSENTADORIAS DO RPPS, RESERVA REMUNERADA E REFOR	600.000,00		
3.1.90.03.00.00.00.00	PENSÕES DO RPPS E DO MILITAR	5.000,00		
3.1.90.04.00.00.00.00	CONTRATAÇÃO POR TEMPO DETERMINADO	1.949.000,00		
3.1.90.11.00.00.00.00	VENCIMENTOS E VANTAGENS FIXAS PESSOAL CIVIL	100.521.741,38		
3.1.90.13.00.00.00.00	OBRIGAÇÕES PATRONAIS	20.852.934,82		
3.1.90.16.00.00.00.00	OUTRAS DESPESAS VARIÁVEIS PESSOAL CIVIL	4.154.746,61		
3.1.90.91.00.00.00.00	SENTENÇAS JUDICIAIS	1.000,00		
3.2.00.00.00.00.00.00	JUROS E ENCARGOS DA DÍVIDA		3.251.000,00	
3.2.90.00.00.00.00.00	APLICAÇÕES DIRETAS		3.251.000,00	
3.2.90.21.00.00.00.00	JUROS SOBRE A DÍVIDA POR CONTRATO	3.000.000,00		
3.2.90.22.00.00.00.00	OUTROS ENCARGOS SOBRE A DÍVIDA POR CONTRATO	1.000,00		
3.2.90.91.00.00.00.00	SENTENÇAS JUDICIAIS	250.000,00		
3.3.00.00.00.00.00.00	OUTRAS DESPESAS CORRENTES		115.993.957,16	
3.3.40.00.00.00.00.00	TRANSFERÊNCIAS A MUNICÍPIOS		100.000,00	
3.3.40.41.00.00.00.00	CONTRIBUIÇÕES	100.000,00		
3.3.50.00.00.00.00.00	TRANSFERÊNCIAS A INSTITUIÇÕES PRIVADAS SEM FINS LU		8.077.716,01	
3.3.50.41.00.00.00.00	CONTRIBUIÇÕES	1.025.000,00		
3.3.50.43.00.00.00.00	SUBVENÇÕES SOCIAIS	7.052.716,01		
3.3.60.00.00.00.00.00	TRANSFERÊNCIAS A INSTITUIÇÕES PRIVADAS COM FINS LU		19.155,45	
3.3.90.00.00.00.00.00	APLICAÇÕES DIRETAS		107.797.085,70	
3.3.90.14.00.00.00.00	DIÁRIAS CIVIL	466.500,00		
3.3.90.30.00.00.00.00	MATERIAL DE CONSUMO	14.660.313,33		
3.3.90.31.00.00.00.00	PREMIAÇÕES CULTURAIS, ARTÍSTICAS, CIENTÍFICAS, DES	5.000,00		
3.3.90.32.00.00.00.00	MATERIAL, BEM OU SERVIÇO PARA DISTRIBUIÇÃO GRATUIT	3.837.480,58		
3.3.90.33.00.00.00.00	PASSAGENS E DESPESAS COM LOCOMOÇÃO	309.701,06		
3.3.90.34.00.00.00.00	OUTRAS DESPESAS DE PESSOAL DECORRENTES DE CONTRATO	8.764.428,45		
3.3.90.35.00.00.00.00	SERVIÇOS DE CONSULTORIA	240.000,00		
3.3.90.36.00.00.00.00	OUTROS SERVIÇOS DE TERCEIROS PESSOA FÍSICA	553.500,00		
3.3.90.39.00.00.00.00	OUTROS SERVIÇOS DE TERCEIROS PESSOA JURÍDICA	64.356.688,16		
3.3.90.40.00.00.00.00	SERVIÇOS DE TECNOLOGIA DA INFORM E COMUNICAÇÃO	3.063.155,00		
3.3.90.46.00.00.00.00	AUXÍLIO-ALIMENTAÇÃO	2.933.673,75		
3.3.90.47.00.00.00.00	OBRIGAÇÕES TRIBUTÁRIAS E CONTRIBUTIVAS	6.041.395,37		
3.3.90.49.00.00.00.00	AUXÍLIO-TRANSPORTE	1.661.750,00		
3.3.90.67.00.00.00.00	DEPÓSITOS COMPULSÓRIOS	2.500,00		
3.3.90.91.00.00.00.00	SENTENÇAS JUDICIAIS	900.000,00		

PREFEITURA DE GRAMADO

Data: 14/12/2021

LEI ORÇAMENTÁRIA ANUAL 2022

Natureza da Despesa por Categorias Econômicas (Anexo 2 da Lei nº 4.320/64)

Código	Especificação	Elemento	Grupo de Despesa	Categoria Econômica
Entidade: 1 - MUNICIPIO DE GRAMADO				
DESpesas Orçamentárias				
3.3.90.93.00.00.00.00	INDENIZAÇÕES E RESTITUIÇÕES	1.000,00		
4.0.00.00.00.00.00.00	DESPESAS DE CAPITAL			36.244.227,48
4.4.00.00.00.00.00.00	INVESTIMENTOS		34.741.227,48	
4.4.50.00.00.00.00.00	TRANSFERÊNCIAS A INSTIT PRIVADAS SEM FINS LUCRATIV		188.500,00	
4.4.50.42.00.00.00.00	AUXÍLIOS	188.500,00		
4.4.90.00.00.00.00.00	APLICAÇÕES DIRETAS		34.552.727,48	
4.4.90.40.00.00.00.00	SERVIÇOS DE TECNOLOGIA DA INFORM E COMUNICAÇÃO PJ	1.500.000,00		
4.4.90.51.00.00.00.00	OBRAS E INSTALAÇÕES	20.364.325,65		
4.4.90.52.00.00.00.00	EQUIPAMENTOS E MATERIAL PERMANENTE	9.233.921,99		
4.4.90.61.00.00.00.00	AQUISIÇÃO DE IMÓVEIS	3.454.479,84		
4.5.00.00.00.00.00.00	INVERSÕES FINANCEIRAS		3.000,00	
4.5.20.00.00.00.00.00	TRANSFERÊNCIAS À UNIÃO		1.000,00	
4.5.20.93.00.00.00.00	INDENIZAÇÕES E RESTITUIÇÕES	1.000,00		
4.5.30.00.00.00.00.00	TRANSFERÊNCIAS A ESTADOS E AO DISTRITO FEDERAL		1.000,00	
4.5.30.93.00.00.00.00	INDENIZAÇÕES E RESTITUIÇÕES	1.000,00		
4.5.90.00.00.00.00.00	APLICAÇÕES DIRETAS		1.000,00	
4.5.90.93.00.00.00.00	INDENIZAÇÕES E RESTITUIÇÕES	1.000,00		
4.6.00.00.00.00.00.00	AMORTIZAÇÃO DA DÍVIDA		1.500.000,00	
4.6.90.00.00.00.00.00	APLICAÇÕES DIRETAS		1.500.000,00	
4.6.90.71.00.00.00.00	PRINCIPAL DA DÍVIDA CONTRATUAL RESGATADO	1.500.000,00		
9.0.00.00.00.00.00.00	RESERVA DE CONTIGÊNCIA E RESERVA DO RPPS			4.000.000,00
9.9.00.00.00.00.00.00	RESERVA DE CONTIGÊNCIA E RESERVA DO RPPS		4.000.000,00	
9.9.99.00.00.00.00.00	Reserva de Contigência e Reserva de RPPS		4.000.000,00	
9.9.99.99.00.00.00.00	Reserva de Contigência e Reserva de RPPS	4.000.000,00		
			Total das despesas:	287.573.607,45
			Total da entidade:	287.573.607,45

Entidade: 2 - CAMARA MUNICIPAL DE GRAMADO

DESpesas Orçamentárias				
3.0.00.00.00.00.00.00	DESPESAS CORRENTES			4.500.000,00
3.1.00.00.00.00.00.00	PESSOAL E ENCARGOS SOCIAIS		2.779.083,00	
3.1.90.00.00.00.00.00	Aplicações Diretas		2.779.083,00	
3.1.90.11.00.00.00.00	Vencimentos e Vantagens Fixas - Pessoal Civil	2.264.436,36		
3.1.90.13.00.00.00.00	Obrigações Patronais	514.046,64		
3.1.90.16.00.00.00.00	Outras Despesas Variaveis - Pessoal Civil	600,00		
3.3.00.00.00.00.00.00	OUTRAS DESPESAS CORRENTES		1.720.917,00	
3.3.90.00.00.00.00.00	Aplicações Diretas		1.720.917,00	

Código	Especificação	Elemento	Grupo de Despesa	Categoria Econômica
Entidade: 2 - CAMARA MUNICIPAL DE GRAMADO				
DESPESAS ORÇAMENTÁRIAS				
3.3.90.14.00.00.00.00	Diárias - Pessoal Civil	48.000,00		
3.3.90.30.00.00.00.00	Material de Consumo	140.963,14		
3.3.90.33.00.00.00.00	Passagens e Despesas com Locomoção	52.000,00		
3.3.90.35.00.00.00.00	Serviços de Consultoria	40.000,00		
3.3.90.36.00.00.00.00	OUTROS SERVICOS DE TERCEIROS - PESSOA FISICA	22.000,00		
3.3.90.39.00.00.00.00	Outros Serviços de Terceiros - Pessoa Jurídica	1.207.953,86		
3.3.90.40.00.00.00.00	Serviços de Techn. da Informação e Comunicação PJ	30.000,00		
3.3.90.46.00.00.00.00	Auxílio Alimentação	180.000,00		
4.0.00.00.00.00.00.00	DESPESAS DE CAPITAL			850.000,00
4.4.00.00.00.00.00.00	INVESTIMENTOS		850.000,00	
4.4.90.00.00.00.00.00	Aplicações Diretas		850.000,00	
4.4.90.51.00.00.00.00	Obras e Instalações	550.000,00		
4.4.90.52.00.00.00.00	Equipamentos e Material Permanete	300.000,00		
			Total das despesas:	5.350.000,00
			Total da entidade:	5.350.000,00
Entidade: 3 - GRAMADOTUR - AUTARQUIA MUNICIPAL DE TURISMO				
DESPESAS ORÇAMENTÁRIAS				
3.0.00.00.00.00.00.00	DESPESAS CORRENTES			34.558.679,27
3.1.00.00.00.00.00.00	PESSOAL E ENCARGOS SOCIAIS		3.342.216,00	
3.1.90.00.00.00.00.00	Aplicações Diretas		3.342.216,00	
3.1.90.11.00.00.00.00	Vencimentos e Vantagens Fixas - Pessoal Civil	2.761.620,00		
3.1.90.13.00.00.00.00	Obrigações Patronais	568.596,00		
3.1.90.16.00.00.00.00	Outras Despesas Variaveis - Pessoal Civil	12.000,00		
3.2.00.00.00.00.00.00	Juros e Encargos da Divida		1.000,00	
3.2.90.00.00.00.00.00	Aplicações Diretas		1.000,00	
3.2.90.21.00.00.00.00	Juros sobre a Dívida por Contrato	1.000,00		
3.3.00.00.00.00.00.00	OUTRAS DESPESAS CORRENTES		31.215.463,27	
3.3.90.00.00.00.00.00	Aplicações Diretas		31.215.463,27	
3.3.90.14.00.00.00.00	Diárias - Pessoal Civil	22.332,00		
3.3.90.30.00.00.00.00	Material de Consumo	323.819,00		
3.3.90.31.00.00.00.00	Premiações Culturais	391.788,00		
3.3.90.32.00.00.00.00	Material, Bem ou Serviço Para Dist. Gratuita	7.989,00		
3.3.90.33.00.00.00.00	Passagens e Despesas com Locomoção	160.434,00		
3.3.90.35.00.00.00.00	Serviços de Consultoria	18.672,00		
3.3.90.36.00.00.00.00	OUTROS SERVICOS DE TERCEIROS - PESSOA FISICA	205.938,00		
3.3.90.39.00.00.00.00	Outros Serviços de Terceiros - Pessoa Jurídica	29.667.263,27		
3.3.90.40.00.00.00.00	Serviços de Techn. da Informação e Comunicação PJ	65.160,00		

Código	Especificação	Elemento	Grupo de Despesa	Categoria Econômica
Entidade: 3 - GRAMADOTUR - AUTARQUIA MUNICIPAL DE TURISMO				
DESPEAS ORÇAMENTÁRIAS				
3.3.90.47.00.00.00.00	Obrigações Tributárias e Contributivas	346.068,00		
3.3.90.93.00.00.00.00	Indenizacoes e Restituicoes	6.000,00		
4.0.00.00.00.00.00.00	DESPEAS DE CAPITAL			1.258.037,00
4.4.00.00.00.00.00.00	INVESTIMENTOS		259.037,00	
4.4.90.00.00.00.00.00	Aplicações Diretas		259.037,00	
4.4.90.51.00.00.00.00	Obras e Instalações	44.387,00		
4.4.90.52.00.00.00.00	Equipamentos e Material Permanete	214.650,00		
4.6.00.00.00.00.00.00	Amortização da Dívida		999.000,00	
4.6.90.00.00.00.00.00	Aplicações Diretas		999.000,00	
4.6.90.71.00.00.00.00	Principal da Dívida Por Contrato	999.000,00		
9.0.00.00.00.00.00.00	RESERVA DE CONTIGÊNCIA E RESERVA DO RPPS			1.000.000,01
9.9.00.00.00.00.00.00	RESERVA DE CONTIGÊNCIA E RESERVA DO RPPS		1.000.000,01	
9.9.99.00.00.00.00.00	Reserva de Contigência e Reserva de RPPS		1.000.000,01	
9.9.99.99.00.00.00.00	Reserva de Contigência e Reserva de RPPS	1.000.000,01		
			Total das despesas:	36.816.716,28
			Total da entidade:	36.816.716,28
			Total geral:	329.740.323,73

Código	Especificação	Projetos	Atividades	Operações Especiais	Total
Entidade: 1 - MUNICIPIO DE GRAMADO		28.555.439,09	255.018.168,36	0,00	287.573.607,45
Órgão: 02.00 GABINETE DO PREFEITO		255.000,00	7.245.000,00	0,00	7.500.000,00
Unidade: 02.01 GABINETE DO PREFEITO		0,00	2.274.618,76	0,00	2.274.618,76
04	Administração		2.274.618,76		2.274.618,76
04.122	Administração Geral		2.274.618,76		2.274.618,76
04.122.0002	GESTÃO DO PODER EXECUTIVO MUNICIPAL		2.274.618,76		2.274.618,76
04.122.0002.2.004	GESTÃO, MANUTENÇÃO E SERVIÇOS DO ORGÃO E/OU UNIDADE		2.274.618,76		2.274.618,76
Unidade: 02.02 GABINETE DA 1ª DAMA		255.000,00	367.882,81	0,00	622.882,81
14	Direitos da Cidadania	255.000,00	367.882,81		622.882,81
14.334	Fomento ao Trabalho	255.000,00	367.882,81		622.882,81
14.334.0000	OPERAÇÕES ESPECIAIS	125.000,00			125.000,00
14.334.0000.1.006	IMPLANT. CRIAÇÃO, FOMENTO E EXEC. PROJ. PROG. MUNICIPAIS	125.000,00			125.000,00
14.334.0002	GESTÃO DO PODER EXECUTIVO MUNICIPAL		367.882,81		367.882,81
14.334.0002.2.004	GESTÃO, MANUTENÇÃO E SERVIÇOS DO ORGÃO E/OU UNIDADE		98.500,00		98.500,00
14.334.0002.2.008	COORDENADORIA DA MULHER		269.382,81		269.382,81
14.334.0004	EMPODERAMENTO E VALORIZAÇÃO DA MULHER	130.000,00			130.000,00
14.334.0004.1.006	IMPLANT. CRIAÇÃO, FOMENTO E EXEC. PROJ. PROG. MUNICIPAIS	130.000,00			130.000,00
Unidade: 02.03 PROCURADORIA DO MUNICIPIO		0,00	3.013.450,28	0,00	3.013.450,28
04	Administração		2.061.450,28		2.061.450,28
04.122	Administração Geral		2.061.450,28		2.061.450,28
04.122.0002	GESTÃO DO PODER EXECUTIVO MUNICIPAL		2.061.450,28		2.061.450,28
04.122.0002.2.004	GESTÃO, MANUTENÇÃO E SERVIÇOS DO ORGÃO E/OU UNIDADE		2.061.450,28		2.061.450,28
28	Encargos Especiais		952.000,00		952.000,00
28.846	Outros Encargos Especiais		952.000,00		952.000,00
28.846.0000	OPERAÇÕES ESPECIAIS		952.000,00		952.000,00
28.846.0000.2.005	GESTÃO DE SETENÇAS JUDICIAIS		952.000,00		952.000,00
Unidade: 02.04 COMUNICAÇÃO		0,00	1.022.142,51	0,00	1.022.142,51
24	Comunicações		1.022.142,51		1.022.142,51
24.122	Administração Geral		1.022.142,51		1.022.142,51
24.122.0002	GESTÃO DO PODER EXECUTIVO MUNICIPAL		1.022.142,51		1.022.142,51
24.122.0002.2.004	GESTÃO, MANUTENÇÃO E SERVIÇOS DO ORGÃO E/OU UNIDADE		857.690,51		857.690,51
24.122.0002.2.006	GESTÃO E CONTROLE DA PUBLICIDADE EXECUTIVO		164.452,00		164.452,00

Código	Especificação	Projetos	Atividades	Operações Especiais	Total
Entidade: 1 - MUNICIPIO DE GRAMADO		28.555.439,09	255.018.168,36	0,00	287.573.607,45
Órgão: 02.00 GABINETE DO PREFEITO		255.000,00	7.245.000,00	0,00	7.500.000,00
Unidade: 02.05 CONTROLE INTERNO		0,00	566.905,64	0,00	566.905,64
04	Administração		566.905,64		566.905,64
04.125	Normatização e Fiscalização		566.905,64		566.905,64
04.125.0002	GESTÃO DO PODER EXECUTIVO MUNICIPAL		566.905,64		566.905,64
04.125.0002.2.004	GESTÃO, MANUTENÇÃO E SERVIÇOS DO ORGÃO E/OU UNIDADE		566.905,64		566.905,64
Órgão: 03.00 SEC. MUN. DE INOVAÇÃO, INDUST. COMERC. TRAB. E SER		204.060,80	893.939,20	0,00	1.098.000,00
Unidade: 03.01 SECRETARIA DA INOVAÇÃO, INDUST. COM. TRAB. E SER.		0,00	893.939,20	0,00	893.939,20
04	Administração		875.783,75		875.783,75
04.122	Administração Geral		875.783,75		875.783,75
04.122.0002	GESTÃO DO PODER EXECUTIVO MUNICIPAL		875.783,75		875.783,75
04.122.0002.2.004	GESTÃO, MANUTENÇÃO E SERVIÇOS DO ORGÃO E/OU UNIDADE		875.783,75		875.783,75
11	Trabalho		18.155,45		18.155,45
11.334	Fomento ao Trabalho		18.155,45		18.155,45
11.334.0000	OPERAÇÕES ESPECIAIS		18.155,45		18.155,45
11.334.0000.2.004	GESTÃO, MANUTENÇÃO E SERVIÇOS DO ORGÃO E/OU UNIDADE		18.155,45		18.155,45
Unidade: 03.02 PROGRAMAS E AÇÕES DE DESENVOLVIMENTO DA ECONOMIA		204.060,80	0,00	0,00	204.060,80
11	Trabalho	180.000,00			180.000,00
11.334	Fomento ao Trabalho	180.000,00			180.000,00
11.334.0005	GRAMADO DO DESENVOLVIMENTO ECONÔMICO, HUMANO E SUSTENTÁVEL	180.000,00			180.000,00
11.334.0005.1.006	IMPLANT. CRIAÇÃO, FOMENTO E EXEC. PROJ. PROG. MUNICIPAIS	180.000,00			180.000,00
22	Indústria	24.060,80			24.060,80
22.334	Fomento ao Trabalho	24.060,80			24.060,80
22.334.0000	OPERAÇÕES ESPECIAIS	1.000,00			1.000,00
22.334.0000.1.006	IMPLANT. CRIAÇÃO, FOMENTO E EXEC. PROJ. PROG. MUNICIPAIS	1.000,00			1.000,00
22.334.0006	INCENTIVO À ECONOMIA GRAMADENSE	23.060,80			23.060,80
22.334.0006.1.006	IMPLANT. CRIAÇÃO, FOMENTO E EXEC. PROJ. PROG. MUNICIPAIS	23.060,80			23.060,80

PREFEITURA DE GRAMADO

LEI ORÇAMENTÁRIA ANUAL 2022

Programa de Trabalho de Governo (Anexo 6 da Lei nº 4.320/64)

Código	Especificação	Projetos	Atividades	Operações Especiais	Total
Entidade: 1 - MUNICIPIO DE GRAMADO		28.555.439,09	255.018.168,36	0,00	287.573.607,45
Órgão: 04.00 SECRETARIA MUNICIPAL DA ADMINISTRAÇÃO		767.500,00	7.512.500,00	0,00	8.280.000,00
Unidade: 04.01 SECRETARIA DA ADMINISTRAÇÃO		0,00	3.692.500,00	0,00	3.692.500,00
04	Administração		3.692.500,00		3.692.500,00
04.122	Administração Geral		3.692.500,00		3.692.500,00
04.122.0002	GESTÃO DO PODER EXECUTIVO MUNICIPAL		3.692.500,00		3.692.500,00
04.122.0002.2.004	GESTÃO, MANUTENÇÃO E SERVIÇOS DO ORGÃO E/OU UNIDADE		3.692.500,00		3.692.500,00
Unidade: 04.02 GESTÃO DE INATIVOS E PENSIONISTAS		0,00	905.000,00	0,00	905.000,00
09	Previdência Social		905.000,00		905.000,00
09.495	Prev.Social a Inativos e Pensionistas		905.000,00		905.000,00
09.495.0000	OPERAÇÕES ESPECIAIS		905.000,00		905.000,00
09.495.0000.2.004	GESTÃO, MANUTENÇÃO E SERVIÇOS DO ORGÃO E/OU UNIDADE		905.000,00		905.000,00
Unidade: 04.03 GESTÃO, MANUTENÇÃO E SERVIÇOS DO PRÉDIO ADM		0,00	2.625.000,00	0,00	2.625.000,00
04	Administração		2.625.000,00		2.625.000,00
04.122	Administração Geral		2.625.000,00		2.625.000,00
04.122.0002	GESTÃO DO PODER EXECUTIVO MUNICIPAL		2.625.000,00		2.625.000,00
04.122.0002.2.004	GESTÃO, MANUTENÇÃO E SERVIÇOS DO ORGÃO E/OU UNIDADE		2.625.000,00		2.625.000,00
Unidade: 04.04 PROGRAMAS E AÇÕES DA SECRETARIA DA ADMINISTRAÇÃO		767.500,00	0,00	0,00	767.500,00
04	Administração	517.500,00			517.500,00
04.122	Administração Geral	517.500,00			517.500,00
04.122.0008	PROGRAMA DE MODERNIZAÇÃO DA ADMINISTRAÇÃO PÚBLICA MUNICIPAL	250.000,00			250.000,00
04.122.0008.1.006	IMPLANT. CRIAÇÃO, FOMENTO E EXEC. PROJ. PROG. MUNICIPAIS	250.000,00			250.000,00
04.122.0030	NOVO CENTRO ADMINISTRATIVO	267.500,00			267.500,00
04.122.0030.1.003	AQUISIÇÃO, AMPLIAÇÃO E CONSTRUÇÃO DE PRÉDIOS PÚBLICOS	267.500,00			267.500,00
11	Trabalho	250.000,00			250.000,00
11.331	Proteção e Benefícios ao Trabalhador	250.000,00			250.000,00
11.331.0029	VALORIZAÇÃO E PROMOÇÃO DA SAÚDE E BEM-ESTAR FÍSICO E MENTAL DO SERVIDOR PI	250.000,00			250.000,00
11.331.0029.1.006	IMPLANT. CRIAÇÃO, FOMENTO E EXEC. PROJ. PROG. MUNICIPAIS	250.000,00			250.000,00

PREFEITURA DE GRAMADO

LEI ORÇAMENTÁRIA ANUAL 2022

Programa de Trabalho de Governo (Anexo 6 da Lei nº 4.320/64)

Código	Especificação	Projetos	Atividades	Operações Especiais	Total
Entidade: 1 - MUNICIPIO DE GRAMADO		28.555.439,09	255.018.168,36	0,00	287.573.607,45
Órgão: 04.00 SECRETARIA MUNICIPAL DA ADMINISTRAÇÃO		767.500,00	7.512.500,00	0,00	8.280.000,00
Unidade: 04.05 GESTÃO, MANUT. E SERVIÇOS DO ARQ. PÚBL. MUNICIPAL		0,00	290.000,00	0,00	290.000,00
04	Administração		290.000,00		290.000,00
04.122	Administração Geral		290.000,00		290.000,00
04.122.0002	GESTÃO DO PODER EXECUTIVO MUNICIPAL		290.000,00		290.000,00
04.122.0002.2.004	GESTÃO, MANUTENÇÃO E SERVIÇOS DO ORGÃO E/OU UNIDADE		290.000,00		290.000,00
Órgão: 05.00 SECRETARIA MUNICIPAL DA FAZENDA		2.575.000,00	12.425.000,00	0,00	15.000.000,00
Unidade: 05.01 SECRETARIA DA FAZENDA		0,00	12.425.000,00	0,00	12.425.000,00
04	Administração		4.680.904,63		4.680.904,63
04.123	Administração Financeira		4.680.904,63		4.680.904,63
04.123.0002	GESTÃO DO PODER EXECUTIVO MUNICIPAL		4.680.904,63		4.680.904,63
04.123.0002.2.004	GESTÃO, MANUTENÇÃO E SERVIÇOS DO ORGÃO E/OU UNIDADE		4.680.904,63		4.680.904,63
28	Encargos Especiais		7.744.095,37		7.744.095,37
28.123	Administração Financeira		3.244.095,37		3.244.095,37
28.123.0000	OPERAÇÕES ESPECIAIS		3.244.095,37		3.244.095,37
28.123.0000.2.009	INDENIZAÇÕES E RESTITUIÇÕES		4.000,00		4.000,00
28.123.0000.2.010	TRIBUTOS FEDERAIS		3.240.095,37		3.240.095,37
28.843	Serviço da Dívida Interna		4.500.000,00		4.500.000,00
28.843.0000	OPERAÇÕES ESPECIAIS		4.500.000,00		4.500.000,00
28.843.0000.2.011	AMORTIZAÇÕES E JUROS DA DÍVIDA PÚBLICA		4.500.000,00		4.500.000,00
Unidade: 05.02 PROGRAMAS E AÇÕES DA SECRETARIA		2.575.000,00	0,00	0,00	2.575.000,00
04	Administração	2.575.000,00			2.575.000,00
04.123	Administração Financeira	2.575.000,00			2.575.000,00
04.123.0007	CADA NOTA VALE UM PRÊMIO	200.000,00			200.000,00
04.123.0007.1.006	IMPLANT. CRIAÇÃO, FOMENTO E EXEC. PROJ. PROG. MUNICIPAIS	200.000,00			200.000,00
04.123.0008	PROGRAMA DE MODERNIZAÇÃO DA ADMINISTRAÇÃO PÚBLICA MUNICIPAL	2.375.000,00			2.375.000,00
04.123.0008.1.006	IMPLANT. CRIAÇÃO, FOMENTO E EXEC. PROJ. PROG. MUNICIPAIS	2.375.000,00			2.375.000,00

Código	Especificação	Projetos	Atividades	Operações Especiais	Total
Entidade: 1 - MUNICIPIO DE GRAMADO		28.555.439,09	255.018.168,36	0,00	287.573.607,45
Órgão: 06.00 SECRETARIA MUNICIPAL DE PLANEJAMENTO		129.948,00	3.665.052,00	0,00	3.795.000,00
Unidade: 06.01 SECRETARIA DO PLANEJAMENTO		0,00	3.665.052,00	0,00	3.665.052,00
04	Administração		3.665.052,00		3.665.052,00
04.122	Administração Geral		3.665.052,00		3.665.052,00
04.122.0002	GESTÃO DO PODER EXECUTIVO MUNICIPAL		3.665.052,00		3.665.052,00
04.122.0002.2.004	GESTÃO, MANUTENÇÃO E SERVIÇOS DO ORGÃO E/OU UNIDADE		3.665.052,00		3.665.052,00
Unidade: 06.02 PROGRAMAS E AÇÕES DA SECRETARIA		129.948,00	0,00	0,00	129.948,00
04	Administração	129.948,00			129.948,00
04.122	Administração Geral	129.948,00			129.948,00
04.122.0010	INFRAESTRUTURA MUNICIPAL	43.948,00			43.948,00
04.122.0010.1.006	IMPLANT. CRIAÇÃO, FOMENTO E EXEC. PROJ. PROG. MUNICIPAIS	43.948,00			43.948,00
04.122.0020	MOBILIDADE URBANA	43.000,00			43.000,00
04.122.0020.1.006	IMPLANT. CRIAÇÃO, FOMENTO E EXEC. PROJ. PROG. MUNICIPAIS	43.000,00			43.000,00
04.122.0026	GRAMADO PROJETO INTELIGENTE	43.000,00			43.000,00
04.122.0026.1.006	IMPLANT. CRIAÇÃO, FOMENTO E EXEC. PROJ. PROG. MUNICIPAIS	43.000,00			43.000,00
Órgão: 07.00 SECRETARIA MUNICIPAL DA EDUCAÇÃO		2.855.155,71	82.472.698,97	0,00	85.327.854,68
Unidade: 07.01 SECRETARIA MUN. DA EDUCAÇÃO - ADM E PEDAGÓGICO		0,00	6.977.000,00	0,00	6.977.000,00
12	Educação		6.977.000,00		6.977.000,00
12.125	Normatização e Fiscalização		153.500,00		153.500,00
12.125.0002	GESTÃO DO PODER EXECUTIVO MUNICIPAL		153.500,00		153.500,00
12.125.0002.2.012	GESTÃO, MANUTENÇÃO DO CONSELHO MUNICIPAL DE EDUCAÇÃO		153.500,00		153.500,00
12.128	Formação de Recursos Humanos		25.000,00		25.000,00
12.128.0002	GESTÃO DO PODER EXECUTIVO MUNICIPAL		25.000,00		25.000,00
12.128.0002.2.004	GESTÃO, MANUTENÇÃO E SERVIÇOS DO ORGÃO E/OU UNIDADE		25.000,00		25.000,00
12.306	Alimentação e Nutrição		147.000,00		147.000,00
12.306.0002	GESTÃO DO PODER EXECUTIVO MUNICIPAL		147.000,00		147.000,00
12.306.0002.2.004	GESTÃO, MANUTENÇÃO E SERVIÇOS DO ORGÃO E/OU UNIDADE		147.000,00		147.000,00
12.361	Ensino Fundamental		6.170.000,00		6.170.000,00
12.361.0002	GESTÃO DO PODER EXECUTIVO MUNICIPAL		6.170.000,00		6.170.000,00
12.361.0002.2.004	GESTÃO, MANUTENÇÃO E SERVIÇOS DO ORGÃO E/OU UNIDADE		6.170.000,00		6.170.000,00
12.366	Educação de Jovens e Adultos		32.500,00		32.500,00
12.366.0002	GESTÃO DO PODER EXECUTIVO MUNICIPAL		32.500,00		32.500,00
12.366.0002.2.004	GESTÃO, MANUTENÇÃO E SERVIÇOS DO ORGÃO E/OU UNIDADE		32.500,00		32.500,00

PREFEITURA DE GRAMADO

LEI ORÇAMENTÁRIA ANUAL 2022

Programa de Trabalho de Governo (Anexo 6 da Lei nº 4.320/64)

Código	Especificação	Projetos	Atividades	Operações Especiais	Total
Entidade: 1 - MUNICIPIO DE GRAMADO		28.555.439,09	255.018.168,36	0,00	287.573.607,45
Órgão: 07.00 SECRETARIA MUNICIPAL DA EDUCAÇÃO		2.855.155,71	82.472.698,97	0,00	85.327.854,68
Unidade: 07.01 SECRETARIA MUN. DA EDUCAÇÃO - ADM E PEDAGÓGICO		0,00	6.977.000,00	0,00	6.977.000,00
12	Educação		6.977.000,00		6.977.000,00
12.367	Educação Especial		151.500,00		151.500,00
12.367.0002	GESTÃO DO PODER EXECUTIVO MUNICIPAL		151.500,00		151.500,00
12.367.0002.2.004	GESTÃO, MANUTENÇÃO E SERVIÇOS DO ORGÃO E/OU UNIDADE		151.500,00		151.500,00
12.782	Transporte Rodoviário		297.500,00		297.500,00
12.782.0002	GESTÃO DO PODER EXECUTIVO MUNICIPAL		297.500,00		297.500,00
12.782.0002.2.004	GESTÃO, MANUTENÇÃO E SERVIÇOS DO ORGÃO E/OU UNIDADE		297.500,00		297.500,00
Unidade: 07.02 EDUCAÇÃO INFANTIL PUB. MUNICIPAL - CRECHE		780.930,90	25.000.735,80	0,00	25.781.666,70
12	Educação	780.930,90	25.000.735,80		25.781.666,70
12.128	Formação de Recursos Humanos		20.000,00		20.000,00
12.128.0002	GESTÃO DO PODER EXECUTIVO MUNICIPAL		20.000,00		20.000,00
12.128.0002.2.004	GESTÃO, MANUTENÇÃO E SERVIÇOS DO ORGÃO E/OU UNIDADE		10.000,00		10.000,00
12.128.0002.2.013	GESTÃO, MANUTENÇÃO PROFISSIONAL DA EDUCAÇÃO (70%)		10.000,00		10.000,00
12.306	Alimentação e Nutrição		1.294.938,49		1.294.938,49
12.306.0002	GESTÃO DO PODER EXECUTIVO MUNICIPAL		1.294.938,49		1.294.938,49
12.306.0002.2.015	GESTÃO, MANUTENÇÃO DA ALIMENTAÇÃO ESCOLAR		1.294.938,49		1.294.938,49
12.365	Educação Infantil	780.930,90	23.188.297,31		23.969.228,21
12.365.0002	GESTÃO DO PODER EXECUTIVO MUNICIPAL		23.188.297,31		23.188.297,31
12.365.0002.2.004	GESTÃO, MANUTENÇÃO E SERVIÇOS DO ORGÃO E/OU UNIDADE		9.970.850,00		9.970.850,00
12.365.0002.2.013	GESTÃO, MANUTENÇÃO PROFISSIONAL DA EDUCAÇÃO (70%)		13.217.447,31		13.217.447,31
12.365.0024	EDUCAÇÃO INFANTIL (META 1 PME)	780.930,90			780.930,90
12.365.0024.1.006	IMPLANT. CRIAÇÃO, FOMENTO E EXEC. PROJ. PROG. MUNICIPAIS	780.930,90			780.930,90
12.367	Educação Especial		297.500,00		297.500,00
12.367.0002	GESTÃO DO PODER EXECUTIVO MUNICIPAL		297.500,00		297.500,00
12.367.0002.2.004	GESTÃO, MANUTENÇÃO E SERVIÇOS DO ORGÃO E/OU UNIDADE		175.000,00		175.000,00
12.367.0002.2.013	GESTÃO, MANUTENÇÃO PROFISSIONAL DA EDUCAÇÃO (70%)		122.500,00		122.500,00
12.782	Transporte Rodoviário		200.000,00		200.000,00
12.782.0002	GESTÃO DO PODER EXECUTIVO MUNICIPAL		200.000,00		200.000,00
12.782.0002.2.014	GESTÃO, MANUTENÇÃO DO TRANSPORTE DA EDUCAÇÃO BÁSICA		200.000,00		200.000,00

PREFEITURA DE GRAMADO

LEI ORÇAMENTÁRIA ANUAL 2022

Programa de Trabalho de Governo (Anexo 6 da Lei nº 4.320/64)

Código	Especificação	Projetos	Atividades	Operações Especiais	Total
Entidade: 1 - MUNICIPIO DE GRAMADO		28.555.439,09	255.018.168,36	0,00	287.573.607,45
Órgão: 07.00 SECRETARIA MUNICIPAL DA EDUCAÇÃO		2.855.155,71	82.472.698,97	0,00	85.327.854,68
Unidade: 07.03 EDUCAÇÃO INFANTIL PUB. MUN - PRÉ-ESCOLA		1.385.000,00	19.051.988,69	0,00	20.436.988,69
12	Educação	1.385.000,00	19.051.988,69		20.436.988,69
12.128	Formação de Recursos Humanos		15.000,00		15.000,00
12.128.0002	GESTÃO DO PODER EXECUTIVO MUNICIPAL		15.000,00		15.000,00
12.128.0002.2.004	GESTÃO, MANUTENÇÃO E SERVIÇOS DO ORGÃO E/OU UNIDADE		5.000,00		5.000,00
12.128.0002.2.013	GESTÃO, MANUTENÇÃO PROFISSIONAL DA EDUCAÇÃO (70%)		10.000,00		10.000,00
12.306	Alimentação e Nutrição	100.000,00	1.546.500,00		1.646.500,00
12.306.0002	GESTÃO DO PODER EXECUTIVO MUNICIPAL		1.546.500,00		1.546.500,00
12.306.0002.2.015	GESTÃO, MANUTENÇÃO DA ALIMENTAÇÃO ESCOLAR		1.546.500,00		1.546.500,00
12.306.0025	EDUCAÇÃO INTEGRAL	100.000,00			100.000,00
12.306.0025.1.006	IMPLANT. CRIAÇÃO, FOMENTO E EXEC. PROJ. PROG. MUNICIPAIS	100.000,00			100.000,00
12.365	Educação Infantil	1.185.000,00	16.992.988,69		18.177.988,69
12.365.0002	GESTÃO DO PODER EXECUTIVO MUNICIPAL		16.992.988,69		16.992.988,69
12.365.0002.2.004	GESTÃO, MANUTENÇÃO E SERVIÇOS DO ORGÃO E/OU UNIDADE		7.835.541,38		7.835.541,38
12.365.0002.2.013	GESTÃO, MANUTENÇÃO PROFISSIONAL DA EDUCAÇÃO (70%)		9.157.447,31		9.157.447,31
12.365.0024	EDUCAÇÃO INFANTIL (META 1 PME)	705.000,00			705.000,00
12.365.0024.1.006	IMPLANT. CRIAÇÃO, FOMENTO E EXEC. PROJ. PROG. MUNICIPAIS	705.000,00			705.000,00
12.365.0025	EDUCAÇÃO INTEGRAL	480.000,00			480.000,00
12.365.0025.1.006	IMPLANT. CRIAÇÃO, FOMENTO E EXEC. PROJ. PROG. MUNICIPAIS	480.000,00			480.000,00
12.367	Educação Especial		297.500,00		297.500,00
12.367.0002	GESTÃO DO PODER EXECUTIVO MUNICIPAL		297.500,00		297.500,00
12.367.0002.2.004	GESTÃO, MANUTENÇÃO E SERVIÇOS DO ORGÃO E/OU UNIDADE		175.000,00		175.000,00
12.367.0002.2.013	GESTÃO, MANUTENÇÃO PROFISSIONAL DA EDUCAÇÃO (70%)		122.500,00		122.500,00
12.782	Transporte Rodoviário	100.000,00	200.000,00		300.000,00
12.782.0002	GESTÃO DO PODER EXECUTIVO MUNICIPAL		200.000,00		200.000,00
12.782.0002.2.014	GESTÃO, MANUTENÇÃO DO TRANSPORTE DA EDUCAÇÃO BÁSICA		200.000,00		200.000,00
12.782.0025	EDUCAÇÃO INTEGRAL	100.000,00			100.000,00
12.782.0025.1.006	IMPLANT. CRIAÇÃO, FOMENTO E EXEC. PROJ. PROG. MUNICIPAIS	100.000,00			100.000,00
Unidade: 07.04 ENSINO FUNDAMENTAL PÚBLICO MUNICIPAL		689.224,81	29.266.547,55	0,00	29.955.772,36
12	Educação	689.224,81	29.266.547,55		29.955.772,36
12.128	Formação de Recursos Humanos		15.000,00		15.000,00
12.128.0002	GESTÃO DO PODER EXECUTIVO MUNICIPAL		15.000,00		15.000,00
12.128.0002.2.004	GESTÃO, MANUTENÇÃO E SERVIÇOS DO ORGÃO E/OU UNIDADE		10.000,00		10.000,00
12.128.0002.2.013	GESTÃO, MANUTENÇÃO PROFISSIONAL DA EDUCAÇÃO (70%)		5.000,00		5.000,00

PREFEITURA DE GRAMADO

LEI ORÇAMENTÁRIA ANUAL 2022

Programa de Trabalho de Governo (Anexo 6 da Lei nº 4.320/64)

Código	Especificação	Projetos	Atividades	Operações Especiais	Total
Entidade: 1 - MUNICÍPIO DE GRAMADO		28.555.439,09	255.018.168,36	0,00	287.573.607,45
Órgão: 07.00 SECRETARIA MUNICIPAL DA EDUCAÇÃO		2.855.155,71	82.472.698,97	0,00	85.327.854,68
Unidade: 07.04 ENSINO FUNDAMENTAL PÚBLICO MUNICIPAL		689.224,81	29.266.547,55	0,00	29.955.772,36
12	Educação	689.224,81	29.266.547,55		29.955.772,36
12.306	Alimentação e Nutrição	100.000,00	1.084.000,00		1.184.000,00
12.306.0002	GESTÃO DO PODER EXECUTIVO MUNICIPAL		1.084.000,00		1.084.000,00
12.306.0002.2.015	GESTÃO, MANUTENÇÃO DA ALIMENTAÇÃO ESCOLAR		1.084.000,00		1.084.000,00
12.306.0025	EDUCAÇÃO INTEGRAL	100.000,00			100.000,00
12.306.0025.1.006	IMPLANT. CRIAÇÃO, FOMENTO E EXEC. PROJ. PROG. MUNICIPAIS	100.000,00			100.000,00
12.361	Ensino Fundamental	489.224,81	25.731.618,14		26.220.842,95
12.361.0002	GESTÃO DO PODER EXECUTIVO MUNICIPAL		25.731.618,14		25.731.618,14
12.361.0002.2.004	GESTÃO, MANUTENÇÃO E SERVIÇOS DO ORGÃO E/OU UNIDADE		11.641.560,53		11.641.560,53
12.361.0002.2.013	GESTÃO, MANUTENÇÃO PROFISSIONAL DA EDUCAÇÃO (70%)		14.090.057,61		14.090.057,61
12.361.0025	EDUCAÇÃO INTEGRAL	489.224,81			489.224,81
12.361.0025.1.006	IMPLANT. CRIAÇÃO, FOMENTO E EXEC. PROJ. PROG. MUNICIPAIS	489.224,81			489.224,81
12.366	Educação de Jovens e Adultos		212.500,00		212.500,00
12.366.0002	GESTÃO DO PODER EXECUTIVO MUNICIPAL		212.500,00		212.500,00
12.366.0002.2.004	GESTÃO, MANUTENÇÃO E SERVIÇOS DO ORGÃO E/OU UNIDADE		90.000,00		90.000,00
12.366.0002.2.013	GESTÃO, MANUTENÇÃO PROFISSIONAL DA EDUCAÇÃO (70%)		122.500,00		122.500,00
12.367	Educação Especial		347.500,00		347.500,00
12.367.0002	GESTÃO DO PODER EXECUTIVO MUNICIPAL		347.500,00		347.500,00
12.367.0002.2.004	GESTÃO, MANUTENÇÃO E SERVIÇOS DO ORGÃO E/OU UNIDADE		225.000,00		225.000,00
12.367.0002.2.013	GESTÃO, MANUTENÇÃO PROFISSIONAL DA EDUCAÇÃO (70%)		122.500,00		122.500,00
12.782	Transporte Rodoviário	100.000,00	1.875.929,41		1.975.929,41
12.782.0002	GESTÃO DO PODER EXECUTIVO MUNICIPAL		1.875.929,41		1.875.929,41
12.782.0002.2.014	GESTÃO, MANUTENÇÃO DO TRANSPORTE DA EDUCAÇÃO BÁSICA		1.875.929,41		1.875.929,41
12.782.0025	EDUCAÇÃO INTEGRAL	100.000,00			100.000,00
12.782.0025.1.006	IMPLANT. CRIAÇÃO, FOMENTO E EXEC. PROJ. PROG. MUNICIPAIS	100.000,00			100.000,00
Unidade: 07.05 OUTRAS ESFERAS DO ENSINO, PART. PUB. ESTADUL E FED		0,00	2.176.426,93	0,00	2.176.426,93
12	Educação		2.176.426,93		2.176.426,93
12.364	Ensino Superior		544.400,00		544.400,00
12.364.0002	GESTÃO DO PODER EXECUTIVO MUNICIPAL		544.400,00		544.400,00
12.364.0002.2.004	GESTÃO, MANUTENÇÃO E SERVIÇOS DO ORGÃO E/OU UNIDADE		544.400,00		544.400,00
12.782	Transporte Rodoviário		1.632.026,93		1.632.026,93
12.782.0000	OPERAÇÕES ESPECIAIS		900.000,00		900.000,00
12.782.0000.2.016	GESTÃO, MANUTENÇÃO DO TRANSPORTE DO ENSINO SUPERIOR		900.000,00		900.000,00

Código	Especificação	Projetos	Atividades	Operações Especiais	Total
Entidade: 1 - MUNICIPIO DE GRAMADO		28.555.439,09	255.018.168,36	0,00	287.573.607,45
Órgão: 07.00 SECRETARIA MUNICIPAL DA EDUCAÇÃO		2.855.155,71	82.472.698,97	0,00	85.327.854,68
Unidade: 07.05 OUTRAS ESFERAS DO ENSINO, PART. PUB. ESTADUL E FED		0,00	2.176.426,93	0,00	2.176.426,93
12	Educação		2.176.426,93		2.176.426,93
12.782	Transporte Rodoviário		1.632.026,93		1.632.026,93
12.782.0002	GESTÃO DO PODER EXECUTIVO MUNICIPAL		732.026,93		732.026,93
12.782.0002.2.014	GESTÃO, MANUTENÇÃO DO TRANSPORTE DA EDUCAÇÃO BÁSICA		707.026,93		707.026,93
12.782.0002.2.016	GESTÃO, MANUTENÇÃO DO TRANSPORTE DO ENSINO SUPERIOR		25.000,00		25.000,00
Órgão: 08.00 SECTARIA MUNICIPAL DA SAÚDE		2.247.000,00	66.751.044,76	0,00	68.998.044,76
Unidade: 08.01 SECRETARIA DA SAÚDE		374.500,00	4.028.655,00	0,00	4.403.155,00
10	Saúde	374.500,00	4.028.655,00		4.403.155,00
10.122	Administração Geral	374.500,00	4.028.655,00		4.403.155,00
10.122.0002	GESTÃO DO PODER EXECUTIVO MUNICIPAL		4.028.655,00		4.028.655,00
10.122.0002.2.004	GESTÃO, MANUTENÇÃO E SERVIÇOS DO ORGÃO E/OU UNIDADE		4.028.655,00		4.028.655,00
10.122.0009	ASSEGURAR O ACESSO E A HUMANIZAÇÃO DO ATENDIMENTO NA SAÚDE	374.500,00			374.500,00
10.122.0009.1.006	IMPLANT. CRIAÇÃO, FOMENTO E EXEC. PROJ. PROG. MUNICIPAIS	374.500,00			374.500,00
Unidade: 08.02 ATENÇÃO PRIMÁRIA		374.500,00	18.167.355,62	0,00	18.541.855,62
10	Saúde	374.500,00	18.167.355,62		18.541.855,62
10.301	Atenção Básica	374.500,00	18.142.355,62		18.516.855,62
10.301.0002	GESTÃO DO PODER EXECUTIVO MUNICIPAL		18.142.355,62		18.142.355,62
10.301.0002.2.004	GESTÃO, MANUTENÇÃO E SERVIÇOS DO ORGÃO E/OU UNIDADE		18.142.355,62		18.142.355,62
10.301.0009	ASSEGURAR O ACESSO E A HUMANIZAÇÃO DO ATENDIMENTO NA SAÚDE	374.500,00			374.500,00
10.301.0009.1.006	IMPLANT. CRIAÇÃO, FOMENTO E EXEC. PROJ. PROG. MUNICIPAIS	374.500,00			374.500,00
10.306	Alimentação e Nutrição		25.000,00		25.000,00
10.306.0002	GESTÃO DO PODER EXECUTIVO MUNICIPAL		25.000,00		25.000,00
10.306.0002.2.004	GESTÃO, MANUTENÇÃO E SERVIÇOS DO ORGÃO E/OU UNIDADE		25.000,00		25.000,00
Unidade: 08.03 ATENÇÃO ESPECIALIZADA		374.500,00	37.530.414,48	0,00	37.904.914,48
10	Saúde	374.500,00	37.530.414,48		37.904.914,48
10.302	Assistência Hospitalar e Ambulatorial	374.500,00	37.505.414,48		37.879.914,48
10.302.0000	OPERAÇÕES ESPECIAIS		100.000,00		100.000,00
10.302.0000.2.004	GESTÃO, MANUTENÇÃO E SERVIÇOS DO ORGÃO E/OU UNIDADE		100.000,00		100.000,00
10.302.0002	GESTÃO DO PODER EXECUTIVO MUNICIPAL		37.405.414,48		37.405.414,48
10.302.0002.2.004	GESTÃO, MANUTENÇÃO E SERVIÇOS DO ORGÃO E/OU UNIDADE		37.405.414,48		37.405.414,48

PREFEITURA DE GRAMADO

LEI ORÇAMENTÁRIA ANUAL 2022

Programa de Trabalho de Governo (Anexo 6 da Lei nº 4.320/64)

Código	Especificação	Projetos	Atividades	Operações Especiais	Total
Entidade: 1 - MUNICIPIO DE GRAMADO		28.555.439,09	255.018.168,36	0,00	287.573.607,45
Órgão: 08.00 SECRARIA MUNICIPAL DA SAÚDE		2.247.000,00	66.751.044,76	0,00	68.998.044,76
Unidade: 08.03 ATENÇÃO ESPECIALIZADA		374.500,00	37.530.414,48	0,00	37.904.914,48
10	Saúde	374.500,00	37.530.414,48		37.904.914,48
10.302	Assistência Hospitalar e Ambulatorial	374.500,00	37.505.414,48		37.879.914,48
10.302.0009	ASSEGURAR O ACESSO E A HUMANIZAÇÃO DO ATENDIMENTO NA SAÚDE	374.500,00			374.500,00
10.302.0009.1.006	IMPLANT. CRIAÇÃO, FOMENTO E EXEC. PROJ. PROG. MUNICIPAIS	374.500,00			374.500,00
10.306	Alimentação e Nutrição		25.000,00		25.000,00
10.306.0002	GESTÃO DO PODER EXECUTIVO MUNICIPAL		25.000,00		25.000,00
10.306.0002.2.004	GESTÃO, MANUTENÇÃO E SERVIÇOS DO ORGÃO E/OU UNIDADE		25.000,00		25.000,00
Unidade: 08.04 VS - VIGILÂNCIA EPIDEMIOLÓGICA		374.500,00	1.621.225,48	0,00	1.995.725,48
10	Saúde	374.500,00	1.621.225,48		1.995.725,48
10.305	Vigilância Epidemiológica	374.500,00	1.621.225,48		1.995.725,48
10.305.0002	GESTÃO DO PODER EXECUTIVO MUNICIPAL		1.621.225,48		1.621.225,48
10.305.0002.2.004	GESTÃO, MANUTENÇÃO E SERVIÇOS DO ORGÃO E/OU UNIDADE		1.621.225,48		1.621.225,48
10.305.0009	ASSEGURAR O ACESSO E A HUMANIZAÇÃO DO ATENDIMENTO NA SAÚDE	374.500,00			374.500,00
10.305.0009.1.006	IMPLANT. CRIAÇÃO, FOMENTO E EXEC. PROJ. PROG. MUNICIPAIS	374.500,00			374.500,00
Unidade: 08.05 VS - VIGILÂNCIA SANITÁRIA		374.500,00	2.605.008,79	0,00	2.979.508,79
10	Saúde	374.500,00	2.605.008,79		2.979.508,79
10.304	Vigilância Sanitária	374.500,00	2.605.008,79		2.979.508,79
10.304.0002	GESTÃO DO PODER EXECUTIVO MUNICIPAL		2.605.008,79		2.605.008,79
10.304.0002.2.004	GESTÃO, MANUTENÇÃO E SERVIÇOS DO ORGÃO E/OU UNIDADE		2.605.008,79		2.605.008,79
10.304.0009	ASSEGURAR O ACESSO E A HUMANIZAÇÃO DO ATENDIMENTO NA SAÚDE	374.500,00			374.500,00
10.304.0009.1.006	IMPLANT. CRIAÇÃO, FOMENTO E EXEC. PROJ. PROG. MUNICIPAIS	374.500,00			374.500,00
Unidade: 08.06 ASSISTÊNCIA FARMACEUTICA		374.500,00	2.798.385,39	0,00	3.172.885,39
10	Saúde	374.500,00	2.798.385,39		3.172.885,39
10.303	Suporte Profilático e Terapêutico	374.500,00	2.788.385,39		3.162.885,39
10.303.0002	GESTÃO DO PODER EXECUTIVO MUNICIPAL		2.788.385,39		2.788.385,39
10.303.0002.2.004	GESTÃO, MANUTENÇÃO E SERVIÇOS DO ORGÃO E/OU UNIDADE		2.788.385,39		2.788.385,39
10.303.0009	ASSEGURAR O ACESSO E A HUMANIZAÇÃO DO ATENDIMENTO NA SAÚDE	374.500,00			374.500,00
10.303.0009.1.006	IMPLANT. CRIAÇÃO, FOMENTO E EXEC. PROJ. PROG. MUNICIPAIS	374.500,00			374.500,00

PREFEITURA DE GRAMADO

LEI ORÇAMENTÁRIA ANUAL 2022

Programa de Trabalho de Governo (Anexo 6 da Lei nº 4.320/64)

Código	Especificação	Projetos	Atividades	Operações Especiais	Total
Entidade: 1 - MUNICIPIO DE GRAMADO		28.555.439,09	255.018.168,36	0,00	287.573.607,45
Órgão: 08.00 SECRETARIA MUNICIPAL DA SAÚDE		2.247.000,00	66.751.044,76	0,00	68.998.044,76
Unidade: 08.06 ASSISTÊNCIA FARMACEUTICA		374.500,00	2.798.385,39	0,00	3.172.885,39
10	Saúde	374.500,00	2.798.385,39		3.172.885,39
10.306	Alimentação e Nutrição		10.000,00		10.000,00
10.306.0002	GESTÃO DO PODER EXECUTIVO MUNICIPAL		10.000,00		10.000,00
10.306.0002.2.004	GESTÃO, MANUTENÇÃO E SERVIÇOS DO ORGÃO E/OU UNIDADE		10.000,00		10.000,00
Órgão: 09.00 SECRETARIA MUNICIPAL DE OBRAS E SERVIÇOS URBANOS		10.970.930,64	20.695.959,36	0,00	31.666.890,00
Unidade: 09.01 SECREATRIA DE OBRAS		0,00	8.200.000,00	0,00	8.200.000,00
04	Administração		6.200.000,00		6.200.000,00
04.122	Administração Geral		4.000.000,00		4.000.000,00
04.122.0002	GESTÃO DO PODER EXECUTIVO MUNICIPAL		4.000.000,00		4.000.000,00
04.122.0002.2.004	GESTÃO, MANUTENÇÃO E SERVIÇOS DO ORGÃO E/OU UNIDADE		4.000.000,00		4.000.000,00
04.782	Transporte Rodoviário		2.200.000,00		2.200.000,00
04.782.0002	GESTÃO DO PODER EXECUTIVO MUNICIPAL		2.200.000,00		2.200.000,00
04.782.0002.2.018	GESTÃO, MANUTENÇÃO DE VEÍCULOS PESADOS, IMPLEMENT E MAQ		2.200.000,00		2.200.000,00
11	Trabalho		2.000.000,00		2.000.000,00
11.331	Proteção e Benefícios ao Trabalhador		2.000.000,00		2.000.000,00
11.331.0002	GESTÃO DO PODER EXECUTIVO MUNICIPAL		2.000.000,00		2.000.000,00
11.331.0002.2.017	REFEITÓRIO		2.000.000,00		2.000.000,00
Unidade: 09.02 INFRAESTRUTURA		10.970.930,64	0,00	0,00	10.970.930,64
15	Urbanismo	9.242.021,09			9.242.021,09
15.451	Infra-Estrutura Urbana	9.079.521,09			9.079.521,09
15.451.0010	INFRAESTRUTURA MUNICIPAL	9.079.521,09			9.079.521,09
15.451.0010.1.009	INFRAESTRUTURA - GERAL	9.079.521,09			9.079.521,09
15.452	Serviços Urbanos	162.500,00			162.500,00
15.452.0011	LIMPEZA URBANA	162.500,00			162.500,00
15.452.0011.1.007	LIMPEZA URBANA	162.500,00			162.500,00
16	Habitação	250.000,00			250.000,00
16.482	Habitação Urbana	250.000,00			250.000,00
16.482.0010	INFRAESTRUTURA MUNICIPAL	250.000,00			250.000,00
16.482.0010.1.009	INFRAESTRUTURA - GERAL	250.000,00			250.000,00

PREFEITURA DE GRAMADO

LEI ORÇAMENTÁRIA ANUAL 2022

Programa de Trabalho de Governo (Anexo 6 da Lei nº 4.320/64)

Código	Especificação	Projetos	Atividades	Operações Especiais	Total
Entidade: 1 - MUNICIPIO DE GRAMADO		28.555.439,09	255.018.168,36	0,00	287.573.607,45
Órgão: 09.00 SECRETARIA MUNICIPAL DE OBRAS E SERVIÇOS URBANOS		10.970.930,64	20.695.959,36	0,00	31.666.890,00
Unidade: 09.02 INFRAESTRUTURA		10.970.930,64	0,00	0,00	10.970.930,64
17	Saneamento	876.500,00			876.500,00
17.512	Saneamento Básico Urbano	876.500,00			876.500,00
17.512.0010	INFRAESTRUTURA MUNICIPAL	876.500,00			876.500,00
17.512.0010.1.010	SANEAMENTO	876.500,00			876.500,00
25	Energia	602.409,55			602.409,55
25.752	Energia Elétrica	602.409,55			602.409,55
25.752.0010	INFRAESTRUTURA MUNICIPAL	602.409,55			602.409,55
25.752.0010.1.008	ILUMINAÇÃO PÚBLICA	602.409,55			602.409,55
Unidade: 09.03 INFRAESTRUTURA - GESTÃO, MANUTENÇÃO E SERVIÇOS		0,00	12.495.959,36	0,00	12.495.959,36
04	Administração		3.490.000,00		3.490.000,00
04.122	Administração Geral		3.490.000,00		3.490.000,00
04.122.0002	GESTÃO DO PODER EXECUTIVO MUNICIPAL		3.490.000,00		3.490.000,00
04.122.0002.2.004	GESTÃO, MANUTENÇÃO E SERVIÇOS DO ORGÃO E/OU UNIDADE		2.800.000,00		2.800.000,00
04.122.0002.2.029	GESTÃO, MANUTENÇÃO E SERVIÇOS DA SERRARIA		690.000,00		690.000,00
15	Urbanismo		2.879.459,36		2.879.459,36
15.451	Infra-Estrutura Urbana		1.000.000,00		1.000.000,00
15.451.0002	GESTÃO DO PODER EXECUTIVO MUNICIPAL		1.000.000,00		1.000.000,00
15.451.0002.2.021	GESTÃO, MANUTENÇÃO E SERVIÇOS DE INFRAESTRUTURA URBANA		1.000.000,00		1.000.000,00
15.452	Serviços Urbanos		1.879.459,36		1.879.459,36
15.452.0002	GESTÃO DO PODER EXECUTIVO MUNICIPAL		1.879.459,36		1.879.459,36
15.452.0002.2.020	GESTÃO, MANUTENÇÃO DA LIMPEZA URBANA		1.500.000,00		1.500.000,00
15.452.0002.2.021	GESTÃO, MANUTENÇÃO E SERVIÇOS DE INFRAESTRUTURA URBANA		379.459,36		379.459,36
16	Habitação		147.500,00		147.500,00
16.482	Habitação Urbana		147.500,00		147.500,00
16.482.0002	GESTÃO DO PODER EXECUTIVO MUNICIPAL		147.500,00		147.500,00
16.482.0002.2.021	GESTÃO, MANUTENÇÃO E SERVIÇOS DE INFRAESTRUTURA URBANA		147.500,00		147.500,00
17	Saneamento		1.000.000,00		1.000.000,00
17.512	Saneamento Básico Urbano		1.000.000,00		1.000.000,00
17.512.0002	GESTÃO DO PODER EXECUTIVO MUNICIPAL		1.000.000,00		1.000.000,00
17.512.0002.2.021	GESTÃO, MANUTENÇÃO E SERVIÇOS DE INFRAESTRUTURA URBANA		1.000.000,00		1.000.000,00

PREFEITURA DE GRAMADO

LEI ORÇAMENTÁRIA ANUAL 2022

Programa de Trabalho de Governo (Anexo 6 da Lei nº 4.320/64)

Código	Especificação	Projetos	Atividades	Operações Especiais	Total
Entidade: 1 - MUNICIPIO DE GRAMADO		28.555.439,09	255.018.168,36	0,00	287.573.607,45
Órgão: 09.00 SECRETARIA MUNICIPAL DE OBRAS E SERVIÇOS URBANOS		10.970.930,64	20.695.959,36	0,00	31.666.890,00
Unidade: 09.03 INFRAESTRUTURA - GESTÃO, MANUTENÇÃO E SERVIÇOS		0,00	12.495.959,36	0,00	12.495.959,36
25	Energia		4.979.000,00		4.979.000,00
25.751	Conservação de Energia		4.979.000,00		4.979.000,00
25.751.0002	GESTÃO DO PODER EXECUTIVO MUNICIPAL		4.979.000,00		4.979.000,00
25.751.0002.2.019	GESTÃO, MANUTENÇÃO E SERVIÇOS DA ILUMINAÇÃO PÚBLICA		4.979.000,00		4.979.000,00
Órgão: 10.00 SECRETARIA MUNICIPAL DA AGRICULTURA		2.306.000,00	8.159.000,00	0,00	10.465.000,00
Unidade: 10.01 SECRETARIA DA AGRICULTURA		0,00	4.623.500,00	0,00	4.623.500,00
15	Urbanismo		1.480.000,00		1.480.000,00
15.452	Serviços Urbanos		1.480.000,00		1.480.000,00
15.452.0002	GESTÃO DO PODER EXECUTIVO MUNICIPAL		1.480.000,00		1.480.000,00
15.452.0002.2.032	HORTO MUNICIPAL		1.480.000,00		1.480.000,00
20	Agricultura		3.143.500,00		3.143.500,00
20.122	Administração Geral		2.906.000,00		2.906.000,00
20.122.0002	GESTÃO DO PODER EXECUTIVO MUNICIPAL		2.906.000,00		2.906.000,00
20.122.0002.2.004	GESTÃO, MANUTENÇÃO E SERVIÇOS DO ORGÃO E/OU UNIDADE		2.906.000,00		2.906.000,00
20.452	Serviços Urbanos		112.500,00		112.500,00
20.452.0002	GESTÃO DO PODER EXECUTIVO MUNICIPAL		112.500,00		112.500,00
20.452.0002.2.032	HORTO MUNICIPAL		112.500,00		112.500,00
20.541	Preservação e Conservação Ambiental		125.000,00		125.000,00
20.541.0002	GESTÃO DO PODER EXECUTIVO MUNICIPAL		125.000,00		125.000,00
20.541.0002.2.032	HORTO MUNICIPAL		125.000,00		125.000,00
Unidade: 10.02 APOIO, INCENTIVO, ASSISTÊNCIA E RENDA AO MEIO RURAL		230.250,00	1.168.000,00	0,00	1.398.250,00
20	Agricultura	230.250,00	1.168.000,00		1.398.250,00
20.122	Administração Geral		1.168.000,00		1.168.000,00
20.122.0002	GESTÃO DO PODER EXECUTIVO MUNICIPAL		1.168.000,00		1.168.000,00
20.122.0002.2.004	GESTÃO, MANUTENÇÃO E SERVIÇOS DO ORGÃO E/OU UNIDADE		1.168.000,00		1.168.000,00
20.334	Fomento ao Trabalho	31.000,00			31.000,00
20.334.0012	GRAMADO VIDA RURAL	31.000,00			31.000,00
20.334.0012.1.006	IMPLANT. CRIAÇÃO, FOMENTO E EXEC. PROJ. PROG. MUNICIPAIS	31.000,00			31.000,00
20.601	Promoção da Produção Vegetal	31.000,00			31.000,00
20.601.0010	INFRAESTRUTURA MUNICIPAL	31.000,00			31.000,00
20.601.0010.1.006	IMPLANT. CRIAÇÃO, FOMENTO E EXEC. PROJ. PROG. MUNICIPAIS	31.000,00			31.000,00

PREFEITURA DE GRAMADO

LEI ORÇAMENTÁRIA ANUAL 2022

Programa de Trabalho de Governo (Anexo 6 da Lei nº 4.320/64)

Código	Especificação	Projetos	Atividades	Operações Especiais	Total
Entidade: 1 - MUNICIPIO DE GRAMADO		28.555.439,09	255.018.168,36	0,00	287.573.607,45
Órgão: 10.00 SECRETARIA MUNICIPAL DA AGRICULTURA		2.306.000,00	8.159.000,00	0,00	10.465.000,00
Unidade: 10.02 APOIO, INCENTIVO, ASSISTÊNCIA E RENDA AO MEIO RURAL		230.250,00	1.168.000,00	0,00	1.398.250,00
20	Agricultura	230.250,00	1.168.000,00		1.398.250,00
20.602	Promoção da Produção Animal	31.250,00			31.250,00
20.602.0010	INFRAESTRUTURA MUNICIPAL	31.250,00			31.250,00
20.602.0010.1.006	IMPLANT. CRIAÇÃO, FOMENTO E EXEC. PROJ. PROG. MUNICIPAIS	31.250,00			31.250,00
20.604	Defesa Sanitária Animal	31.000,00			31.000,00
20.604.0002	GESTÃO DO PODER EXECUTIVO MUNICIPAL	31.000,00			31.000,00
20.604.0002.1.006	IMPLANT. CRIAÇÃO, FOMENTO E EXEC. PROJ. PROG. MUNICIPAIS	31.000,00			31.000,00
20.695	Turismo	106.000,00			106.000,00
20.695.0012	GRAMADO VIDA RURAL	106.000,00			106.000,00
20.695.0012.1.006	IMPLANT. CRIAÇÃO, FOMENTO E EXEC. PROJ. PROG. MUNICIPAIS	106.000,00			106.000,00
Unidade: 10.03 INFRAESTRUTURA RURAL - OBRAS		2.075.750,00	0,00	0,00	2.075.750,00
20	Agricultura	2.075.750,00			2.075.750,00
20.451	Infra-Estrutura Urbana	1.103.259,37			1.103.259,37
20.451.0010	INFRAESTRUTURA MUNICIPAL	1.103.259,37			1.103.259,37
20.451.0010.1.009	INFRAESTRUTURA - GERAL	1.103.259,37			1.103.259,37
20.452	Serviços Urbanos	627.490,63			627.490,63
20.452.0010	INFRAESTRUTURA MUNICIPAL	627.490,63			627.490,63
20.452.0010.1.009	INFRAESTRUTURA - GERAL	627.490,63			627.490,63
20.481	Habitação Rural	110.000,00			110.000,00
20.481.0010	INFRAESTRUTURA MUNICIPAL	110.000,00			110.000,00
20.481.0010.1.009	INFRAESTRUTURA - GERAL	110.000,00			110.000,00
20.511	Saneamento Básico Rural	110.000,00			110.000,00
20.511.0015	SANEAMENTO E INFRAESTRUTURA PARA TODOS	110.000,00			110.000,00
20.511.0015.1.010	SANEAMENTO	110.000,00			110.000,00
20.606	Extensão Rural	125.000,00			125.000,00
20.606.0012	GRAMADO VIDA RURAL	125.000,00			125.000,00
20.606.0012.1.009	INFRAESTRUTURA - GERAL	125.000,00			125.000,00
Unidade: 10.04 INFRAESTRUTURA RURAL, GESTÃO, MANUTENÇÃO E SERVIÇO		0,00	2.367.500,00	0,00	2.367.500,00
20	Agricultura		2.367.500,00		2.367.500,00
20.122	Administração Geral		2.250.500,00		2.250.500,00
20.122.0002	GESTÃO DO PODER EXECUTIVO MUNICIPAL		2.250.500,00		2.250.500,00
20.122.0002.2.004	GESTÃO, MANUTENÇÃO E SERVIÇOS DO ORGÃO E/OU UNIDADE		2.250.500,00		2.250.500,00

PREFEITURA DE GRAMADO

LEI ORÇAMENTÁRIA ANUAL 2022

Programa de Trabalho de Governo (Anexo 6 da Lei nº 4.320/64)

Código	Especificação	Projetos	Atividades	Operações Especiais	Total
Entidade: 1 - MUNICIPIO DE GRAMADO		28.555.439,09	255.018.168,36	0,00	287.573.607,45
Órgão: 10.00 SECRETARIA MUNICIPAL DA AGRICULTURA		2.306.000,00	8.159.000,00	0,00	10.465.000,00
Unidade: 10.04 INFRAESTRUTURA RURAL, GESTÃO, MANUTENÇÃO E SERVIÇO		0,00	2.367.500,00	0,00	2.367.500,00
20	Agricultura		2.367.500,00		2.367.500,00
20.451	Infra-Estrutura Urbana		9.000,00		9.000,00
20.451.0002	GESTÃO DO PODER EXECUTIVO MUNICIPAL		9.000,00		9.000,00
20.451.0002.2.022	GESTÃO, MANUTENÇÃO E SERVIÇOS DE INFRAESTRUTURA RURAL		9.000,00		9.000,00
20.452	Serviços Urbanos		36.000,00		36.000,00
20.452.0002	GESTÃO DO PODER EXECUTIVO MUNICIPAL		36.000,00		36.000,00
20.452.0002.2.022	GESTÃO, MANUTENÇÃO E SERVIÇOS DE INFRAESTRUTURA RURAL		36.000,00		36.000,00
20.481	Habitação Rural		36.000,00		36.000,00
20.481.0002	GESTÃO DO PODER EXECUTIVO MUNICIPAL		36.000,00		36.000,00
20.481.0002.2.022	GESTÃO, MANUTENÇÃO E SERVIÇOS DE INFRAESTRUTURA RURAL		36.000,00		36.000,00
20.511	Saneamento Básico Rural		36.000,00		36.000,00
20.511.0002	GESTÃO DO PODER EXECUTIVO MUNICIPAL		36.000,00		36.000,00
20.511.0002.2.022	GESTÃO, MANUTENÇÃO E SERVIÇOS DE INFRAESTRUTURA RURAL		36.000,00		36.000,00
Órgão: 11.00 SECRETARIA MUNICIPAL DE TURISMO		1.447.000,00	2.553.000,00	0,00	4.000.000,00
Unidade: 11.01 SECRETARIA DO TURISMO		0,00	1.653.000,00	0,00	1.653.000,00
04	Administração		1.653.000,00		1.653.000,00
04.122	Administração Geral		1.653.000,00		1.653.000,00
04.122.0002	GESTÃO DO PODER EXECUTIVO MUNICIPAL		1.653.000,00		1.653.000,00
04.122.0002.2.004	GESTÃO, MANUTENÇÃO E SERVIÇOS DO ORGÃO E/OU UNIDADE		1.653.000,00		1.653.000,00
Unidade: 11.02 INFRAESTRUTURA TURISTICA - OBRAS		119.727,78	0,00	0,00	119.727,78
20	Agricultura	25.000,00			25.000,00
20.695	Turismo	25.000,00			25.000,00
20.695.0012	GRAMADO VIDA RURAL	25.000,00			25.000,00
20.695.0012.1.006	IMPLANT. CRIAÇÃO, FOMENTO E EXEC. PROJ. PROG. MUNICIPAIS	25.000,00			25.000,00
23	Comércio e Serviços	94.727,78			94.727,78
23.695	Turismo	94.727,78			94.727,78
23.695.0022	GRAMADO DESTINO INESQUECÍVEL	94.727,78			94.727,78
23.695.0022.1.006	IMPLANT. CRIAÇÃO, FOMENTO E EXEC. PROJ. PROG. MUNICIPAIS	94.727,78			94.727,78

PREFEITURA DE GRAMADO

LEI ORÇAMENTÁRIA ANUAL 2022

Programa de Trabalho de Governo (Anexo 6 da Lei nº 4.320/64)

Código	Especificação	Projetos	Atividades	Operações Especiais	Total
Entidade: 1 - MUNICIPIO DE GRAMADO		28.555.439,09	255.018.168,36	0,00	287.573.607,45
Órgão: 11.00 SECRETARIA MUNICIPAL DE TURISMO		1.447.000,00	2.553.000,00	0,00	4.000.000,00
Unidade: 11.03 INFRAESTRUTURA TURISTICA, GESTÃO, MANUTENÇÃO E SER		0,00	900.000,00	0,00	900.000,00
04	Administração		900.000,00		900.000,00
04.695	Turismo		900.000,00		900.000,00
04.695.0002	GESTÃO DO PODER EXECUTIVO MUNICIPAL		900.000,00		900.000,00
04.695.0002.2.004	GESTÃO, MANUTENÇÃO E SERVIÇOS DO ORGÃO E/OU UNIDADE		900.000,00		900.000,00
Unidade: 11.04 IMPLANTAÇÃO, PROSPECÇÃO E INCENTIVO PROGRAMAS TUR.		1.327.272,22	0,00	0,00	1.327.272,22
20	Agricultura	50.000,00			50.000,00
20.695	Turismo	50.000,00			50.000,00
20.695.0012	GRAMADO VIDA RURAL	50.000,00			50.000,00
20.695.0012.1.006	IMPLANT. CRIAÇÃO, FOMENTO E EXEC. PROJ. PROG. MUNICIPAIS	50.000,00			50.000,00
23	Comércio e Serviços	1.277.272,22			1.277.272,22
23.695	Turismo	1.277.272,22			1.277.272,22
23.695.0022	GRAMADO DESTINO INESQUECÍVEL	1.277.272,22			1.277.272,22
23.695.0022.1.006	IMPLANT. CRIAÇÃO, FOMENTO E EXEC. PROJ. PROG. MUNICIPAIS	1.277.272,22			1.277.272,22
Órgão: 12.00 SECRETARIA MUNI. DA CIDADANIA E ASSISTÊNCIA SOCIAL		273.158,22	10.811.326,81	0,00	11.084.485,03
Unidade: 12.01 SECRETARIA DA CIDADANIA		220.300,00	5.108.800,00	0,00	5.329.100,00
08	Assistência Social	220.300,00	5.108.800,00		5.329.100,00
08.122	Administração Geral	220.300,00	4.648.800,00		4.869.100,00
08.122.0002	GESTÃO DO PODER EXECUTIVO MUNICIPAL		4.648.800,00		4.648.800,00
08.122.0002.2.004	GESTÃO, MANUTENÇÃO E SERVIÇOS DO ORGÃO E/OU UNIDADE		4.648.800,00		4.648.800,00
08.122.0014	GRAMADO MAIS	220.300,00			220.300,00
08.122.0014.1.006	IMPLANT. CRIAÇÃO, FOMENTO E EXEC. PROJ. PROG. MUNICIPAIS	220.300,00			220.300,00
08.125	Normatização e Fiscalização		430.000,00		430.000,00
08.125.0002	GESTÃO DO PODER EXECUTIVO MUNICIPAL		430.000,00		430.000,00
08.125.0002.2.026	GESTÃO, MANUTENÇÃO E SERV. DO CONSELHO TUTELAR		430.000,00		430.000,00
08.452	Serviços Urbanos		30.000,00		30.000,00
08.452.0002	GESTÃO DO PODER EXECUTIVO MUNICIPAL		30.000,00		30.000,00
08.452.0002.2.023	GESTÃO, MANUTENÇÃO E SERVIÇOS DO CEMITÉRIO MUNICIPAL		30.000,00		30.000,00

PREFEITURA DE GRAMADO

Data: 14/12/2021

LEI ORÇAMENTÁRIA ANUAL 2022

Programa de Trabalho de Governo (Anexo 6 da Lei nº 4.320/64)

Código	Especificação	Projetos	Atividades	Operações Especiais	Total
Entidade: 1 - MUNICIPIO DE GRAMADO		28.555.439,09	255.018.168,36	0,00	287.573.607,45
Órgão: 12.00 SECRETARIA MUNI. DA CIDADANIA E ASSISTÊNCIA SOCIAL		273.158,22	10.811.326,81	0,00	11.084.485,03
Unidade: 12.02 GESTÃO, MANUT. E SERVIÇOS DA CID. CONSELHOS/FUNDOS		0,00	748.073,07	0,00	748.073,07
08	Assistência Social		748.073,07		748.073,07
08.125	Normatização e Fiscalização		10.000,00		10.000,00
08.125.0002	GESTÃO DO PODER EXECUTIVO MUNICIPAL		10.000,00		10.000,00
08.125.0002.2.004	GESTÃO, MANUTENÇÃO E SERVIÇOS DO ORGÃO E/OU UNIDADE		10.000,00		10.000,00
08.241	Assistência ao Idoso		430.063,54		430.063,54
08.241.0000	OPERAÇÕES ESPECIAIS		125.000,00		125.000,00
08.241.0000.2.004	GESTÃO, MANUTENÇÃO E SERVIÇOS DO ORGÃO E/OU UNIDADE		125.000,00		125.000,00
08.241.0002	GESTÃO DO PODER EXECUTIVO MUNICIPAL		305.063,54		305.063,54
08.241.0002.2.004	GESTÃO, MANUTENÇÃO E SERVIÇOS DO ORGÃO E/OU UNIDADE		305.063,54		305.063,54
08.243	Assistência à Criança e ao Adolescente		308.009,53		308.009,53
08.243.0000	OPERAÇÕES ESPECIAIS		150.000,00		150.000,00
08.243.0000.2.004	GESTÃO, MANUTENÇÃO E SERVIÇOS DO ORGÃO E/OU UNIDADE		150.000,00		150.000,00
08.243.0002	GESTÃO DO PODER EXECUTIVO MUNICIPAL		158.009,53		158.009,53
08.243.0002.2.004	GESTÃO, MANUTENÇÃO E SERVIÇOS DO ORGÃO E/OU UNIDADE		158.009,53		158.009,53
Unidade: 12.03 HABITAÇÃO		22.858,22	370.000,00	0,00	392.858,22
08	Assistência Social	22.858,22	370.000,00		392.858,22
08.122	Administração Geral		370.000,00		370.000,00
08.122.0002	GESTÃO DO PODER EXECUTIVO MUNICIPAL		370.000,00		370.000,00
08.122.0002.2.004	GESTÃO, MANUTENÇÃO E SERVIÇOS DO ORGÃO E/OU UNIDADE		370.000,00		370.000,00
08.451	Infra-Estrutura Urbana	10.000,00			10.000,00
08.451.0014	GRAMADO MAIS	10.000,00			10.000,00
08.451.0014.1.006	IMPLANT. CRIAÇÃO, FOMENTO E EXEC. PROJ. PROG. MUNICIPAIS	10.000,00			10.000,00
08.482	Habitação Urbana	2.858,22			2.858,22
08.482.0014	GRAMADO MAIS	2.858,22			2.858,22
08.482.0014.1.006	IMPLANT. CRIAÇÃO, FOMENTO E EXEC. PROJ. PROG. MUNICIPAIS	2.858,22			2.858,22
08.512	Saneamento Básico Urbano	10.000,00			10.000,00
08.512.0014	GRAMADO MAIS	10.000,00			10.000,00
08.512.0014.1.006	IMPLANT. CRIAÇÃO, FOMENTO E EXEC. PROJ. PROG. MUNICIPAIS	10.000,00			10.000,00

PREFEITURA DE GRAMADO

LEI ORÇAMENTÁRIA ANUAL 2022

Programa de Trabalho de Governo (Anexo 6 da Lei nº 4.320/64)

Código	Especificação	Projetos	Atividades	Operações Especiais	Total
Entidade: 1 - MUNICIPIO DE GRAMADO		28.555.439,09	255.018.168,36	0,00	287.573.607,45
Órgão: 12.00 SECRETARIA MUNI. DA CIDADANIA E ASSISTÊNCIA SOCIAL		273.158,22	10.811.326,81	0,00	11.084.485,03
Unidade: 12.04 DEFESA CIVIL		30.000,00	532.500,00	0,00	562.500,00
04	Administração	30.000,00	532.500,00		562.500,00
04.122	Administração Geral		532.500,00		532.500,00
04.122.0002	GESTÃO DO PODER EXECUTIVO MUNICIPAL		532.500,00		532.500,00
04.122.0002.2.004	GESTÃO, MANUTENÇÃO E SERVIÇOS DO ORGÃO E/OU UNIDADE		532.500,00		532.500,00
04.451	Infra-Estrutura Urbana	20.000,00			20.000,00
04.451.0014	GRAMADO MAIS	20.000,00			20.000,00
04.451.0014.1.006	IMPLANT. CRIAÇÃO, FOMENTO E EXEC. PROJ. PROG. MUNICIPAIS	20.000,00			20.000,00
04.482	Habitação Urbana	5.000,00			5.000,00
04.482.0014	GRAMADO MAIS	5.000,00			5.000,00
04.482.0014.1.006	IMPLANT. CRIAÇÃO, FOMENTO E EXEC. PROJ. PROG. MUNICIPAIS	5.000,00			5.000,00
04.512	Saneamento Básico Urbano	5.000,00			5.000,00
04.512.0014	GRAMADO MAIS	5.000,00			5.000,00
04.512.0014.1.006	IMPLANT. CRIAÇÃO, FOMENTO E EXEC. PROJ. PROG. MUNICIPAIS	5.000,00			5.000,00
Unidade: 12.05 SUAS		0,00	4.051.953,74	0,00	4.051.953,74
08	Assistência Social		4.051.953,74		4.051.953,74
08.122	Administração Geral		828.765,45		828.765,45
08.122.0002	GESTÃO DO PODER EXECUTIVO MUNICIPAL		828.765,45		828.765,45
08.122.0002.2.028	CADASTRO ÚNICO		828.765,45		828.765,45
08.244	Assistência Comunitária		3.223.188,29		3.223.188,29
08.244.0000	OPERAÇÕES ESPECIAIS		300.000,00		300.000,00
08.244.0000.2.024	GESTÃO, MANUTENÇÃO E SERVIÇOS DE PROTEÇÃO SOCIAL BÁSICA		200.000,00		200.000,00
08.244.0000.2.025	GESTÃO, MANUT. SERV. PROTEÇÃO SOCIAL MÉDIA E ALTA COMPLEXIDADE		100.000,00		100.000,00
08.244.0002	GESTÃO DO PODER EXECUTIVO MUNICIPAL		117.389,02		117.389,02
08.244.0002.2.027	GESTÃO DO SUAS		117.389,02		117.389,02
08.244.0014	GRAMADO MAIS		2.805.799,27		2.805.799,27
08.244.0014.2.024	GESTÃO, MANUTENÇÃO E SERVIÇOS DE PROTEÇÃO SOCIAL BÁSICA		1.537.337,96		1.537.337,96
08.244.0014.2.025	GESTÃO, MANUT. SERV. PROTEÇÃO SOCIAL MÉDIA E ALTA COMPLEXIDADE		1.268.461,31		1.268.461,31

PREFEITURA DE GRAMADO

LEI ORÇAMENTÁRIA ANUAL 2022

Programa de Trabalho de Governo (Anexo 6 da Lei nº 4.320/64)

Código	Especificação	Projetos	Atividades	Operações Especiais	Total
Entidade: 1 - MUNICIPIO DE GRAMADO		28.555.439,09	255.018.168,36	0,00	287.573.607,45
Órgão: 13.00 SECRETARIA MUNICIPAL DO MEIO AMBIENTE		1.675.000,00	17.865.771,24	0,00	19.540.771,24
Unidade: 13.01 SECRETARIA DO MEIO AMBIENTE		0,00	1.590.000,00	0,00	1.590.000,00
18	Gestão Ambiental		1.590.000,00		1.590.000,00
18.122	Administração Geral		1.590.000,00		1.590.000,00
18.122.0002	GESTÃO DO PODER EXECUTIVO MUNICIPAL		1.590.000,00		1.590.000,00
18.122.0002.2.004	GESTÃO, MANUTENÇÃO E SERVIÇOS DO ORGÃO E/OU UNIDADE		1.590.000,00		1.590.000,00
Unidade: 13.02 INFRAESTRUTURA, HABITAÇÃO, SANEAMENTO - OBRAS		1.675.000,00	0,00	0,00	1.675.000,00
18	Gestão Ambiental	1.675.000,00			1.675.000,00
18.451	Infra-Estrutura Urbana	750.000,00			750.000,00
18.451.0015	SANEAMENTO E INFRAESTRUTURA PARA TODOS	500.000,00			500.000,00
18.451.0015.1.006	IMPLANT. CRIAÇÃO, FOMENTO E EXEC. PROJ. PROG. MUNICIPAIS	500.000,00			500.000,00
18.451.0017	GRAMADO SUSTENTÁVEL	250.000,00			250.000,00
18.451.0017.1.006	IMPLANT. CRIAÇÃO, FOMENTO E EXEC. PROJ. PROG. MUNICIPAIS	250.000,00			250.000,00
18.511	Saneamento Básico Rural	175.000,00			175.000,00
18.511.0015	SANEAMENTO E INFRAESTRUTURA PARA TODOS	175.000,00			175.000,00
18.511.0015.1.006	IMPLANT. CRIAÇÃO, FOMENTO E EXEC. PROJ. PROG. MUNICIPAIS	175.000,00			175.000,00
18.512	Saneamento Básico Urbano	250.000,00			250.000,00
18.512.0015	SANEAMENTO E INFRAESTRUTURA PARA TODOS	250.000,00			250.000,00
18.512.0015.1.006	IMPLANT. CRIAÇÃO, FOMENTO E EXEC. PROJ. PROG. MUNICIPAIS	250.000,00			250.000,00
18.543	Recuperação de Áreas Degradadas	250.000,00			250.000,00
18.543.0017	GRAMADO SUSTENTÁVEL	250.000,00			250.000,00
18.543.0017.1.006	IMPLANT. CRIAÇÃO, FOMENTO E EXEC. PROJ. PROG. MUNICIPAIS	250.000,00			250.000,00
18.544	Recursos Hídricos	250.000,00			250.000,00
18.544.0015	SANEAMENTO E INFRAESTRUTURA PARA TODOS	250.000,00			250.000,00
18.544.0015.1.006	IMPLANT. CRIAÇÃO, FOMENTO E EXEC. PROJ. PROG. MUNICIPAIS	250.000,00			250.000,00
Unidade: 13.03 INFRA, SANEAMENTO, HABITAÇÃO, GESTÃO, MANUT E SER		0,00	634.000,00	0,00	634.000,00
18	Gestão Ambiental		634.000,00		634.000,00
18.122	Administração Geral		449.000,00		449.000,00
18.122.0002	GESTÃO DO PODER EXECUTIVO MUNICIPAL		449.000,00		449.000,00
18.122.0002.2.004	GESTÃO, MANUTENÇÃO E SERVIÇOS DO ORGÃO E/OU UNIDADE		449.000,00		449.000,00
18.452	Serviços Urbanos		185.000,00		185.000,00
18.452.0002	GESTÃO DO PODER EXECUTIVO MUNICIPAL		185.000,00		185.000,00
18.452.0002.2.004	GESTÃO, MANUTENÇÃO E SERVIÇOS DO ORGÃO E/OU UNIDADE		185.000,00		185.000,00

PREFEITURA DE GRAMADO

LEI ORÇAMENTÁRIA ANUAL 2022

Programa de Trabalho de Governo (Anexo 6 da Lei nº 4.320/64)

Código	Especificação	Projetos	Atividades	Operações Especiais	Total
Entidade: 1 - MUNICIPIO DE GRAMADO		28.555.439,09	255.018.168,36	0,00	287.573.607,45
Órgão: 13.00 SECRETARIA MUNICIPAL DO MEIO AMBIENTE		1.675.000,00	17.865.771,24	0,00	19.540.771,24
Unidade: 13.04 EDUCAÇÃO E PROTEÇÃO DO MEIO AMBIENTE		0,00	3.975.771,24	0,00	3.975.771,24
18	Gestão Ambiental		3.975.771,24		3.975.771,24
18.541	Preservação e Conservação Ambiental		3.763.479,84		3.763.479,84
18.541.0017	GRAMADO SUSTENTÁVEL		3.418.479,84		3.418.479,84
18.541.0017.2.031	GESTÃO, MANUTENÇÃO E SERVIÇOS DA PROTEÇÃO AMBIENTAL		3.418.479,84		3.418.479,84
18.541.0018	EMPREENDER +SUSTENTÁVEL		345.000,00		345.000,00
18.541.0018.2.031	GESTÃO, MANUTENÇÃO E SERVIÇOS DA PROTEÇÃO AMBIENTAL		345.000,00		345.000,00
18.542	Controle Ambiental		212.291,40		212.291,40
18.542.0017	GRAMADO SUSTENTÁVEL		162.291,40		162.291,40
18.542.0017.2.031	GESTÃO, MANUTENÇÃO E SERVIÇOS DA PROTEÇÃO AMBIENTAL		162.291,40		162.291,40
18.542.0018	EMPREENDER +SUSTENTÁVEL		50.000,00		50.000,00
18.542.0018.2.031	GESTÃO, MANUTENÇÃO E SERVIÇOS DA PROTEÇÃO AMBIENTAL		50.000,00		50.000,00
Unidade: 13.05 LIMP.,COLETA,TRATAMENTO, TRANSP. E TRANSBORDO RES.		0,00	11.666.000,00	0,00	11.666.000,00
18	Gestão Ambiental		11.666.000,00		11.666.000,00
18.452	Serviços Urbanos		11.625.000,00		11.625.000,00
18.452.0019	GRAMADO +LIMPA		11.625.000,00		11.625.000,00
18.452.0019.2.004	GESTÃO, MANUTENÇÃO E SERVIÇOS DO ORGÃO E/OU UNIDADE		11.625.000,00		11.625.000,00
18.541	Preservação e Conservação Ambiental		41.000,00		41.000,00
18.541.0019	GRAMADO +LIMPA		41.000,00		41.000,00
18.541.0019.2.004	GESTÃO, MANUTENÇÃO E SERVIÇOS DO ORGÃO E/OU UNIDADE		41.000,00		41.000,00
Órgão: 15.00 SECR. MUN. DE GOVERNANÇA E DESENVOL. INTEGRADO		0,00	2.700.000,00	0,00	2.700.000,00
Unidade: 15.01 SECRETARIA DE GOVERNANÇA E DESENVOL. INTEGRADO		0,00	2.700.000,00	0,00	2.700.000,00
04	Administração		2.700.000,00		2.700.000,00
04.122	Administração Geral		2.700.000,00		2.700.000,00
04.122.0002	GESTÃO DO PODER EXECUTIVO MUNICIPAL		2.700.000,00		2.700.000,00
04.122.0002.2.004	GESTÃO, MANUTENÇÃO E SERVIÇOS DO ORGÃO E/OU UNIDADE		2.700.000,00		2.700.000,00

PREFEITURA DE GRAMADO

LEI ORÇAMENTÁRIA ANUAL 2022

Programa de Trabalho de Governo (Anexo 6 da Lei nº 4.320/64)

Código	Especificação	Projetos	Atividades	Operações Especiais	Total
Entidade: 1 - MUNICIPIO DE GRAMADO		28.555.439,09	255.018.168,36	0,00	287.573.607,45
Órgão: 16.00 SECRETARIA MUNICIPAL DA CULTURA		1.430.000,00	2.634.500,00	0,00	4.064.500,00
Unidade: 16.01 SECRETARIA MUNICIPAL DA CULTURA		0,00	1.733.500,00	0,00	1.733.500,00
13	Cultura		1.733.500,00		1.733.500,00
13.122	Administração Geral		1.733.500,00		1.733.500,00
13.122.0002	GESTÃO DO PODER EXECUTIVO MUNICIPAL		1.733.500,00		1.733.500,00
13.122.0002.2.004	GESTÃO, MANUTENÇÃO E SERVIÇOS DO ORGÃO E/OU UNIDADE		1.733.500,00		1.733.500,00
Unidade: 16.02 IMPL, GESTAO E MANUTENÇÃO DO PATRIMÔNIO		260.000,00	514.000,00	0,00	774.000,00
13	Cultura	260.000,00	514.000,00		774.000,00
13.391	Patrimônio Histórico, Artístico e Arqueológico	260.000,00	514.000,00		774.000,00
13.391.0002	GESTÃO DO PODER EXECUTIVO MUNICIPAL		514.000,00		514.000,00
13.391.0002.2.004	GESTÃO, MANUTENÇÃO E SERVIÇOS DO ORGÃO E/OU UNIDADE		514.000,00		514.000,00
13.391.0028	DESCENTRALIZAÇÃO CULTURAL	260.000,00			260.000,00
13.391.0028.1.006	IMPLANT. CRIAÇÃO, FOMENTO E EXEC. PROJ. PROG. MUNICIPAIS	260.000,00			260.000,00
Unidade: 16.03 IMPL,GESTÃO, APOIO E MANUTENÇÃO PROG. CULTURAIS		1.170.000,00	387.000,00	0,00	1.557.000,00
13	Cultura	1.170.000,00	387.000,00		1.557.000,00
13.334	Fomento ao Trabalho	397.495,00			397.495,00
13.334.0027	ECONOMIA CRIATIVA	397.495,00			397.495,00
13.334.0027.1.006	IMPLANT. CRIAÇÃO, FOMENTO E EXEC. PROJ. PROG. MUNICIPAIS	397.495,00			397.495,00
13.392	Difusão Cultural	752.505,00	387.000,00		1.139.505,00
13.392.0002	GESTÃO DO PODER EXECUTIVO MUNICIPAL		387.000,00		387.000,00
13.392.0002.2.004	GESTÃO, MANUTENÇÃO E SERVIÇOS DO ORGÃO E/OU UNIDADE		387.000,00		387.000,00
13.392.0027	ECONOMIA CRIATIVA	752.505,00			752.505,00
13.392.0027.1.006	IMPLANT. CRIAÇÃO, FOMENTO E EXEC. PROJ. PROG. MUNICIPAIS	752.505,00			752.505,00
13.695	Turismo	20.000,00			20.000,00
13.695.0027	ECONOMIA CRIATIVA	20.000,00			20.000,00
13.695.0027.1.006	IMPLANT. CRIAÇÃO, FOMENTO E EXEC. PROJ. PROG. MUNICIPAIS	20.000,00			20.000,00
Órgão: 18.00 SECR. MUNICIPAL DE TRÂNSITO E MOBILIDADE URBANA		1.075.135,72	4.099.876,02	0,00	5.175.011,74
Unidade: 18.01 SECRETARIA MUN. DE TRÂNSITO E MOBILIDADE URBANA		0,00	565.628,39	0,00	565.628,39
06	Segurança Pública		565.628,39		565.628,39
06.122	Administração Geral		565.628,39		565.628,39
06.122.0002	GESTÃO DO PODER EXECUTIVO MUNICIPAL		565.628,39		565.628,39
06.122.0002.2.004	GESTÃO, MANUTENÇÃO E SERVIÇOS DO ORGÃO E/OU UNIDADE		565.628,39		565.628,39

Código	Especificação	Projetos	Atividades	Operações Especiais	Total
Entidade: 1 - MUNICIPIO DE GRAMADO		28.555.439,09	255.018.168,36	0,00	287.573.607,45
Órgão: 18.00 SECR. MUNICIPAL DE TRÂNSITO E MOBILIDADE URBANA		1.075.135,72	4.099.876,02	0,00	5.175.011,74
Unidade: 18.01 SECRETARIA MUN. DE TRÂNSITO E MOBILIDADE URBANA		0,00	565.628,39	0,00	565.628,39
06	Segurança Pública		565.628,39		565.628,39
06.122	Administração Geral		565.628,39		565.628,39
06.122.0002	GESTÃO DO PODER EXECUTIVO MUNICIPAL		565.628,39		565.628,39
06.122.0002.2.004	GESTÃO, MANUTENÇÃO E SERVIÇOS DO ORGÃO E/OU UNIDADE		565.628,39		565.628,39
Unidade: 18.02 MOBILIDADE URBANA		100.000,00	273.502,39	0,00	373.502,39
06	Segurança Pública	100.000,00	273.502,39		373.502,39
06.122	Administração Geral		273.502,39		273.502,39
06.122.0002	GESTÃO DO PODER EXECUTIVO MUNICIPAL		273.502,39		273.502,39
06.122.0002.2.004	GESTÃO, MANUTENÇÃO E SERVIÇOS DO ORGÃO E/OU UNIDADE		273.502,39		273.502,39
06.451	Infra-Estrutura Urbana	100.000,00			100.000,00
06.451.0020	MOBILIDADE URBANA	100.000,00			100.000,00
06.451.0020.1.006	IMPLANT. CRIAÇÃO, FOMENTO E EXEC. PROJ. PROG. MUNICIPAIS	100.000,00			100.000,00
Unidade: 18.03 SEGURANÇA PÚBLICA		975.135,72	161.400,00	0,00	1.136.535,72
06	Segurança Pública	975.135,72	161.400,00		1.136.535,72
06.181	Policimento	250.000,00	161.400,00		411.400,00
06.181.0000	OPERAÇÕES ESPECIAIS	250.000,00	1.000,00		251.000,00
06.181.0000.1.006	IMPLANT. CRIAÇÃO, FOMENTO E EXEC. PROJ. PROG. MUNICIPAIS	250.000,00			250.000,00
06.181.0000.2.004	GESTÃO, MANUTENÇÃO E SERVIÇOS DO ORGÃO E/OU UNIDADE		1.000,00		1.000,00
06.181.0002	GESTÃO DO PODER EXECUTIVO MUNICIPAL		160.400,00		160.400,00
06.181.0002.2.004	GESTÃO, MANUTENÇÃO E SERVIÇOS DO ORGÃO E/OU UNIDADE		160.400,00		160.400,00
06.452	Serviços Urbanos	725.135,72			725.135,72
06.452.0021	MELHORIAS NO SISTEMA DE SEGURANÇA PÚBLICA E TRÂNSITO	725.135,72			725.135,72
06.452.0021.1.006	IMPLANT. CRIAÇÃO, FOMENTO E EXEC. PROJ. PROG. MUNICIPAIS	725.135,72			725.135,72
Unidade: 18.04 TRÂNSITO		0,00	3.099.345,24	0,00	3.099.345,24
06	Segurança Pública		3.099.345,24		3.099.345,24
06.127	Ordenamento Territorial		2.480.345,24		2.480.345,24
06.127.0002	GESTÃO DO PODER EXECUTIVO MUNICIPAL		2.480.345,24		2.480.345,24
06.127.0002.2.004	GESTÃO, MANUTENÇÃO E SERVIÇOS DO ORGÃO E/OU UNIDADE		2.480.345,24		2.480.345,24

PREFEITURA DE GRAMADO

LEI ORÇAMENTÁRIA ANUAL 2022

Programa de Trabalho de Governo (Anexo 6 da Lei nº 4.320/64)

Código	Especificação	Projetos	Atividades	Operações Especiais	Total
Entidade: 1 - MUNICIPIO DE GRAMADO		28.555.439,09	255.018.168,36	0,00	287.573.607,45
Órgão: 18.00 SECR. MUNICIPAL DE TRÂNSITO E MOBILIDADE URBANA		1.075.135,72	4.099.876,02	0,00	5.175.011,74
Unidade: 18.04 TRÂNSITO		0,00	3.099.345,24	0,00	3.099.345,24
06	Segurança Pública		3.099.345,24		3.099.345,24
06.452	Serviços Urbanos		619.000,00		619.000,00
06.452.0021	MELHORIAS NO SISTEMA DE SEGURANÇA PÚBLICA E TRÂNSITO		619.000,00		619.000,00
06.452.0021.2.004	GESTÃO, MANUTENÇÃO E SERVIÇOS DO ORGÃO E/OU UNIDADE		619.000,00		619.000,00
Órgão: 19.00 SECRETARIA MUNICIPAL DE ESPORTE E LAZER		344.550,00	4.533.500,00	0,00	4.878.050,00
Unidade: 19.01 SECRETARIA MUNICIPAL DE ESPORTES E LAZER		0,00	1.401.200,00	0,00	1.401.200,00
27	Desporto e Lazer		1.401.200,00		1.401.200,00
27.122	Administração Geral		1.401.200,00		1.401.200,00
27.122.0002	GESTÃO DO PODER EXECUTIVO MUNICIPAL		1.401.200,00		1.401.200,00
27.122.0002.2.004	GESTÃO, MANUTENÇÃO E SERVIÇOS DO ORGÃO E/OU UNIDADE		1.401.200,00		1.401.200,00
Unidade: 19.02 DESPORTO MUNICIPAL		0,00	1.368.300,00	0,00	1.368.300,00
27	Desporto e Lazer		1.368.300,00		1.368.300,00
27.812	Desporto Comunitário		1.368.300,00		1.368.300,00
27.812.0002	GESTÃO DO PODER EXECUTIVO MUNICIPAL		1.368.300,00		1.368.300,00
27.812.0002.2.004	GESTÃO, MANUTENÇÃO E SERVIÇOS DO ORGÃO E/OU UNIDADE		1.368.300,00		1.368.300,00
Unidade: 19.03 INFRAESTRUTURA DO ESPORTE E LAZER - OBRAS		344.550,00	0,00	0,00	344.550,00
27	Desporto e Lazer	344.550,00			344.550,00
27.812	Desporto Comunitário	194.550,00			194.550,00
27.812.0023	DESPORTISTA DO FUTURO	194.550,00			194.550,00
27.812.0023.1.006	IMPLANT. CRIAÇÃO, FOMENTO E EXEC. PROJ. PROG. MUNICIPAIS	194.550,00			194.550,00
27.813	Lazer	150.000,00			150.000,00
27.813.0023	DESPORTISTA DO FUTURO	150.000,00			150.000,00
27.813.0023.1.006	IMPLANT. CRIAÇÃO, FOMENTO E EXEC. PROJ. PROG. MUNICIPAIS	150.000,00			150.000,00
Unidade: 19.04 INFRAESTRUTURA DO ESPORTE E LAZER, GESTÃO E MANUT		0,00	1.764.000,00	0,00	1.764.000,00
27	Desporto e Lazer		1.764.000,00		1.764.000,00
27.812	Desporto Comunitário		750.000,00		750.000,00
27.812.0002	GESTÃO DO PODER EXECUTIVO MUNICIPAL		750.000,00		750.000,00
27.812.0002.2.004	GESTÃO, MANUTENÇÃO E SERVIÇOS DO ORGÃO E/OU UNIDADE		750.000,00		750.000,00

PREFEITURA DE GRAMADO

LEI ORÇAMENTÁRIA ANUAL 2022

Programa de Trabalho de Governo (Anexo 6 da Lei nº 4.320/64)

Código	Especificação	Projetos	Atividades	Operações Especiais	Total
Entidade: 1 - MUNICIPIO DE GRAMADO		28.555.439,09	255.018.168,36	0,00	287.573.607,45
Órgão: 19.00 SECRETARIA MUNICIPAL DE ESPORTE E LAZER		344.550,00	4.533.500,00	0,00	4.878.050,00
Unidade: 19.04 INFRAESTRUTURA DO ESPORTE E LAZER, GESTÃO E MANUT		0,00	1.764.000,00	0,00	1.764.000,00
27	Desporto e Lazer		1.764.000,00		1.764.000,00
27.813	Lazer		1.014.000,00		1.014.000,00
27.813.0002	GESTÃO DO PODER EXECUTIVO MUNICIPAL		1.014.000,00		1.014.000,00
27.813.0002.2.004	GESTÃO, MANUTENÇÃO E SERVIÇOS DO ORGÃO E/OU UNIDADE		1.014.000,00		1.014.000,00
Órgão: 99.00 RESERVA DE CONTINGÊNCIA		0,00	0,00	0,00	4.000.000,00
Unidade: 99.99 RESERVA DE CONTINGÊNCIA		0,00	0,00	0,00	4.000.000,00
99	Reserva de Contingência				4.000.000,00
99.999	Reserva de Contingência				4.000.000,00
99.999.0099	RESERVA DE CONTINGÊNCIA				4.000.000,00
99.999.0099.9.001	RESERVA DE CONTINGÊNCIA				4.000.000,00
Entidade: 2 - CAMARA MUNICIPAL DE GRAMADO		550.000,00	4.800.000,00	0,00	5.350.000,00
Órgão: 01.00 PODER LEGISLATIVO MUNICIPAL		550.000,00	4.800.000,00	0,00	5.350.000,00
Unidade: 01.01 CAMARA MUNICIPAL DE VEREADORES		550.000,00	4.800.000,00	0,00	5.350.000,00
01	Legislativa	550.000,00	4.800.000,00		5.350.000,00
01.031	Ação Legislativa	550.000,00	4.800.000,00		5.350.000,00
01.031.0001	PROGRAMA DE GESTÃO DO PODER LEGISLATIVO	550.000,00	4.800.000,00		5.350.000,00
01.031.0001.1.001	CONSTRUÇÃO E REFORMA DA SEDE DO PODER LEGISLATIVO	550.000,00			550.000,00
01.031.0001.2.001	GESTÃO, MANUTENÇÃO E SERVIÇOS DO PODER LEGISLATIVO		3.610.285,53		3.610.285,53
01.031.0001.2.002	MANUTENÇÃO DA ESCOLA DO PODER LEGISLATIVO		489.714,47		489.714,47
01.031.0001.2.003	GESTÃO E CONTROLE DA PUBLICIDADE LEGISLATIVO		700.000,00		700.000,00
Entidade: 3 - GRAMADOTUR - AUTARQUIA MUNICIPAL DE TURISMO		0,00	35.816.716,27	0,00	36.816.716,28
Órgão: 17.00 GRAMADOTUR		0,00	35.816.716,27	0,00	35.816.716,27
Unidade: 17.01 ADMINISTRAÇÃO GRAMADOTUR		0,00	6.957.597,00	0,00	6.957.597,00
04	Administração		5.605.529,00		5.605.529,00
04.122	Administração Geral		5.605.529,00		5.605.529,00
04.122.0003	PROGRAMAS DE GESTÃO DA AUTARQUIA MUNICIPAL DE TURISMO		5.605.529,00		5.605.529,00
04.122.0003.2.004	GESTÃO, MANUTENÇÃO E SERVIÇOS DO ORGÃO E/OU UNIDADE		5.605.529,00		5.605.529,00

PREFEITURA DE GRAMADO

LEI ORÇAMENTÁRIA ANUAL 2022

Programa de Trabalho de Governo (Anexo 6 da Lei nº 4.320/64)

Código	Especificação	Projetos	Atividades	Operações Especiais	Total
Entidade: 3 - GRAMADOTUR - AUTARQUIA MUNICIPAL DE TURISMO		0,00	35.816.716,27	0,00	36.816.716,28
Órgão: 17.00 GRAMADOTUR		0,00	35.816.716,27	0,00	35.816.716,27
Unidade: 17.01 ADMINISTRAÇÃO GRAMADOTUR		0,00	6.957.597,00	0,00	6.957.597,00
28	Encargos Especiais		1.352.068,00		1.352.068,00
28.843	Serviço da Dívida Interna		1.000.000,00		1.000.000,00
28.843.0000	OPERAÇÕES ESPECIAIS		1.000.000,00		1.000.000,00
28.843.0000.2.011	AMORTIZAÇÕES E JUROS DA DÍVIDA PÚBLICA		1.000.000,00		1.000.000,00
28.845	Outras Transferências		6.000,00		6.000,00
28.845.0000	OPERAÇÕES ESPECIAIS		6.000,00		6.000,00
28.845.0000.2.009	INDENIZAÇÕES E RESTITUIÇÕES		6.000,00		6.000,00
28.846	Outros Encargos Especiais		346.068,00		346.068,00
28.846.0000	OPERAÇÕES ESPECIAIS		346.068,00		346.068,00
28.846.0000.2.010	TRIBUTOS FEDERAIS		346.068,00		346.068,00
Unidade: 17.02 GESTÃO EVENTOS - GRAMADOTUR		0,00	28.859.119,27	0,00	28.859.119,27
23	Comércio e Serviços		28.859.119,27		28.859.119,27
23.695	Turismo		28.859.119,27		28.859.119,27
23.695.0022	GRAMADO DESTINO INESQUECÍVEL		28.859.119,27		28.859.119,27
23.695.0022.2.034	PROGRAMA DE ARTES		325.156,00		325.156,00
23.695.0022.2.035	PÁSCOA		598.944,00		598.944,00
23.695.0022.2.036	FESTA DA COLÔNIA		923.245,00		923.245,00
23.695.0022.2.037	FESTIVAL DE CINEMA		1.713.839,00		1.713.839,00
23.695.0022.2.038	FESTIVAL DA GASTRONOMIA		644.101,00		644.101,00
23.695.0022.2.039	NATAL LUZ		23.623.585,27		23.623.585,27
23.695.0022.2.042	GRAMADO IN CONCERT		500.000,00		500.000,00
23.695.0022.2.043	PROGRAMA ORQUESTRA SINFÔNICA		530.249,00		530.249,00
Órgão: 99.00 RESERVA DE CONTINGÊNCIA		0,00	0,00	0,00	1.000.000,01
Unidade: 99.01 Reserva de contingência		0,00	0,00	0,00	1.000.000,01
99	Reserva de Contingência				1.000.000,01
99.999	Reserva de Contingência				1.000.000,01
99.999.0099	RESERVA DE CONTINGÊNCIA				1.000.000,01
99.999.0099.9.001	RESERVA DE CONTINGÊNCIA				1.000.000,01

Total geral: 329.740.323,73

PREFEITURA DE GRAMADO

LEI ORÇAMENTÁRIA ANUAL 2022

Programa de Trabalho de Governo - Demonstrativo de Funções, Subfunções e Programas, por Projetos, Atividades e Operações Especiais (Anexo 7 da Lei nº 4.320/64)

Código	Especificação	Projetos	Atividades	Operações Especiais	Total
01	Legislativa	550.000,00	4.800.000,00		5.350.000,00
01.031	Ação Legislativa	550.000,00	4.800.000,00		5.350.000,00
01.031.0001	PROGRAMA DE GESTÃO DO PODER LEGISLATIVO	550.000,00	4.800.000,00		5.350.000,00
04	Administração	3.252.448,00	41.813.244,06		45.065.692,06
04.122	Administração Geral	647.448,00	33.465.433,79		34.112.881,79
04.122.0002	GESTÃO DO PODER EXECUTIVO MUNICIPAL		27.859.904,79		27.859.904,79
04.122.0003	PROGRAMAS DE GESTÃO DA AUTARQUIA MUNICIPAL DE TURISMO		5.605.529,00		5.605.529,00
04.122.0008	PROGRAMA DE MODERNIZAÇÃO DA ADMINISTRAÇÃO PÚBLICA MUNICIPAL	250.000,00			250.000,00
04.122.0010	INFRAESTRUTURA MUNICIPAL	43.948,00			43.948,00
04.122.0020	MOBILIDADE URBANA	43.000,00			43.000,00
04.122.0026	GRAMADO PROJETO INTELIGENTE	43.000,00			43.000,00
04.122.0030	NOVO CENTRO ADMINISTRATIVO	267.500,00			267.500,00
04.123	Administração Financeira	2.575.000,00	4.680.904,63		7.255.904,63
04.123.0002	GESTÃO DO PODER EXECUTIVO MUNICIPAL		4.680.904,63		4.680.904,63
04.123.0007	CADA NOTA VALE UM PRÊMIO	200.000,00			200.000,00
04.123.0008	PROGRAMA DE MODERNIZAÇÃO DA ADMINISTRAÇÃO PÚBLICA MUNICIPAL	2.375.000,00			2.375.000,00
04.125	Normatização e Fiscalização		566.905,64		566.905,64
04.125.0002	GESTÃO DO PODER EXECUTIVO MUNICIPAL		566.905,64		566.905,64
04.451	Infra-Estrutura Urbana	20.000,00			20.000,00
04.451.0014	GRAMADO MAIS	20.000,00			20.000,00
04.482	Habitação Urbana	5.000,00			5.000,00
04.482.0014	GRAMADO MAIS	5.000,00			5.000,00
04.512	Saneamento Básico Urbano	5.000,00			5.000,00
04.512.0014	GRAMADO MAIS	5.000,00			5.000,00
04.695	Turismo		900.000,00		900.000,00
04.695.0002	GESTÃO DO PODER EXECUTIVO MUNICIPAL		900.000,00		900.000,00
04.782	Transporte Rodoviário		2.200.000,00		2.200.000,00
04.782.0002	GESTÃO DO PODER EXECUTIVO MUNICIPAL		2.200.000,00		2.200.000,00
06	Segurança Pública	1.075.135,72	4.099.876,02		5.175.011,74
06.122	Administração Geral		839.130,78		839.130,78
06.122.0002	GESTÃO DO PODER EXECUTIVO MUNICIPAL		839.130,78		839.130,78
06.127	Ordenamento Territorial		2.480.345,24		2.480.345,24
06.127.0002	GESTÃO DO PODER EXECUTIVO MUNICIPAL		2.480.345,24		2.480.345,24
06.181	Policciamento	250.000,00	161.400,00		411.400,00
06.181.0000	OPERAÇÕES ESPECIAIS	250.000,00	1.000,00		251.000,00
06.181.0002	GESTÃO DO PODER EXECUTIVO MUNICIPAL		160.400,00		160.400,00

PREFEITURA DE GRAMADO

Data: 14/12/2021

LEI ORÇAMENTÁRIA ANUAL 2022

Programa de Trabalho de Governo - Demonstrativo de Funções, Subfunções e Programas, por Projetos, Atividades e Operações Especiais (Anexo 7 da Lei nº 4.320/64)

Código	Especificação	Projetos	Atividades	Operações Especiais	Total
06	Segurança Pública	1.075.135,72	4.099.876,02		5.175.011,74
06.451	Infra-Estrutura Urbana	100.000,00			100.000,00
06.451.0020	MOBILIDADE URBANA	100.000,00			100.000,00
06.452	Serviços Urbanos	725.135,72	619.000,00		1.344.135,72
06.452.0021	MELHORIAS NO SISTEMA DE SEGURANÇA PÚBLICA E TRÂNSITO	725.135,72	619.000,00		1.344.135,72
08	Assistência Social	243.158,22	10.278.826,81		10.521.985,03
08.122	Administração Geral	220.300,00	5.847.565,45		6.067.865,45
08.122.0002	GESTÃO DO PODER EXECUTIVO MUNICIPAL		5.847.565,45		5.847.565,45
08.122.0014	GRAMADO MAIS	220.300,00			220.300,00
08.125	Normatização e Fiscalização		440.000,00		440.000,00
08.125.0002	GESTÃO DO PODER EXECUTIVO MUNICIPAL		440.000,00		440.000,00
08.241	Assistência ao Idoso		430.063,54		430.063,54
08.241.0000	OPERAÇÕES ESPECIAIS		125.000,00		125.000,00
08.241.0002	GESTÃO DO PODER EXECUTIVO MUNICIPAL		305.063,54		305.063,54
08.243	Assistência à Criança e ao Adolescente		308.009,53		308.009,53
08.243.0000	OPERAÇÕES ESPECIAIS		150.000,00		150.000,00
08.243.0002	GESTÃO DO PODER EXECUTIVO MUNICIPAL		158.009,53		158.009,53
08.244	Assistência Comunitária		3.223.188,29		3.223.188,29
08.244.0000	OPERAÇÕES ESPECIAIS		300.000,00		300.000,00
08.244.0002	GESTÃO DO PODER EXECUTIVO MUNICIPAL		117.389,02		117.389,02
08.244.0014	GRAMADO MAIS		2.805.799,27		2.805.799,27
08.451	Infra-Estrutura Urbana	10.000,00			10.000,00
08.451.0014	GRAMADO MAIS	10.000,00			10.000,00
08.452	Serviços Urbanos		30.000,00		30.000,00
08.452.0002	GESTÃO DO PODER EXECUTIVO MUNICIPAL		30.000,00		30.000,00
08.482	Habitação Urbana	2.858,22			2.858,22
08.482.0014	GRAMADO MAIS	2.858,22			2.858,22
08.512	Saneamento Básico Urbano	10.000,00			10.000,00
08.512.0014	GRAMADO MAIS	10.000,00			10.000,00
09	Previdência Social		905.000,00		905.000,00
09.495	Prev.Social a Inativos e Pensionistas		905.000,00		905.000,00
09.495.0000	OPERAÇÕES ESPECIAIS		905.000,00		905.000,00
10	Saúde	2.247.000,00	66.751.044,76		68.998.044,76
10.122	Administração Geral	374.500,00	4.028.655,00		4.403.155,00
10.122.0002	GESTÃO DO PODER EXECUTIVO MUNICIPAL		4.028.655,00		4.028.655,00
10.122.0009	ASSEGURAR O ACESSO E A HUMANIZAÇÃO DO ATENDIMENTO NA SAÚDE	374.500,00			374.500,00

Código	Especificação	Projetos	Atividades	Operações Especiais	Total
10	Saúde	2.247.000,00	66.751.044,76		68.998.044,76
10.301	Atenção Básica	374.500,00	18.142.355,62		18.516.855,62
10.301.0002	GESTÃO DO PODER EXECUTIVO MUNICIPAL		18.142.355,62		18.142.355,62
10.301.0009	ASSEGURAR O ACESSO E A HUMANIZAÇÃO DO ATENDIMENTO NA SAÚDE	374.500,00			374.500,00
10.302	Assistência Hospitalar e Ambulatorial	374.500,00	37.505.414,48		37.879.914,48
10.302.0000	OPERAÇÕES ESPECIAIS		100.000,00		100.000,00
10.302.0002	GESTÃO DO PODER EXECUTIVO MUNICIPAL		37.405.414,48		37.405.414,48
10.302.0009	ASSEGURAR O ACESSO E A HUMANIZAÇÃO DO ATENDIMENTO NA SAÚDE	374.500,00			374.500,00
10.303	Suporte Profilático e Terapêutico	374.500,00	2.788.385,39		3.162.885,39
10.303.0002	GESTÃO DO PODER EXECUTIVO MUNICIPAL		2.788.385,39		2.788.385,39
10.303.0009	ASSEGURAR O ACESSO E A HUMANIZAÇÃO DO ATENDIMENTO NA SAÚDE	374.500,00			374.500,00
10.304	Vigilância Sanitária	374.500,00	2.605.008,79		2.979.508,79
10.304.0002	GESTÃO DO PODER EXECUTIVO MUNICIPAL		2.605.008,79		2.605.008,79
10.304.0009	ASSEGURAR O ACESSO E A HUMANIZAÇÃO DO ATENDIMENTO NA SAÚDE	374.500,00			374.500,00
10.305	Vigilância Epidemiológica	374.500,00	1.621.225,48		1.995.725,48
10.305.0002	GESTÃO DO PODER EXECUTIVO MUNICIPAL		1.621.225,48		1.621.225,48
10.305.0009	ASSEGURAR O ACESSO E A HUMANIZAÇÃO DO ATENDIMENTO NA SAÚDE	374.500,00			374.500,00
10.306	Alimentação e Nutrição		60.000,00		60.000,00
10.306.0002	GESTÃO DO PODER EXECUTIVO MUNICIPAL		60.000,00		60.000,00
11	Trabalho	430.000,00	2.018.155,45		2.448.155,45
11.331	Proteção e Benefícios ao Trabalhador	250.000,00	2.000.000,00		2.250.000,00
11.331.0002	GESTÃO DO PODER EXECUTIVO MUNICIPAL		2.000.000,00		2.000.000,00
11.331.0029	VALORIZAÇÃO E PROMOÇÃO DA SAÚDE E BEM-ESTAR FÍSICO E MENTAL DO SERVIDO	250.000,00			250.000,00
11.334	Fomento ao Trabalho	180.000,00	18.155,45		198.155,45
11.334.0000	OPERAÇÕES ESPECIAIS		18.155,45		18.155,45
11.334.0005	GRAMADO DO DESENVOLVIMENTO ECONÔMICO, HUMANO E SUSTENTÁVEL	180.000,00			180.000,00
12	Educação	2.855.155,71	82.472.698,97		85.327.854,68
12.125	Normatização e Fiscalização		153.500,00		153.500,00
12.125.0002	GESTÃO DO PODER EXECUTIVO MUNICIPAL		153.500,00		153.500,00
12.128	Formação de Recursos Humanos		75.000,00		75.000,00
12.128.0002	GESTÃO DO PODER EXECUTIVO MUNICIPAL		75.000,00		75.000,00
12.306	Alimentação e Nutrição	200.000,00	4.072.438,49		4.272.438,49
12.306.0002	GESTÃO DO PODER EXECUTIVO MUNICIPAL		4.072.438,49		4.072.438,49
12.306.0025	EDUCAÇÃO INTEGRAL	200.000,00			200.000,00
12.361	Ensino Fundamental	489.224,81	31.901.618,14		32.390.842,95
12.361.0002	GESTÃO DO PODER EXECUTIVO MUNICIPAL		31.901.618,14		31.901.618,14
12.361.0025	EDUCAÇÃO INTEGRAL	489.224,81			489.224,81

PREFEITURA DE GRAMADO

Data: 14/12/2021

LEI ORÇAMENTÁRIA ANUAL 2022

Programa de Trabalho de Governo - Demonstrativo de Funções, Subfunções e Programas, por Projetos, Atividades e Operações Especiais (Anexo 7 da Lei nº 4.320/64)

Código	Especificação	Projetos	Atividades	Operações Especiais	Total
12	Educação	2.855.155,71	82.472.698,97		85.327.854,68
12.364	Ensino Superior		544.400,00		544.400,00
12.364.0002	GESTÃO DO PODER EXECUTIVO MUNICIPAL		544.400,00		544.400,00
12.365	Educação Infantil	1.965.930,90	40.181.286,00		42.147.216,90
12.365.0002	GESTÃO DO PODER EXECUTIVO MUNICIPAL		40.181.286,00		40.181.286,00
12.365.0024	EDUCAÇÃO INFANTIL (META 1 PME)	1.485.930,90			1.485.930,90
12.365.0025	EDUCAÇÃO INTEGRAL	480.000,00			480.000,00
12.366	Educação de Jovens e Adultos		245.000,00		245.000,00
12.366.0002	GESTÃO DO PODER EXECUTIVO MUNICIPAL		245.000,00		245.000,00
12.367	Educação Especial		1.094.000,00		1.094.000,00
12.367.0002	GESTÃO DO PODER EXECUTIVO MUNICIPAL		1.094.000,00		1.094.000,00
12.782	Transporte Rodoviário	200.000,00	4.205.456,34		4.405.456,34
12.782.0000	OPERAÇÕES ESPECIAIS		900.000,00		900.000,00
12.782.0002	GESTÃO DO PODER EXECUTIVO MUNICIPAL		3.305.456,34		3.305.456,34
12.782.0025	EDUCAÇÃO INTEGRAL	200.000,00			200.000,00
13	Cultura	1.430.000,00	2.634.500,00		4.064.500,00
13.122	Administração Geral		1.733.500,00		1.733.500,00
13.122.0002	GESTÃO DO PODER EXECUTIVO MUNICIPAL		1.733.500,00		1.733.500,00
13.334	Fomento ao Trabalho	397.495,00			397.495,00
13.334.0027	ECONOMIA CRIATIVA	397.495,00			397.495,00
13.391	Patrimônio Histórico, Artístico e Arqueológico	260.000,00	514.000,00		774.000,00
13.391.0002	GESTÃO DO PODER EXECUTIVO MUNICIPAL		514.000,00		514.000,00
13.391.0028	DESCENTRALIZAÇÃO CULTURAL	260.000,00			260.000,00
13.392	Difusão Cultural	752.505,00	387.000,00		1.139.505,00
13.392.0002	GESTÃO DO PODER EXECUTIVO MUNICIPAL		387.000,00		387.000,00
13.392.0027	ECONOMIA CRIATIVA	752.505,00			752.505,00
13.695	Turismo	20.000,00			20.000,00
13.695.0027	ECONOMIA CRIATIVA	20.000,00			20.000,00
14	Direitos da Cidadania	255.000,00	367.882,81		622.882,81
14.334	Fomento ao Trabalho	255.000,00	367.882,81		622.882,81
14.334.0000	OPERAÇÕES ESPECIAIS	125.000,00			125.000,00
14.334.0002	GESTÃO DO PODER EXECUTIVO MUNICIPAL		367.882,81		367.882,81
14.334.0004	EMPODERAMENTO E VALORIZAÇÃO DA MULHER	130.000,00			130.000,00
15	Urbanismo	9.242.021,09	4.359.459,36		13.601.480,45
15.451	Infra-Estrutura Urbana	9.079.521,09	1.000.000,00		10.079.521,09
15.451.0002	GESTÃO DO PODER EXECUTIVO MUNICIPAL		1.000.000,00		1.000.000,00

PREFEITURA DE GRAMADO

LEI ORÇAMENTÁRIA ANUAL 2022

Programa de Trabalho de Governo - Demonstrativo de Funções, Subfunções e Programas, por Projetos, Atividades e Operações Especiais (Anexo 7 da Lei nº 4.320/64)

Código	Especificação	Projetos	Atividades	Operações Especiais	Total
15	Urbanismo	9.242.021,09	4.359.459,36		13.601.480,45
15.451	Infra-Estrutura Urbana	9.079.521,09	1.000.000,00		10.079.521,09
15.451.0010	INFRAESTRUTURA MUNICIPAL	9.079.521,09			9.079.521,09
15.452	Serviços Urbanos	162.500,00	3.359.459,36		3.521.959,36
15.452.0002	GESTÃO DO PODER EXECUTIVO MUNICIPAL		3.359.459,36		3.359.459,36
15.452.0011	LIMPEZA URBANA	162.500,00			162.500,00
16	Habitação	250.000,00	147.500,00		397.500,00
16.482	Habitação Urbana	250.000,00	147.500,00		397.500,00
16.482.0002	GESTÃO DO PODER EXECUTIVO MUNICIPAL		147.500,00		147.500,00
16.482.0010	INFRAESTRUTURA MUNICIPAL	250.000,00			250.000,00
17	Saneamento	876.500,00	1.000.000,00		1.876.500,00
17.512	Saneamento Básico Urbano	876.500,00	1.000.000,00		1.876.500,00
17.512.0002	GESTÃO DO PODER EXECUTIVO MUNICIPAL		1.000.000,00		1.000.000,00
17.512.0010	INFRAESTRUTURA MUNICIPAL	876.500,00			876.500,00
18	Gestão Ambiental	1.675.000,00	17.865.771,24		19.540.771,24
18.122	Administração Geral		2.039.000,00		2.039.000,00
18.122.0002	GESTÃO DO PODER EXECUTIVO MUNICIPAL		2.039.000,00		2.039.000,00
18.451	Infra-Estrutura Urbana	750.000,00			750.000,00
18.451.0015	SANEAMENTO E INFRAESTRUTURA PARA TODOS	500.000,00			500.000,00
18.451.0017	GRAMADO SUSTENTÁVEL	250.000,00			250.000,00
18.452	Serviços Urbanos		11.810.000,00		11.810.000,00
18.452.0002	GESTÃO DO PODER EXECUTIVO MUNICIPAL		185.000,00		185.000,00
18.452.0019	GRAMADO +LIMPA		11.625.000,00		11.625.000,00
18.511	Saneamento Básico Rural	175.000,00			175.000,00
18.511.0015	SANEAMENTO E INFRAESTRUTURA PARA TODOS	175.000,00			175.000,00
18.512	Saneamento Básico Urbano	250.000,00			250.000,00
18.512.0015	SANEAMENTO E INFRAESTRUTURA PARA TODOS	250.000,00			250.000,00
18.541	Preservação e Conservação Ambiental		3.804.479,84		3.804.479,84
18.541.0017	GRAMADO SUSTENTÁVEL		3.418.479,84		3.418.479,84
18.541.0018	EMPREENDER +SUSTENTÁVEL		345.000,00		345.000,00
18.541.0019	GRAMADO +LIMPA		41.000,00		41.000,00
18.542	Controle Ambiental		212.291,40		212.291,40
18.542.0017	GRAMADO SUSTENTÁVEL		162.291,40		162.291,40
18.542.0018	EMPREENDER +SUSTENTÁVEL		50.000,00		50.000,00
18.543	Recuperação de Áreas Degradadas	250.000,00			250.000,00
18.543.0017	GRAMADO SUSTENTÁVEL	250.000,00			250.000,00

LEI ORÇAMENTÁRIA ANUAL 2022

Programa de Trabalho de Governo - Demonstrativo de Funções, Subfunções e Programas, por Projetos, Atividades e Operações Especiais (Anexo 7 da Lei nº 4.320/64)

Código	Especificação	Projetos	Atividades	Operações Especiais	Total
18	Gestão Ambiental	1.675.000,00	17.865.771,24		19.540.771,24
18.544	Recursos Hídricos	250.000,00			250.000,00
18.544.0015	SANEAMENTO E INFRAESTRUTURA PARA TODOS	250.000,00			250.000,00
20	Agricultura	2.381.000,00	6.679.000,00		9.060.000,00
20.122	Administração Geral		6.324.500,00		6.324.500,00
20.122.0002	GESTÃO DO PODER EXECUTIVO MUNICIPAL		6.324.500,00		6.324.500,00
20.334	Fomento ao Trabalho	31.000,00			31.000,00
20.334.0012	GRAMADO VIDA RURAL	31.000,00			31.000,00
20.451	Infra-Estrutura Urbana	1.103.259,37	9.000,00		1.112.259,37
20.451.0002	GESTÃO DO PODER EXECUTIVO MUNICIPAL		9.000,00		9.000,00
20.451.0010	INFRAESTRUTURA MUNICIPAL	1.103.259,37			1.103.259,37
20.452	Serviços Urbanos	627.490,63	148.500,00		775.990,63
20.452.0002	GESTÃO DO PODER EXECUTIVO MUNICIPAL		148.500,00		148.500,00
20.452.0010	INFRAESTRUTURA MUNICIPAL	627.490,63			627.490,63
20.481	Habitação Rural	110.000,00	36.000,00		146.000,00
20.481.0002	GESTÃO DO PODER EXECUTIVO MUNICIPAL		36.000,00		36.000,00
20.481.0010	INFRAESTRUTURA MUNICIPAL	110.000,00			110.000,00
20.511	Saneamento Básico Rural	110.000,00	36.000,00		146.000,00
20.511.0002	GESTÃO DO PODER EXECUTIVO MUNICIPAL		36.000,00		36.000,00
20.511.0015	SANEAMENTO E INFRAESTRUTURA PARA TODOS	110.000,00			110.000,00
20.541	Preservação e Conservação Ambiental		125.000,00		125.000,00
20.541.0002	GESTÃO DO PODER EXECUTIVO MUNICIPAL		125.000,00		125.000,00
20.601	Promoção da Produção Vegetal	31.000,00			31.000,00
20.601.0010	INFRAESTRUTURA MUNICIPAL	31.000,00			31.000,00
20.602	Promoção da Produção Animal	31.250,00			31.250,00
20.602.0010	INFRAESTRUTURA MUNICIPAL	31.250,00			31.250,00
20.604	Defesa Sanitária Animal	31.000,00			31.000,00
20.604.0002	GESTÃO DO PODER EXECUTIVO MUNICIPAL	31.000,00			31.000,00
20.606	Extensão Rural	125.000,00			125.000,00
20.606.0012	GRAMADO VIDA RURAL	125.000,00			125.000,00
20.695	Turismo	181.000,00			181.000,00
20.695.0012	GRAMADO VIDA RURAL	181.000,00			181.000,00
22	Indústria	24.060,80			24.060,80
22.334	Fomento ao Trabalho	24.060,80			24.060,80
22.334.0000	OPERAÇÕES ESPECIAIS	1.000,00			1.000,00
22.334.0006	INCENTIVO À ECONOMIA GRAMADENSE	23.060,80			23.060,80

Código	Especificação	Projetos	Atividades	Operações Especiais	Total
23	Comércio e Serviços	1.372.000,00	28.859.119,27		30.231.119,27
23.695	Turismo	1.372.000,00	28.859.119,27		30.231.119,27
23.695.0022	GRAMADO DESTINO INESQUECÍVEL	1.372.000,00	28.859.119,27		30.231.119,27
24	Comunicações		1.022.142,51		1.022.142,51
24.122	Administração Geral		1.022.142,51		1.022.142,51
24.122.0002	GESTÃO DO PODER EXECUTIVO MUNICIPAL		1.022.142,51		1.022.142,51
25	Energia	602.409,55	4.979.000,00		5.581.409,55
25.751	Conservação de Energia		4.979.000,00		4.979.000,00
25.751.0002	GESTÃO DO PODER EXECUTIVO MUNICIPAL		4.979.000,00		4.979.000,00
25.752	Energia Elétrica	602.409,55			602.409,55
25.752.0010	INFRAESTRUTURA MUNICIPAL	602.409,55			602.409,55
27	Desporto e Lazer	344.550,00	4.533.500,00		4.878.050,00
27.122	Administração Geral		1.401.200,00		1.401.200,00
27.122.0002	GESTÃO DO PODER EXECUTIVO MUNICIPAL		1.401.200,00		1.401.200,00
27.812	Desporto Comunitário	194.550,00	2.118.300,00		2.312.850,00
27.812.0002	GESTÃO DO PODER EXECUTIVO MUNICIPAL		2.118.300,00		2.118.300,00
27.812.0023	DESPORTISTA DO FUTURO	194.550,00			194.550,00
27.813	Lazer	150.000,00	1.014.000,00		1.164.000,00
27.813.0002	GESTÃO DO PODER EXECUTIVO MUNICIPAL		1.014.000,00		1.014.000,00
27.813.0023	DESPORTISTA DO FUTURO	150.000,00			150.000,00
28	Encargos Especiais		10.048.163,37		10.048.163,37
28.123	Administração Financeira		3.244.095,37		3.244.095,37
28.123.0000	OPERAÇÕES ESPECIAIS		3.244.095,37		3.244.095,37
28.843	Serviço da Dívida Interna		5.500.000,00		5.500.000,00
28.843.0000	OPERAÇÕES ESPECIAIS		5.500.000,00		5.500.000,00
28.845	Outras Transferências		6.000,00		6.000,00
28.845.0000	OPERAÇÕES ESPECIAIS		6.000,00		6.000,00
28.846	Outros Encargos Especiais		1.298.068,00		1.298.068,00
28.846.0000	OPERAÇÕES ESPECIAIS		1.298.068,00		1.298.068,00
99	Reserva de Contingência				5.000.000,01
99.999	Reserva de Contingência				5.000.000,01
99.999.0099	RESERVA DE CONTINGÊNCIA				5.000.000,01

Código	Especificação	Projetos	Atividades	Operações Especiais	Total	
99	Reserva de Contingência				5.000.000,01	
99.999	Reserva de Contingência				5.000.000,01	
99.999.0099	RESERVA DE CONTINGÊNCIA				5.000.000,01	
		Total:	29.105.439,09	295.634.884,63	0,00	329.740.323,73
		Total geral:	29.105.439,09	295.634.884,63	0,00	329.740.323,73

PREFEITURA DE GRAMADO

LEI ORÇAMENTÁRIA ANUAL 2022

Demonstrativo da Despesa por Funções, Subfunções e Programas conforme o Vínculo com os Recursos (Anexo 8 da Lei nº 4.320/64)

Código	Especificação	Ordinário	Vinculado	Total
01	Legislativa	5.350.000,00		5.350.000,00
01.031	Ação Legislativa	5.350.000,00		5.350.000,00
01.031.0001	PROGRAMA DE GESTÃO DO PODER LEGISLATIVO	5.350.000,00		5.350.000,00
04	Administração	45.060.692,06	5.000,00	45.065.692,06
04.122	Administração Geral	34.112.881,79		34.112.881,79
04.122.0002	GESTÃO DO PODER EXECUTIVO MUNICIPAL	27.859.904,79		27.859.904,79
04.122.0003	PROGRAMAS DE GESTÃO DA AUTARQUIA MUNICIPAL DE TURISMO	5.605.529,00		5.605.529,00
04.122.0008	PROGRAMA DE MODERNIZAÇÃO DA ADMINISTRAÇÃO PÚBLICA MUNICIPAL	250.000,00		250.000,00
04.122.0010	INFRAESTRUTURA MUNICIPAL	43.948,00		43.948,00
04.122.0020	MOBILIDADE URBANA	43.000,00		43.000,00
04.122.0026	GRAMADO PROJETO INTELIGENTE	43.000,00		43.000,00
04.122.0030	NOVO CENTRO ADMINISTRATIVO	267.500,00		267.500,00
04.123	Administração Financeira	7.255.904,63		7.255.904,63
04.123.0002	GESTÃO DO PODER EXECUTIVO MUNICIPAL	4.680.904,63		4.680.904,63
04.123.0007	CADA NOTA VALE UM PRÊMIO	200.000,00		200.000,00
04.123.0008	PROGRAMA DE MODERNIZAÇÃO DA ADMINISTRAÇÃO PÚBLICA MUNICIPAL	2.375.000,00		2.375.000,00
04.125	Normatização e Fiscalização	566.905,64		566.905,64
04.125.0002	GESTÃO DO PODER EXECUTIVO MUNICIPAL	566.905,64		566.905,64
04.451	Infra-Estrutura Urbana	20.000,00		20.000,00
04.451.0014	GRAMADO MAIS	20.000,00		20.000,00
04.482	Habitação Urbana		5.000,00	5.000,00
04.482.0014	GRAMADO MAIS		5.000,00	5.000,00
04.512	Saneamento Básico Urbano	5.000,00		5.000,00
04.512.0014	GRAMADO MAIS	5.000,00		5.000,00
04.695	Turismo	900.000,00		900.000,00
04.695.0002	GESTÃO DO PODER EXECUTIVO MUNICIPAL	900.000,00		900.000,00
04.782	Transporte Rodoviário	2.200.000,00		2.200.000,00
04.782.0002	GESTÃO DO PODER EXECUTIVO MUNICIPAL	2.200.000,00		2.200.000,00
06	Segurança Pública	4.460.476,02	714.535,72	5.175.011,74
06.122	Administração Geral	839.130,78		839.130,78
06.122.0002	GESTÃO DO PODER EXECUTIVO MUNICIPAL	839.130,78		839.130,78
06.127	Ordenamento Territorial	2.480.345,24		2.480.345,24
06.127.0002	GESTÃO DO PODER EXECUTIVO MUNICIPAL	2.480.345,24		2.480.345,24
06.181	Policimento	391.000,00	20.400,00	411.400,00
06.181.0000	OPERAÇÕES ESPECIAIS	251.000,00		251.000,00
06.181.0002	GESTÃO DO PODER EXECUTIVO MUNICIPAL	140.000,00	20.400,00	160.400,00
06.451	Infra-Estrutura Urbana	100.000,00		100.000,00
06.451.0020	MOBILIDADE URBANA	100.000,00		100.000,00

PREFEITURA DE GRAMADO

LEI ORÇAMENTÁRIA ANUAL 2022

Demonstrativo da Despesa por Funções, Subfunções e Programas conforme o Vínculo com os Recursos (Anexo 8 da Lei nº 4.320/64)

Código	Especificação	Ordinário	Vinculado	Total
06	Segurança Pública	4.460.476,02	714.535,72	5.175.011,74
06.452	Serviços Urbanos	650.000,00	694.135,72	1.344.135,72
06.452.0021	MELHORIAS NO SISTEMA DE SEGURANÇA PÚBLICA E TRÂNSITO	650.000,00	694.135,72	1.344.135,72
08	Assistência Social	9.141.300,00	1.380.685,03	10.521.985,03
08.122	Administração Geral	5.793.800,00	274.065,45	6.067.865,45
08.122.0002	GESTÃO DO PODER EXECUTIVO MUNICIPAL	5.788.800,00	58.765,45	5.847.565,45
08.122.0014	GRAMADO MAIS	5.000,00	215.300,00	220.300,00
08.125	Normatização e Fiscalização	440.000,00		440.000,00
08.125.0002	GESTÃO DO PODER EXECUTIVO MUNICIPAL	440.000,00		440.000,00
08.241	Assistência ao Idoso		430.063,54	430.063,54
08.241.0000	OPERAÇÕES ESPECIAIS		125.000,00	125.000,00
08.241.0002	GESTÃO DO PODER EXECUTIVO MUNICIPAL		305.063,54	305.063,54
08.243	Assistência à Criança e ao Adolescente	105.000,00	203.009,53	308.009,53
08.243.0000	OPERAÇÕES ESPECIAIS		150.000,00	150.000,00
08.243.0002	GESTÃO DO PODER EXECUTIVO MUNICIPAL	105.000,00	53.009,53	158.009,53
08.244	Assistência Comunitária	2.752.500,00	470.688,29	3.223.188,29
08.244.0000	OPERAÇÕES ESPECIAIS	300.000,00		300.000,00
08.244.0002	GESTÃO DO PODER EXECUTIVO MUNICIPAL		117.389,02	117.389,02
08.244.0014	GRAMADO MAIS	2.452.500,00	353.299,27	2.805.799,27
08.451	Infra-Estrutura Urbana	10.000,00		10.000,00
08.451.0014	GRAMADO MAIS	10.000,00		10.000,00
08.452	Serviços Urbanos	30.000,00		30.000,00
08.452.0002	GESTÃO DO PODER EXECUTIVO MUNICIPAL	30.000,00		30.000,00
08.482	Habitação Urbana		2.858,22	2.858,22
08.482.0014	GRAMADO MAIS		2.858,22	2.858,22
08.512	Saneamento Básico Urbano	10.000,00		10.000,00
08.512.0014	GRAMADO MAIS	10.000,00		10.000,00
09	Previdência Social	905.000,00		905.000,00
09.495	Prev.Social a Inativos e Pensionistas	905.000,00		905.000,00
09.495.0000	OPERAÇÕES ESPECIAIS	905.000,00		905.000,00
10	Saúde	509.044,76	68.489.000,00	68.998.044,76
10.122	Administração Geral		4.403.155,00	4.403.155,00
10.122.0002	GESTÃO DO PODER EXECUTIVO MUNICIPAL		4.028.655,00	4.028.655,00
10.122.0009	ASSEGURAR O ACESSO E A HUMANIZAÇÃO DO ATENDIMENTO NA SAÚDE		374.500,00	374.500,00
10.301	Atenção Básica		18.516.855,62	18.516.855,62
10.301.0002	GESTÃO DO PODER EXECUTIVO MUNICIPAL		18.142.355,62	18.142.355,62
10.301.0009	ASSEGURAR O ACESSO E A HUMANIZAÇÃO DO ATENDIMENTO NA SAÚDE		374.500,00	374.500,00
10.302	Assistência Hospitalar e Ambulatorial	1.000,00	37.879.914,48	37.879.914,48
10.302.0000	OPERAÇÕES ESPECIAIS		100.000,00	100.000,00

PREFEITURA DE GRAMADO

LEI ORÇAMENTÁRIA ANUAL 2022

Demonstrativo da Despesa por Funções, Subfunções e Programas conforme o Vínculo com os Recursos (Anexo 8 da Lei nº 4.320/64)

Código	Especificação	Ordinário	Vinculado	Total
10	Saúde	509.044,76	68.489.000,00	68.998.044,76
10.302	Assistência Hospitalar e Ambulatorial	1.000,00	37.878.914,48	37.879.914,48
10.302.0002	GESTÃO DO PODER EXECUTIVO MUNICIPAL	1.000,00	37.404.414,48	37.405.414,48
10.302.0009	ASSEGURAR O ACESSO E A HUMANIZAÇÃO DO ATENDIMENTO NA SAÚDE		374.500,00	374.500,00
10.303	Suporte Profilático e Terapêutico		3.162.885,39	3.162.885,39
10.303.0002	GESTÃO DO PODER EXECUTIVO MUNICIPAL		2.788.385,39	2.788.385,39
10.303.0009	ASSEGURAR O ACESSO E A HUMANIZAÇÃO DO ATENDIMENTO NA SAÚDE		374.500,00	374.500,00
10.304	Vigilância Sanitária	508.044,76	2.471.464,03	2.979.508,79
10.304.0002	GESTÃO DO PODER EXECUTIVO MUNICIPAL	508.044,76	2.096.964,03	2.605.008,79
10.304.0009	ASSEGURAR O ACESSO E A HUMANIZAÇÃO DO ATENDIMENTO NA SAÚDE		374.500,00	374.500,00
10.305	Vigilância Epidemiológica		1.995.725,48	1.995.725,48
10.305.0002	GESTÃO DO PODER EXECUTIVO MUNICIPAL		1.621.225,48	1.621.225,48
10.305.0009	ASSEGURAR O ACESSO E A HUMANIZAÇÃO DO ATENDIMENTO NA SAÚDE		374.500,00	374.500,00
10.306	Alimentação e Nutrição		60.000,00	60.000,00
10.306.0002	GESTÃO DO PODER EXECUTIVO MUNICIPAL		60.000,00	60.000,00
11	Trabalho	2.448.155,45		2.448.155,45
11.331	Proteção e Benefícios ao Trabalhador	2.250.000,00		2.250.000,00
11.331.0002	GESTÃO DO PODER EXECUTIVO MUNICIPAL	2.000.000,00		2.000.000,00
11.331.0029	VALORIZAÇÃO E PROMOÇÃO DA SAÚDE E BEM-ESTAR FÍSICO E MENTAL DO SERVIDOR PÚBLICO MUNI	250.000,00		250.000,00
11.334	Fomento ao Trabalho	198.155,45		198.155,45
11.334.0000	OPERAÇÕES ESPECIAIS	18.155,45		18.155,45
11.334.0005	GRAMADO DO DESENVOLVIMENTO ECONÔMICO, HUMANO E SUSTENTÁVEL	180.000,00		180.000,00
12	Educação	2.307.000,00	83.020.854,68	85.327.854,68
12.125	Normatização e Fiscalização		153.500,00	153.500,00
12.125.0002	GESTÃO DO PODER EXECUTIVO MUNICIPAL		153.500,00	153.500,00
12.128	Formação de Recursos Humanos		75.000,00	75.000,00
12.128.0002	GESTÃO DO PODER EXECUTIVO MUNICIPAL		75.000,00	75.000,00
12.306	Alimentação e Nutrição	647.000,00	3.625.438,49	4.272.438,49
12.306.0002	GESTÃO DO PODER EXECUTIVO MUNICIPAL	647.000,00	3.425.438,49	4.072.438,49
12.306.0025	EDUCAÇÃO INTEGRAL		200.000,00	200.000,00
12.361	Ensino Fundamental		32.390.842,95	32.390.842,95
12.361.0002	GESTÃO DO PODER EXECUTIVO MUNICIPAL		31.901.618,14	31.901.618,14
12.361.0025	EDUCAÇÃO INTEGRAL		489.224,81	489.224,81
12.364	Ensino Superior	485.000,00	59.400,00	544.400,00
12.364.0002	GESTÃO DO PODER EXECUTIVO MUNICIPAL	485.000,00	59.400,00	544.400,00
12.365	Educação Infantil		42.147.216,90	42.147.216,90
12.365.0002	GESTÃO DO PODER EXECUTIVO MUNICIPAL		40.181.286,00	40.181.286,00
12.365.0024	EDUCAÇÃO INFANTIL (META 1 PME)		1.485.930,90	1.485.930,90
12.365.0025	EDUCAÇÃO INTEGRAL		480.000,00	480.000,00

PREFEITURA DE GRAMADO

LEI ORÇAMENTÁRIA ANUAL 2022

Demonstrativo da Despesa por Funções, Subfunções e Programas conforme o Vínculo com os Recursos (Anexo 8 da Lei nº 4.320/64)

Código	Especificação	Ordinário	Vinculado	Total
12	Educação	2.307.000,00	83.020.854,68	85.327.854,68
12.366	Educação de Jovens e Adultos		245.000,00	245.000,00
12.366.0002	GESTÃO DO PODER EXECUTIVO MUNICIPAL		245.000,00	245.000,00
12.367	Educação Especial		1.094.000,00	1.094.000,00
12.367.0002	GESTÃO DO PODER EXECUTIVO MUNICIPAL		1.094.000,00	1.094.000,00
12.782	Transporte Rodoviário	1.175.000,00	3.230.456,34	4.405.456,34
12.782.0000	OPERAÇÕES ESPECIAIS	900.000,00		900.000,00
12.782.0002	GESTÃO DO PODER EXECUTIVO MUNICIPAL	275.000,00	3.030.456,34	3.305.456,34
12.782.0025	EDUCAÇÃO INTEGRAL		200.000,00	200.000,00
13	Cultura	3.457.495,00	607.005,00	4.064.500,00
13.122	Administração Geral	1.733.500,00		1.733.500,00
13.122.0002	GESTÃO DO PODER EXECUTIVO MUNICIPAL	1.733.500,00		1.733.500,00
13.334	Fomento ao Trabalho	397.495,00		397.495,00
13.334.0027	ECONOMIA CRIATIVA	397.495,00		397.495,00
13.391	Patrimônio Histórico, Artístico e Arqueológico	753.000,00	21.000,00	774.000,00
13.391.0002	GESTÃO DO PODER EXECUTIVO MUNICIPAL	493.000,00	21.000,00	514.000,00
13.391.0028	DESCENTRALIZAÇÃO CULTURAL	260.000,00		260.000,00
13.392	Difusão Cultural	553.500,00	586.005,00	1.139.505,00
13.392.0002	GESTÃO DO PODER EXECUTIVO MUNICIPAL	243.500,00	143.500,00	387.000,00
13.392.0027	ECONOMIA CRIATIVA	310.000,00	442.505,00	752.505,00
13.695	Turismo	20.000,00		20.000,00
13.695.0027	ECONOMIA CRIATIVA	20.000,00		20.000,00
14	Direitos da Cidadania	622.882,81		622.882,81
14.334	Fomento ao Trabalho	622.882,81		622.882,81
14.334.0000	OPERAÇÕES ESPECIAIS	125.000,00		125.000,00
14.334.0002	GESTÃO DO PODER EXECUTIVO MUNICIPAL	367.882,81		367.882,81
14.334.0004	EMPODERAMENTO E VALORIZAÇÃO DA MULHER	130.000,00		130.000,00
15	Urbanismo	13.601.480,45		13.601.480,45
15.451	Infra-Estrutura Urbana	10.079.521,09		10.079.521,09
15.451.0002	GESTÃO DO PODER EXECUTIVO MUNICIPAL	1.000.000,00		1.000.000,00
15.451.0010	INFRAESTRUTURA MUNICIPAL	9.079.521,09		9.079.521,09
15.452	Serviços Urbanos	3.521.959,36		3.521.959,36
15.452.0002	GESTÃO DO PODER EXECUTIVO MUNICIPAL	3.359.459,36		3.359.459,36
15.452.0011	LIMPEZA URBANA	162.500,00		162.500,00
16	Habitação	397.500,00		397.500,00
16.482	Habitação Urbana	397.500,00		397.500,00
16.482.0002	GESTÃO DO PODER EXECUTIVO MUNICIPAL	147.500,00		147.500,00

PREFEITURA DE GRAMADO

Data: 14/12/2021

LEI ORÇAMENTÁRIA ANUAL 2022

Demonstrativo da Despesa por Funções, Subfunções e Programas conforme o Vínculo com os Recursos (Anexo 8 da Lei nº 4.320/64)

Código	Especificação	Ordinário	Vinculado	Total
16	Habitação	397.500,00		397.500,00
16.482	Habitação Urbana	397.500,00		397.500,00
16.482.0010	INFRAESTRUTURA MUNICIPAL	250.000,00		250.000,00
17	Saneamento	1.876.500,00		1.876.500,00
17.512	Saneamento Básico Urbano	1.876.500,00		1.876.500,00
17.512.0002	GESTÃO DO PODER EXECUTIVO MUNICIPAL	1.000.000,00		1.000.000,00
17.512.0010	INFRAESTRUTURA MUNICIPAL	876.500,00		876.500,00
18	Gestão Ambiental	19.373.479,84	167.291,40	19.540.771,24
18.122	Administração Geral	2.039.000,00		2.039.000,00
18.122.0002	GESTÃO DO PODER EXECUTIVO MUNICIPAL	2.039.000,00		2.039.000,00
18.451	Infra-Estrutura Urbana	750.000,00		750.000,00
18.451.0015	SANEAMENTO E INFRAESTRUTURA PARA TODOS	500.000,00		500.000,00
18.451.0017	GRAMADO SUSTENTÁVEL	250.000,00		250.000,00
18.452	Serviços Urbanos	11.810.000,00		11.810.000,00
18.452.0002	GESTÃO DO PODER EXECUTIVO MUNICIPAL	185.000,00		185.000,00
18.452.0019	GRAMADO +LIMPA	11.625.000,00		11.625.000,00
18.511	Saneamento Básico Rural	175.000,00		175.000,00
18.511.0015	SANEAMENTO E INFRAESTRUTURA PARA TODOS	175.000,00		175.000,00
18.512	Saneamento Básico Urbano	250.000,00		250.000,00
18.512.0015	SANEAMENTO E INFRAESTRUTURA PARA TODOS	250.000,00		250.000,00
18.541	Preservação e Conservação Ambiental	3.799.479,84	5.000,00	3.804.479,84
18.541.0017	GRAMADO SUSTENTÁVEL	3.418.479,84		3.418.479,84
18.541.0018	EMPREENDER +SUSTENTÁVEL	340.000,00	5.000,00	345.000,00
18.541.0019	GRAMADO +LIMPA	41.000,00		41.000,00
18.542	Controle Ambiental	50.000,00	162.291,40	212.291,40
18.542.0017	GRAMADO SUSTENTÁVEL		162.291,40	162.291,40
18.542.0018	EMPREENDER +SUSTENTÁVEL	50.000,00		50.000,00
18.543	Recuperação de Áreas Degradadas	250.000,00		250.000,00
18.543.0017	GRAMADO SUSTENTÁVEL	250.000,00		250.000,00
18.544	Recursos Hídricos	250.000,00		250.000,00
18.544.0015	SANEAMENTO E INFRAESTRUTURA PARA TODOS	250.000,00		250.000,00
20	Agricultura	9.060.000,00		9.060.000,00
20.122	Administração Geral	6.324.500,00		6.324.500,00
20.122.0002	GESTÃO DO PODER EXECUTIVO MUNICIPAL	6.324.500,00		6.324.500,00
20.334	Fomento ao Trabalho	31.000,00		31.000,00
20.334.0012	GRAMADO VIDA RURAL	31.000,00		31.000,00
20.451	Infra-Estrutura Urbana	1.112.259,37		1.112.259,37
20.451.0002	GESTÃO DO PODER EXECUTIVO MUNICIPAL	9.000,00		9.000,00
20.451.0010	INFRAESTRUTURA MUNICIPAL	1.103.259,37		1.103.259,37

LEI ORÇAMENTÁRIA ANUAL 2022

Demonstrativo da Despesa por Funções, Subfunções e Programas conforme o Vínculo com os Recursos (Anexo 8 da Lei nº 4.320/64)

Código	Especificação	Ordinário	Vinculado	Total
20	Agricultura	9.060.000,00		9.060.000,00
20.452	Serviços Urbanos	775.990,63		775.990,63
20.452.0002	GESTÃO DO PODER EXECUTIVO MUNICIPAL	148.500,00		148.500,00
20.452.0010	INFRAESTRUTURA MUNICIPAL	627.490,63		627.490,63
20.481	Habitação Rural	146.000,00		146.000,00
20.481.0002	GESTÃO DO PODER EXECUTIVO MUNICIPAL	36.000,00		36.000,00
20.481.0010	INFRAESTRUTURA MUNICIPAL	110.000,00		110.000,00
20.511	Saneamento Básico Rural	146.000,00		146.000,00
20.511.0002	GESTÃO DO PODER EXECUTIVO MUNICIPAL	36.000,00		36.000,00
20.511.0015	SANEAMENTO E INFRAESTRUTURA PARA TODOS	110.000,00		110.000,00
20.541	Preservação e Conservação Ambiental	125.000,00		125.000,00
20.541.0002	GESTÃO DO PODER EXECUTIVO MUNICIPAL	125.000,00		125.000,00
20.601	Promoção da Produção Vegetal	31.000,00		31.000,00
20.601.0010	INFRAESTRUTURA MUNICIPAL	31.000,00		31.000,00
20.602	Promoção da Produção Animal	31.250,00		31.250,00
20.602.0010	INFRAESTRUTURA MUNICIPAL	31.250,00		31.250,00
20.604	Defesa Sanitária Animal	31.000,00		31.000,00
20.604.0002	GESTÃO DO PODER EXECUTIVO MUNICIPAL	31.000,00		31.000,00
20.606	Extensão Rural	125.000,00		125.000,00
20.606.0012	GRAMADO VIDA RURAL	125.000,00		125.000,00
20.695	Turismo	181.000,00		181.000,00
20.695.0012	GRAMADO VIDA RURAL	181.000,00		181.000,00
22	Indústria	24.060,80		24.060,80
22.334	Fomento ao Trabalho	24.060,80		24.060,80
22.334.0000	OPERAÇÕES ESPECIAIS	1.000,00		1.000,00
22.334.0006	INCENTIVO À ECONOMIA GRAMADENSE	23.060,80		23.060,80
23	Comércio e Serviços	29.493.847,05	737.272,22	30.231.119,27
23.695	Turismo	29.493.847,05	737.272,22	30.231.119,27
23.695.0022	GRAMADO DESTINO INESQUECÍVEL	29.493.847,05	737.272,22	30.231.119,27
24	Comunicações	1.022.142,51		1.022.142,51
24.122	Administração Geral	1.022.142,51		1.022.142,51
24.122.0002	GESTÃO DO PODER EXECUTIVO MUNICIPAL	1.022.142,51		1.022.142,51
25	Energia	5.581.409,55		5.581.409,55
25.751	Conservação de Energia	4.979.000,00		4.979.000,00
25.751.0002	GESTÃO DO PODER EXECUTIVO MUNICIPAL	4.979.000,00		4.979.000,00
25.752	Energia Elétrica	602.409,55		602.409,55
25.752.0010	INFRAESTRUTURA MUNICIPAL	602.409,55		602.409,55

PREFEITURA DE GRAMADO

Data: 14/12/2021

LEI ORÇAMENTÁRIA ANUAL 2022

Demonstrativo da Despesa por Funções, Subfunções e Programas conforme o Vínculo com os Recursos (Anexo 8 da Lei nº 4.320/64)

Código	Especificação	Ordinário	Vinculado	Total
27	Desporto e Lazer	4.080.200,00	797.850,00	4.878.050,00
27.122	Administração Geral	1.401.200,00		1.401.200,00
27.122.0002	GESTÃO DO PODER EXECUTIVO MUNICIPAL	1.401.200,00		1.401.200,00
27.812	Desporto Comunitário	1.515.000,00	797.850,00	2.312.850,00
27.812.0002	GESTÃO DO PODER EXECUTIVO MUNICIPAL	1.345.000,00	773.300,00	2.118.300,00
27.812.0023	DESPORTISTA DO FUTURO	170.000,00	24.550,00	194.550,00
27.813	Lazer	1.164.000,00		1.164.000,00
27.813.0002	GESTÃO DO PODER EXECUTIVO MUNICIPAL	1.014.000,00		1.014.000,00
27.813.0023	DESPORTISTA DO FUTURO	150.000,00		150.000,00
28	Encargos Especiais	10.048.163,37		10.048.163,37
28.123	Administração Financeira	3.244.095,37		3.244.095,37
28.123.0000	OPERAÇÕES ESPECIAIS	3.244.095,37		3.244.095,37
28.843	Serviço da Dívida Interna	5.500.000,00		5.500.000,00
28.843.0000	OPERAÇÕES ESPECIAIS	5.500.000,00		5.500.000,00
28.845	Outras Transferências	6.000,00		6.000,00
28.845.0000	OPERAÇÕES ESPECIAIS	6.000,00		6.000,00
28.846	Outros Encargos Especiais	1.298.068,00		1.298.068,00
28.846.0000	OPERAÇÕES ESPECIAIS	1.298.068,00		1.298.068,00
99	Reserva de Contingência			5.000.000,01
99.999	Reserva de Contingência			5.000.000,01
99.999.0099	RESERVA DE CONTINGÊNCIA			5.000.000,01
	Total:	173.820.829,68	155.919.494,05	329.740.323,73
	Total geral:	173.820.829,68	155.919.494,05	329.740.323,73

PREFEITURA DE GRAMADO

LEI ORÇAMENTÁRIA ANUAL

Demonstrativo da Despesa por Órgãos e Funções (Anexo 9 da Lei nº 4.320/64)

Entidade: 1 - MUNICIPIO DE GRAMADO

Órgão	Funções	Legislativa	Judiciária	Essencial à Justiça	Administração	Defesa Nacional	Segurança Pública
02.00 - GABINETE DO PREFEITO		0,00	0,00	0,00	4.902.974,68	0,00	0,00
03.00 - SEC. MUN. DE INOVAÇÃO, INDUST. COMERC. TRAB. E SER		0,00	0,00	0,00	875.783,75	0,00	0,00
04.00 - SECRETARIA MUNICIPAL DA ADMINISTRAÇÃO		0,00	0,00	0,00	7.125.000,00	0,00	0,00
05.00 - SECRETARIA MUNICIPAL DA FAZENDA		0,00	0,00	0,00	7.255.904,63	0,00	0,00
06.00 - SECRETARIA MUNICIPAL DE PLANEJAMENTO		0,00	0,00	0,00	3.795.000,00	0,00	0,00
07.00 - SECRETARIA MUNICIPAL DA EDUCAÇÃO		0,00	0,00	0,00	0,00	0,00	0,00
08.00 - SECR. MUNICIPAL DA SAÚDE		0,00	0,00	0,00	0,00	0,00	0,00
09.00 - SECRETARIA MUNICIPAL DE OBRAS E SERVIÇOS URBANOS		0,00	0,00	0,00	9.690.000,00	0,00	0,00
10.00 - SECRETARIA MUNICIPAL DA AGRICULTURA		0,00	0,00	0,00	0,00	0,00	0,00
11.00 - SECRETARIA MUNICIPAL DE TURISMO		0,00	0,00	0,00	2.553.000,00	0,00	0,00
12.00 - SECRETARIA MUNI. DA CIDADANIA E ASSISTÊNCIA SOCIAL		0,00	0,00	0,00	562.500,00	0,00	0,00
13.00 - SECRETARIA MUNICIPAL DO MEIO AMBIENTE		0,00	0,00	0,00	0,00	0,00	0,00
15.00 - SECR. MUN. DE GOVERNANÇA E DESENVOL. INTEGRADO		0,00	0,00	0,00	2.700.000,00	0,00	0,00
16.00 - SECRETARIA MUNICIPAL DA CULTURA		0,00	0,00	0,00	0,00	0,00	0,00
18.00 - SECR. MUNICIPAL DE TRÂNSITO E MOBILIDADE URBANA		0,00	0,00	0,00	0,00	0,00	5.175.011,74
19.00 - SECRETARIA MUNICIPAL DE ESPORTE E LAZER		0,00	0,00	0,00	0,00	0,00	0,00
99.00 - RESERVA DE CONTINGÊNCIA		0,00	0,00	0,00	0,00	0,00	0,00
	Total:	0,00	0,00	0,00	39.460.163,06	0,00	5.175.011,74

PREFEITURA DE GRAMADO

LEI ORÇAMENTÁRIA ANUAL

Demonstrativo da Despesa por Órgãos e Funções (Anexo 9 da Lei nº 4.320/64)

Entidade: 1 - MUNICIPIO DE GRAMADO

Órgão	Funções	Relações Exteriores	Assistência Social	Previdência Social	Saúde	Trabalho	Educação
02.00 - GABINETE DO PREFEITO		0,00	0,00	0,00	0,00	0,00	0,00
03.00 - SEC. MUN. DE INOVAÇÃO, INDUST. COMERC. TRAB. E SER		0,00	0,00	0,00	0,00	198.155,45	0,00
04.00 - SECRETARIA MUNICIPAL DA ADMINISTRAÇÃO		0,00	0,00	905.000,00	0,00	250.000,00	0,00
05.00 - SECRETARIA MUNICIPAL DA FAZENDA		0,00	0,00	0,00	0,00	0,00	0,00
06.00 - SECRETARIA MUNICIPAL DE PLANEJAMENTO		0,00	0,00	0,00	0,00	0,00	0,00
07.00 - SECRETARIA MUNICIPAL DA EDUCAÇÃO		0,00	0,00	0,00	0,00	0,00	85.327.854,68
08.00 - SECR. MUNICIPAL DA SAÚDE		0,00	0,00	0,00	68.998.044,76	0,00	0,00
09.00 - SECRETARIA MUNICIPAL DE OBRAS E SERVIÇOS URBANOS		0,00	0,00	0,00	0,00	2.000.000,00	0,00
10.00 - SECRETARIA MUNICIPAL DA AGRICULTURA		0,00	0,00	0,00	0,00	0,00	0,00
11.00 - SECRETARIA MUNICIPAL DE TURISMO		0,00	0,00	0,00	0,00	0,00	0,00
12.00 - SECRETARIA MUNI. DA CIDADANIA E ASSISTÊNCIA SOCIAL		0,00	10.521.985,03	0,00	0,00	0,00	0,00
13.00 - SECRETARIA MUNICIPAL DO MEIO AMBIENTE		0,00	0,00	0,00	0,00	0,00	0,00
15.00 - SECR. MUN. DE GOVERNANÇA E DESENVOL. INTEGRADO		0,00	0,00	0,00	0,00	0,00	0,00
16.00 - SECRETARIA MUNICIPAL DA CULTURA		0,00	0,00	0,00	0,00	0,00	0,00
18.00 - SECR. MUNICIPAL DE TRÂNSITO E MOBILIDADE URBANA		0,00	0,00	0,00	0,00	0,00	0,00
19.00 - SECRETARIA MUNICIPAL DE ESPORTE E LAZER		0,00	0,00	0,00	0,00	0,00	0,00
99.00 - RESERVA DE CONTINGÊNCIA		0,00	0,00	0,00	0,00	0,00	0,00
	Total:	0,00	10.521.985,03	905.000,00	68.998.044,76	2.448.155,45	85.327.854,68

PREFEITURA DE GRAMADO

Data: 14/12/2021

LEI ORÇAMENTÁRIA ANUAL

Demonstrativo da Despesa por Órgãos e Funções (Anexo 9 da Lei nº 4.320/64)

Entidade: 1 - MUNICIPIO DE GRAMADO

Órgão	Funções	Cultura	Direitos da Cidadania	Urbanismo	Habitação	Saneamento	Gestão Ambiental
02.00 - GABINETE DO PREFEITO		0,00	622.882,81	0,00	0,00	0,00	0,00
03.00 - SEC. MUN. DE INOVAÇÃO, INDUST. COMERC. TRAB. E SER		0,00	0,00	0,00	0,00	0,00	0,00
04.00 - SECRETARIA MUNICIPAL DA ADMINISTRAÇÃO		0,00	0,00	0,00	0,00	0,00	0,00
05.00 - SECRETARIA MUNICIPAL DA FAZENDA		0,00	0,00	0,00	0,00	0,00	0,00
06.00 - SECRETARIA MUNICIPAL DE PLANEJAMENTO		0,00	0,00	0,00	0,00	0,00	0,00
07.00 - SECRETARIA MUNICIPAL DA EDUCAÇÃO		0,00	0,00	0,00	0,00	0,00	0,00
08.00 - SECR. TARIA MUNICIPAL DA SAÚDE		0,00	0,00	0,00	0,00	0,00	0,00
09.00 - SECRETARIA MUNICIPAL DE OBRAS E SERVIÇOS URBANOS		0,00	0,00	12.121.480,45	397.500,00	1.876.500,00	0,00
10.00 - SECRETARIA MUNICIPAL DA AGRICULTURA		0,00	0,00	1.480.000,00	0,00	0,00	0,00
11.00 - SECRETARIA MUNICIPAL DE TURISMO		0,00	0,00	0,00	0,00	0,00	0,00
12.00 - SECRETARIA MUNI. DA CIDADANIA E ASSISTÊNCIA SOCIAL		0,00	0,00	0,00	0,00	0,00	0,00
13.00 - SECRETARIA MUNICIPAL DO MEIO AMBIENTE		0,00	0,00	0,00	0,00	0,00	19.540.771,24
15.00 - SECR. MUN. DE GOVERNANÇA E DESENVOL. INTEGRADO		0,00	0,00	0,00	0,00	0,00	0,00
16.00 - SECRETARIA MUNICIPAL DA CULTURA		4.064.500,00	0,00	0,00	0,00	0,00	0,00
18.00 - SECR. MUNICIPAL DE TRÂNSITO E MOBILIDADE URBANA		0,00	0,00	0,00	0,00	0,00	0,00
19.00 - SECRETARIA MUNICIPAL DE ESPORTE E LAZER		0,00	0,00	0,00	0,00	0,00	0,00
99.00 - RESERVA DE CONTINGÊNCIA		0,00	0,00	0,00	0,00	0,00	0,00
Total:		4.064.500,00	622.882,81	13.601.480,45	397.500,00	1.876.500,00	19.540.771,24

PREFEITURA DE GRAMADO

Data: 14/12/2021

LEI ORÇAMENTÁRIA ANUAL

Demonstrativo da Despesa por Órgãos e Funções (Anexo 9 da Lei nº 4.320/64)

Entidade: 1 - MUNICIPIO DE GRAMADO

Órgão	Funções	Ciência e Tecnologia	Agricultura	Organização Agrária	Indústria	Comércio e Serviços	Comunicações
02.00 - GABINETE DO PREFEITO		0,00	0,00	0,00	0,00	0,00	1.022.142,51
03.00 - SEC. MUN. DE INOVAÇÃO, INDUST. COMERC. TRAB. E SER		0,00	0,00	0,00	24.060,80	0,00	0,00
04.00 - SECRETARIA MUNICIPAL DA ADMINISTRAÇÃO		0,00	0,00	0,00	0,00	0,00	0,00
05.00 - SECRETARIA MUNICIPAL DA FAZENDA		0,00	0,00	0,00	0,00	0,00	0,00
06.00 - SECRETARIA MUNICIPAL DE PLANEJAMENTO		0,00	0,00	0,00	0,00	0,00	0,00
07.00 - SECRETARIA MUNICIPAL DA EDUCAÇÃO		0,00	0,00	0,00	0,00	0,00	0,00
08.00 - SECRTARIA MUNICIPAL DA SAÚDE		0,00	0,00	0,00	0,00	0,00	0,00
09.00 - SECRETARIA MUNICIPAL DE OBRAS E SERVIÇOS URBANOS		0,00	0,00	0,00	0,00	0,00	0,00
10.00 - SECRETARIA MUNICIPAL DA AGRICULTURA		0,00	8.985.000,00	0,00	0,00	0,00	0,00
11.00 - SECRETARIA MUNICIPAL DE TURISMO		0,00	75.000,00	0,00	0,00	1.372.000,00	0,00
12.00 - SECRETARIA MUNI. DA CIDADANIA E ASSISTÊNCIA SOCIAL		0,00	0,00	0,00	0,00	0,00	0,00
13.00 - SECRETARIA MUNICIPAL DO MEIO AMBIENTE		0,00	0,00	0,00	0,00	0,00	0,00
15.00 - SECR. MUN. DE GOVERNANÇA E DESENVOL. INTEGRADO		0,00	0,00	0,00	0,00	0,00	0,00
16.00 - SECRETARIA MUNICIPAL DA CULTURA		0,00	0,00	0,00	0,00	0,00	0,00
18.00 - SECR. MUNICIPAL DE TRÂNSITO E MOBILIDADE URBANA		0,00	0,00	0,00	0,00	0,00	0,00
19.00 - SECRETARIA MUNICIPAL DE ESPORTE E LAZER		0,00	0,00	0,00	0,00	0,00	0,00
99.00 - RESERVA DE CONTINGÊNCIA		0,00	0,00	0,00	0,00	0,00	0,00
	Total:	0,00	9.060.000,00	0,00	24.060,80	1.372.000,00	1.022.142,51

PREFEITURA DE GRAMADO

Data: 14/12/2021

LEI ORÇAMENTÁRIA ANUAL

Demonstrativo da Despesa por Órgãos e Funções (Anexo 9 da Lei nº 4.320/64)

Entidade: 1 - MUNICIPIO DE GRAMADO

Órgão	Funções	Energia	Transporte	Desporto e Lazer	Encargos Especiais	Reserva de Contingência	TOTAL
02.00 - GABINETE DO PREFEITO		0,00	0,00	0,00	952.000,00	0,00	7.500.000,00
03.00 - SEC. MUN. DE INOVAÇÃO, INDUST. COMERC. TRAB. E SER		0,00	0,00	0,00	0,00	0,00	1.098.000,00
04.00 - SECRETARIA MUNICIPAL DA ADMINISTRAÇÃO		0,00	0,00	0,00	0,00	0,00	8.280.000,00
05.00 - SECRETARIA MUNICIPAL DA FAZENDA		0,00	0,00	0,00	7.744.095,37	0,00	15.000.000,00
06.00 - SECRETARIA MUNICIPAL DE PLANEJAMENTO		0,00	0,00	0,00	0,00	0,00	3.795.000,00
07.00 - SECRETARIA MUNICIPAL DA EDUCAÇÃO		0,00	0,00	0,00	0,00	0,00	85.327.854,68
08.00 - SECR. MUNICIPAL DA SAÚDE		0,00	0,00	0,00	0,00	0,00	68.998.044,76
09.00 - SECRETARIA MUNICIPAL DE OBRAS E SERVIÇOS URBANOS		5.581.409,55	0,00	0,00	0,00	0,00	31.666.890,00
10.00 - SECRETARIA MUNICIPAL DA AGRICULTURA		0,00	0,00	0,00	0,00	0,00	10.465.000,00
11.00 - SECRETARIA MUNICIPAL DE TURISMO		0,00	0,00	0,00	0,00	0,00	4.000.000,00
12.00 - SECRETARIA MUNI. DA CIDADANIA E ASSISTÊNCIA SOCIAL		0,00	0,00	0,00	0,00	0,00	11.084.485,03
13.00 - SECRETARIA MUNICIPAL DO MEIO AMBIENTE		0,00	0,00	0,00	0,00	0,00	19.540.771,24
15.00 - SECR. MUN. DE GOVERNANÇA E DESENVOL. INTEGRADO		0,00	0,00	0,00	0,00	0,00	2.700.000,00
16.00 - SECRETARIA MUNICIPAL DA CULTURA		0,00	0,00	0,00	0,00	0,00	4.064.500,00
18.00 - SECR. MUNICIPAL DE TRÂNSITO E MOBILIDADE URBANA		0,00	0,00	0,00	0,00	0,00	5.175.011,74
19.00 - SECRETARIA MUNICIPAL DE ESPORTE E LAZER		0,00	0,00	4.878.050,00	0,00	0,00	4.878.050,00
99.00 - RESERVA DE CONTINGÊNCIA		0,00	0,00	0,00	0,00	4.000.000,00	4.000.000,00
	Total:	5.581.409,55	0,00	4.878.050,00	8.696.095,37	4.000.000,00	287.573.607,45

Entidade: 2 - CAMARA MUNICIPAL DE GRAMADO

Órgão	Funções	Legislativa	Judiciária	Essencial à Justiça	Administração	Defesa Nacional	Segurança Pública
01.00 - PODER LEGISLATIVO MUNICIPAL		5.350.000,00	0,00	0,00	0,00	0,00	0,00
	Total:	5.350.000,00	0,00	0,00	0,00	0,00	0,00

PREFEITURA DE GRAMADO

LEI ORÇAMENTÁRIA ANUAL

Demonstrativo da Despesa por Órgãos e Funções (Anexo 9 da Lei nº 4.320/64)

Entidade: 3 - GRAMADOTUR - AUTARQUIA MUNICIPAL DE TURISMO

Órgão	Funções	Legislativa	Judiciária	Essencial à Justiça	Administração	Defesa Nacional	Segurança Pública
17.00 - GRAMADOTUR		0,00	0,00	0,00	5.605.529,00	0,00	0,00
99.00 - RESERVA DE CONTINGÊNCIA		0,00	0,00	0,00	0,00	0,00	0,00
	Total:	0,00	0,00	0,00	5.605.529,00	0,00	0,00

PREFEITURA DE GRAMADO

Data: 14/12/2021

LEI ORÇAMENTÁRIA ANUAL

Demonstrativo da Despesa por Órgãos e Funções (Anexo 9 da Lei nº 4.320/64)

Entidade: 3 - GRAMADOTUR - AUTARQUIA MUNICIPAL DE TURISMO

Órgão	Funções	Ciência e Tecnologia	Agricultura	Organização Agrária	Indústria	Comércio e Serviços	Comunicações
17.00 - GRAMADOTUR		0,00	0,00	0,00	0,00	28.859.119,27	0,00
99.00 - RESERVA DE CONTINGÊNCIA		0,00	0,00	0,00	0,00	0,00	0,00
	Total:	0,00	0,00	0,00	0,00	28.859.119,27	0,00

PREFEITURA DE GRAMADO

Data: 14/12/2021

LEI ORÇAMENTÁRIA ANUAL

Demonstrativo da Despesa por Órgãos e Funções (Anexo 9 da Lei nº 4.320/64)

Entidade: 3 - GRAMADOTUR - AUTARQUIA MUNICIPAL DE TURISMO

Órgão	Funções	Energia	Transporte	Desporto e Lazer	Encargos Especiais	Reserva de Contingência	TOTAL
17.00 - GRAMADOTUR		0,00	0,00	0,00	1.352.068,00	0,00	35.816.716,27
99.00 - RESERVA DE CONTINGÊNCIA		0,00	0,00	0,00	0,00	1.000.000,01	1.000.000,01
	Total:	0,00	0,00	0,00	1.352.068,00	1.000.000,01	36.816.716,28
	Total geral:						329.740.323,73

PREFEITURA MUNICIPAL DE GRAMADO

LEI ORÇAMENTÁRIA ANUAL

ANEXO IV

Estimativa da Compensação e Renúncia da Receita

(LRF, art. 4º, § 2º, inciso V)

2022

Receita	SETORES/ PROGRAMAS/ BENEFICIÁRIO	RENÚNCIA DE RECEITA PREVISTA			COMPENSAÇÃO
		2022	2023	2024	
IPTU	Lei 2.369/2005 e suas alterações – isenção de tributos municipais a pessoas carentes e entidades	R\$ 454.809,83	R\$ 500.290,81	R\$ 550.319,89	Previsão a menor no Orçamento
TAXA DE LIXO	Lei 2.369/2005 e suas alterações – isenção de tributos municipais a pessoas carentes e entidades	R\$ 146.786,30	R\$ 161.464,93	R\$ 177.611,42	Previsão a menor no Orçamento
CONTRIBUIÇÃO DE MELHORIA	Lei 2.369/2005 e suas alterações – isenção de tributos municipais a pessoas carentes e entidades	R\$ 39.930,00	R\$ 43.923,00	R\$ 48.315,30	Previsão a menor no Orçamento
IPTU	Lei 1879/2001 Isenção Áreas privadas de preservação paisagística e defesa ecológica	R\$ 7.667,26	R\$ 8.433,99	R\$ 9.277,39	Previsão a menor no Orçamento
IPTU	Desconto cota única IPTU	R\$ 4.299.183,52	R\$ 4.729.101,87	R\$ 5.202.012,06	Previsão a menor no Orçamento
TAXA DE LIXO	Desconto cota única TAXA DE LIXO	R\$ 597.665,42	R\$ 657.431,96	R\$ 723.175,16	Previsão a menor no Orçamento
TAXA DE LIXO VERDE	Desconto cota única TAXA DE LIXO VERDE	R\$ 24.205,28	R\$ 26.625,81	R\$ 29.288,39	Previsão a menor no Orçamento
IPTU	Isenção para centro de Eventos Lei a ser proposta	R\$ 181.306,22	R\$ 199.436,84	R\$ 219.380,52	Previsão a menor no Orçamento
IPTU	Isenção aos clubes sociais e desportivos, Lei 3.880/2021 vigente até 31/12/2024	R\$ 144.561,83	R\$ 159.018,01	R\$ 174.919,81	Previsão a menor no Orçamento
CONTRIBUIÇÃO DE MELHORIA	Isenção aos clubes sociais e desportivos	R\$ 201.736,50	R\$ 221.910,15	R\$ 244.101,17	Previsão a menor no Orçamento

IPTU	Código Tributário Municipal - Isenção 2 anos para os Loteamento sobre não comercializados	R\$ 502.308,22	R\$ 552.539,04	R\$ 607.792,95	Previsão a menor no Orçamento
CONTRIBUIÇÃO DE MELHORIA	Isenção contribuição de melhorias para Igrejas em Lei a ser proposta	R\$ 199.650,00	R\$ 219.615,00	R\$ 241.576,50	Previsão a menor no Orçamento
IPTU	Lei de Remissão para os carentes	R\$ 29.282,00	R\$ 32.210,20	R\$ 35.431,22	Previsão a menor no Orçamento
TAXA DE LIXO	Lei de Remissão para os carentes	R\$ 5.225,33	R\$ 5.747,86	R\$ 6.322,65	Previsão a menor no Orçamento
CONTRIBUIÇÃO DE MELHORIA	Lei de Remissão para os carentes	R\$ 33.275,00	R\$ 36.602,50	R\$ 40.262,75	Previsão a menor no Orçamento
TAXA DE LICENÇA E LOCALIZAÇÃO	Lei 2158/2003 e suas alterações Isenção Parcial (20%) para Microempresas e EPP	R\$ 58.629,88	R\$ 64.492,87	R\$ 70.942,15	Previsão a menor no Orçamento
TAXA DE LICENÇA E LOCALIZAÇÃO	Lei complementar 147/2014 – Reduz a zero todos os custos, inclusive prévios, relativos à abertura, à inscrição, ao registro, ao funcionamento, ao alvará, à licença, ao cadastro, às alterações e procedimentos de baixa e encerramento e aos demais itens relativos ao Microempreendedor Individual.	R\$ 154.417,48	R\$ 169.859,23	R\$ 186.845,15	Previsão a menor no Orçamento
TAXA DE BAIXA ALVARÁ	Lei complementar 147/2014 – Reduz a zero todos os custos, inclusive prévios, relativos à abertura, à inscrição, ao registro, ao funcionamento, ao alvará, à licença, ao cadastro, às alterações e procedimentos de baixa e encerramento e aos demais itens relativos ao Microempreendedor Individual.	R\$ 1.320,00	R\$ 1.452,00	R\$ 1.597,20	Previsão a menor no Orçamento

TAXA DE LICENÇA E LOCALIZAÇÃO	A Lei de Liberdade Econômica (recepcionada pelo município através da LC 08/2019) dispensou do Alvará de Licença atividades consideradas de baixo risco. Nestes casos é liberado o Certificado de Inscrição Fiscal, sendo a empresa isenta da Taxa de Licença.	R\$ 158.539,52	R\$ 174.393,48	R\$ 191.832,82	Previsão a menor no Orçamento
ISSQN	Lei complementar 128/2009 Instituiu MEI – MICRO Empresário Individual, com isenção taxas e ISS fixo, em valor simbólico	R\$ 392.232,39	R\$ 431.455,63	R\$ 474.601,19	Previsão a menor no Orçamento
TAXA DE LICENÇA	Lei 3.879/2021 Isenção para organização de eventos, feiras, congressos, seminários e congêneres, vigência até 31/12/2024	R\$ 168.564,00	R\$ 185.420,40	R\$ 203.962,44	Previsão a menor no Orçamento
ISSQN	Lei 3.358/2014 redução de alíquota ISS de prestadores de Serviços não optantes pelo Simples Nacional de 3% para 2% item 12.08 nos serviços de "feiras, exposições, congressos e congêneres"	R\$ 321.537,87	R\$ 353.691,66	R\$ 389.060,82	Previsão a menor no Orçamento
ISSQN	Lei 3.784/2019 redução de alíquota ISS de prestadores de Serviços não optantes pelo Simples Nacional de 5% para 3% item 12.05 nos serviços de "Parques de diversões, centros de lazer e congêneres"	R\$ 1.454.946,97	R\$ 1.600.441,66	R\$ 1.760.485,83	Previsão a menor no Orçamento
JUROS DIVIDA ATIVA	Lei 3.901/2021 de benefício fiscal – Planos com vigência até 24 meses com adesão até 10/12/2021	R\$ 657.103,76	R\$ 328.551,88	R\$ 0,00	Previsão a menor no Orçamento
MULTA DIVIDA ATIVA	Lei 3.901/2021 de benefício fiscal – Planos com vigência até 24 meses com adesão até 10/12/2021	R\$ 278.612,91	R\$ 139.306,45	R\$ 0,00	Previsão a menor no Orçamento
IPTU	Lei a ser proposta Isenção de Entidades sem fins lucrativos de cunho social.	R\$ 55.000,00	R\$ 60.500,00	R\$ 66.550,00	Previsão a menor no Orçamento
TAXAS	Lei a ser proposta Isenção de Entidades sem fins lucrativos de cunho social.	R\$ 11.000,00	R\$ 12.100,00	R\$ 13.310,00	Previsão a menor no Orçamento

ITBI	Lei 3.526/2016 ? Isenção tributos Programa Minha Casa Minha Vida	R\$ 0,00	R\$ 0,00	R\$ 0,00	Previsão a menor no Orçamento
IPTU	Lei 3.526/2016 Isenção tributos Programa Minha Casa Minha Vida	R\$ 0,00	R\$ 0,00	R\$ 0,00	Previsão a menor no Orçamento
ISS	Lei 3.526/2016 Isenção tributos Programa Minha Casa Minha Vida	R\$ 0,00	R\$ 0,00	R\$ 0,00	Previsão a menor no Orçamento
TAXA APROVAÇÃO DE PROJETO	Lei 3.526/2016 Isenção tributos Programa Minha Casa Minha Vida	R\$ 0,00	R\$ 0,00	R\$ 0,00	Previsão a menor no Orçamento
TAXA DO MEIO AMBIENTE	Lei 3.526/2016 Isenção tributos Programa Minha Casa Minha Vida	R\$ 0,00	R\$ 0,00	R\$ 0,00	Previsão a menor no Orçamento
IPTU	Isenção das Fundações e Sociedades Civis sem fins lucrativos. Lei 3.447/2015.	R\$ 109.549,47	R\$ 120.504,42	R\$ 132.554,86	Previsão a menor no Orçamento
ISS	Isenção das Fundações e Sociedades Civis sem fins lucrativos. Lei 3.447/2015.	R\$ 33.000,00	R\$ 36.300,00	R\$ 39.930,00	Previsão a menor no Orçamento
TAXA DE VISTORIA DE ALVARÁ	Isenção das Fundações e Sociedades Civis sem fins lucrativos. Lei 3.447/2015.	R\$ 550,00	R\$ 605,00	R\$ 665,50	Previsão a menor no Orçamento
IPTU	Isenção Lei 3.465 de 22/12/2015 ref. Programa Municipal de Desenvolvimento Econômico Social e de Geração de Emprego e Renda de Gramado (PRODESI)	R\$ 50.000,00	R\$ 50.000,00	R\$ 50.000,00	Previsão a menor no Orçamento
Taxa de Aprovação de Projetos de Engenharia	Isenção Lei 3.465 de 22/12/2015 ref. Programa Municipal de Desenvolvimento Econômico Social e de Geração de Emprego e Renda de Gramado (PRODESI)	R\$ 20.000,00	R\$ 20.000,00	R\$ 20.000,00	Previsão a menor no Orçamento
IPTU	Isenção Lei 1.880/2001 – ref. Proteção do Patrimônio Histórico, Artístico, Ambiental e Cultural	R\$ 20.000,00	R\$ 20.000,00	R\$ 20.000,00	Previsão a menor no Orçamento
TOTAL		R\$ 10.812.596,96	R\$ 11.323.426,66	R\$ 11.932.125,16	-
FONTE:	SECRETARIA MUNICIPAL DA FAZENDA				

PREFEITURA MUNICIPAL DE GRAMADO

LEI ORÇAMENTÁRIA ANUAL

Anexo V

Margem de Expansão das Despesas Obrigatórias de Caráter Continuado

2022

(LRF, art. 4º, § 2º, inciso V)

R\$ 1,00

EVENTOS	Valor Previsto 2022
Aumento Permanente da Receita	35.258.764,36
(-) Aumento referente a transferências constitucionais	14.423.824,54
(-) Aumento referente a transferências do FUNDEB	19.406.240,34
Saldo Final do Aumento Permanente de Receita (I)	1.428.699,48
Redução Permanente de Despesa (II)	0,00
Margem Bruta (III) = (I+II)	1.428.699,48
Saldo Utilizado da Margem Bruta (IV)	0,00
Novas DOCC	0,00
Novas DOCC geradas por PPP	0,00
Margem Líquida de Expansão de DOCC (V) = (III-IV)	1.428.699,48

FONTE: SECRETARIA MUNICIPAL DA FAZENDA – 15/10/2021 (ANALISE DA RCL) (2019 – 2024)

PREFEITURA MUNICIPAL DE XXX

LEI ORÇAMENTÁRIA ANUAL

Anexo VI

Demonstrativo de Compatibilidade do Orçamento com o Anexo de Metas Fiscais da LDO
2022

(LRF, art. 4º, § 1º)

ESPECIFICAÇÃO	2022		
	LDO	LOA	Diferença
Receita Total	313.148.420	329.740.324	- 16.591.904
Receitas Primárias (I)	311.474.320	328.057.282	- 16.582.962
Receitas Primárias Correntes	311.316.174	327.899.136	- 16.582.962
Impostos, Taxas e Contribuições de Melhoria	144.050.151	151.354.601	- 7.304.450
Contribuições	2.827.357	3.000.000	- 172.643
Transferências Correntes	118.896.225	123.567.420	- 4.671.195
Demais Receitas Primárias Correntes	45.542.441	49.977.115	- 4.434.674
Receitas Primárias de Capital	158.145	158.145	-
Despesa Total	310.649.420	329.740.324	- 19.090.905
Despesas Primárias (II)	307.397.420	326.488.324	- 19.090.905
Despesas Primárias Correntes	284.776.808	288.136.060	- 3.359.252
Pessoal e Encargos Sociais	133.311.013	142.970.150	- 9.659.138
Outras Despesas Correntes	151.465.796	145.165.909	6.299.886
Despesas Primárias de Capital	22.620.611	38.352.264	- 15.731.653
Resultado Primário (III) = (I – II)	4.076.900	1.568.957	2.507.943
Juros, Encargos e Variações Monetárias Ativas (IV)	1.674.100	1.683.042	- 8.942
Juros, Encargos e Variações Monetárias Passivas (V)	3.252.000	3.252.000	-
Resultado Nominal - (VI) = (III + (IV - V))	2.499.000	- 0	2.499.000

DEMONSTRATIVO DO RESULTADO PRIMÁRIO E NOMINAL

Especificação	2022
RECEITAS CORRENTES (I)	329.582.178,27
Impostos, Taxas e Contribuições de Melhoria	151.354.601,31
IPTU	50.364.702,64
ITBI	27.410.341,90
ISS	46.925.758,39
IRRF	10.474.704,92
Outros Impostos, Taxas e Contribuições de Melhoria	16.179.093,46
Contribuições	3.000.000,00
Receita Patrimonial	4.356.929,85
Aplicações Financeiras (II)	1.683.042,03
Outras Receitas Patrimoniais	2.673.887,82
Transferências Correntes	123.567.420,28
Cota-Parte FPM	23.305.339,95
Cota-Parte ICMS	27.000.000,00
Cota-Parte IPVA	9.225.623,85
Cota-Parte ITR	123.004,65
Transferências da LC 87/1996	0,00
Transferências da LC 61/1989	346.091,20
Transferências do FUNDEB	36.842.197,93
Outras Transferências Correntes	26.725.162,70
Demais Receitas Correntes	47.303.226,83
Outras Receitas Financeiras (III)	0,00
Receitas Correntes Restantes	47.303.226,83
RECEITAS PRIMÁRIAS CORRENTES (IV) = (I - II - III)	327.899.136,24
RECEITAS DE CAPITAL (V)	158.145,46
Operações de Crédito (VI)	0,00
Amortização de Empréstimo (VII)	0,00
Alienação de Bens	158.145,46
Receitas de Alienação de Investimentos Temporários (VIII)	0,00
Receitas de Alienação de Investimentos Permanentes (IX)	0,00

DEMONSTRATIVO DO RESULTADO PRIMÁRIO E NOMINAL

Especificação	2022
Outras Alienações de Bens	158.145,46
Transferências de Capital	0,00
Convênios	0,00
Outras Transferências de Capital	0,00
Outras Receitas de Capital	0,00
Outras Receitas de Capital Não Primárias (X)	0,00
Outras Receitas de Capital Primárias	0,00
RECEITAS PRIMÁRIAS DE CAPITAL (XI) = (V - VI - VII - VIII - IX - X)	158.145,46
RECEITA PRIMÁRIA TOTAL (XII) = (IV + XI)	328.057.281,70
DESPESAS CORRENTES (XIII)	286.388.059,24
Pessoal e Encargos Sociais	134.205.721,81
Juros e Encargos da Dívida (XIV)	3.252.000,00
Outras Despesas Correntes	148.930.337,43
DESPESAS PRIMÁRIAS CORRENTES (XV) = (XIII - XIV)	283.136.059,24
DESPESAS DE CAPITAL (XVI)	38.352.264,48
Investimentos	35.850.264,48
Inversões Financeiras	3.000,00
Concessão de Empréstimos e Financiamentos (XVII)	0,00
Aquisição de Título de Capital já Integralizado (XVIII)	0,00
Aquisição de Título de Crédito (XIX)	0,00
Demais Inversões Financeiras	3.000,00
Amortização da Dívida (XX)	2.499.000,00
DESPESAS PRIMÁRIAS DE CAPITAL (XXI) = (XVI - XVII - XVIII - XIX - XX)	35.853.264,48
RESERVA DE CONTINGÊNCIA (XXII)	5.000.000,01
DESPESA PRIMÁRIA TOTAL (XXIII) = (XV + XXI + XXII)	323.989.323,73
RESULTADO PRIMÁRIO - Acima da Linha (XXIV) = (XII - XXIII)	4.067.957,97

DEMONSTRATIVO DO RESULTADO PRIMÁRIO E NOMINAL

Especificação	2022
JUROS NOMINAIS	
JUROS E ENCARGOS ATIVOS (XXV)	1.683.042,03
JUROS E ENCARGOS PASSIVOS (XXVI)	3.252.000,00
RESULTADO NOMINAL - Acima da Linha (XXVII) = XXIV + (XXV - XXVI)	2.499.000,00

ESTADO DO RIO GRANDE DO SUL
PREFEITURA DE GRAMADO

Página: 1/1
Data: 21/10/2021

LEI ORÇAMENTÁRIA ANUAL - 2022

DEMONSTRATIVO DA DESPESA COM PESSOAL (PODER EXECUTIVO)

Seleção: Tipos de órgãos = 101-Órgão do poder executivo, 103-Fundo especial, 104-Regime próprio de previdência social, 201-Autarquia, 202-Fundação pública, 203-Empresa pública, 204-Sociedade de economia mista, 205-Empresa estatal dependente, 206-Regime próprio de previdência social, 207-Consórcio

PREVISÃO DAS DESPESAS COM PESSOAL	DOTAÇÃO
DESPESA BRUTA COM PESSOAL (I)	140.190.067,26
Pessoal Ativo	130.820.638,81
Pessoal Inativos e Pensionistas	605.000,00
Outras despesas de pessoal decorrentes de contratos de terceirização (art. 18, § 1º da LRF)	8.764.428,45
DESPESAS NÃO COMPUTADAS (art. 19, § 1º da LRF) (II)	0,00
Indenizações por Demissão e Incentivos à Demissão Voluntária	0,00
Decorrentes de Decisão Judicial	0,00
Despesas de Exercícios Anteriores	0,00
Inativos e Pensionistas com Recursos Vinculados	0,00
Convocação Extraordinária (inciso II do § 6º do art. 57 da CF)	0,00
TOTAL DA DESPESA COM PESSOAL PARA FINS DE APURAÇÃO DO LIMITE - TDP (III) = (I - II)	140.190.067,26
RECEITA CORRENTE LÍQUIDA - RCL (IV)	329.582.178,27
Transferências obrigatórias da União relativas às emendas individuais (V) (§ 13, art. 166 da CF)	0,00
Transferências obrigatórias da União relativas às emendas de bancada (art. 166, § 16 da CF) (VI)	0,00
RECEITA CORRENTE LÍQUIDA AJUSTADA PARA CÁLCULO DOS LIMITES DA DESPESA COM PESSOAL (VII) = (IV - V - VI)	329.582.178,27
% do TOTAL DAS DESPESAS COM PESSOAL PARA FINS DE APURAÇÃO DO LIMITE - TDP sobre a RCL (VIII) = (III / VII) *1	42,54
LIMITE MÁXIMO (incisos I, II e III, art. 20 da LRF) - 54%	177.974.376,27
LIMITE PRUDENCIAL (§ único, art. 22 da LRF) - 51,3%	169.075.657,45

ESTADO DO RIO GRANDE DO SUL
PREFEITURA DE GRAMADO

Página: 1/1
Data: 21/10/2021

LEI ORÇAMENTÁRIA ANUAL - 2022

DEMONSTRATIVO DA DESPESA COM PESSOAL (PODER LEGISLATIVO)

Seleção: Administração = Direta

PREVISÃO DAS DESPESAS COM PESSOAL	DOTAÇÃO
DESPESA BRUTA COM PESSOAL (I)	3.447.036,36
Pessoal Ativo	3.447.036,36
Pessoal Inativos e Pensionistas	0,00
Outras despesas de pessoal decorrentes de contratos de terceirização (art. 18, § 1º da LRF)	0,00
DESPESAS NÃO COMPUTADAS (art. 19, § 1º da LRF) (II)	0,00
Indenizações por Demissão e Incentivos à Demissão Voluntária	0,00
Decorrentes de Decisão Judicial	0,00
Despesas de Exercícios Anteriores	0,00
Inativos e Pensionistas com Recursos Vinculados	0,00
Convocação Extraordinária (inciso II do § 6º do art. 57 da CF)	0,00
TOTAL DA DESPESA COM PESSOAL PARA FINS DE APURAÇÃO DO LIMITE - TDP (III) = (I - II)	3.447.036,36
RECEITA CORRENTE LÍQUIDA - RCL (IV)	329.582.178,27
Transferências obrigatórias da União relativas às emendas individuais (V) (§ 13, art. 166 da CF)	0,00
Transferências obrigatórias da União relativas às emendas de bancada (art. 166, § 16 da CF) (VI)	0,00
RECEITA CORRENTE LÍQUIDA AJUSTADA PARA CÁLCULO DOS LIMITES DA DESPESA COM PESSOAL (VII) = (IV - V - VI)	329.582.178,27
% do TOTAL DAS DESPESAS COM PESSOAL PARA FINS DE APURAÇÃO DO LIMITE - TDP sobre a RCL (VIII) = (III / VII) *1	1,05
LIMITE MÁXIMO (incisos I, II e III, art. 20 da LRF) - 6%	19.774.930,70
LIMITE PRUDENCIAL (§ único, art. 22 da LRF) - 5,7%	18.786.184,16

Estado do Rio Grande do Sul

PREFEITURA DE GRAMADO

LEI ORÇAMENTÁRIA ANUAL - 2022

DEMONSTRATIVO DA RECEITA DE IMPOSTOS E DAS DESPESAS PRÓPRIAS COM SAÚDE

RECEITAS RESULTANTES DE IMPOSTOS E TRANSFERÊNCIAS CONSTITUCIONAIS E LEGAIS	PREVISÃO
RECEITA DE IMPOSTOS (I)	135.186.359,70
Receita Resultante do Imposto Predial e Territorial Urbano - IPTU	50.364.702,64
IPTU	43.922.999,50
Multas, Juros de Mora, Dívida Ativa e Outros Encargos do IPTU	6.441.703,14
Receita Resultante do Imposto sobre Serviços de Qualquer Natureza - ITBI	27.421.193,75
ITBI	27.400.000,00
Multas, Juros de Mora, Dívida Ativa e Outros Encargos do ITBI	21.193,75
Receita Resultante do Imposto sobre Serviços de Qualquer Natureza - ISS	46.925.758,39
ISS	44.018.620,00
Multas, Juros de Mora, Dívida Ativa e Outros Encargos do ISS	2.907.138,39
Receita Resultante do Imposto sobre a Renda e Proventos de Qualquer Natureza Retido na Fonte - IRRF	10.474.704,92
RECEITA DE TRANSFERÊNCIAS CONSTITUCIONAIS E LEGAIS (II)	74.478.553,36
Cota-Parte FPM	28.610.183,73
Cota-Parte ITR	153.755,82
Cota-Parte IPVA	11.532.029,81
Cota-Parte ICMS	33.750.000,00
Cota-Parte IPI-Exportação	432.584,00
Compensações Financeiras Provenientes de Impostos e Transferências Constitucionais	0,00
Desoneração ICMS (LC 87/96)	0,00
Outras	0,00
TOTAL DAS RECEITAS RESULTANTES DE IMPOSTOS E TRANSFERÊNCIAS CONSTITUCIONAIS E LEGAIS - (III) = (I) + (II)	209.664.913,06
DESPESAS COM AÇÕES E SERVIÇOS PÚBLICOS DE SAÚDE (ASPS) - POR SUBFUNÇÃO E CATEGORIA ECONÔMICA	DOTAÇÃO
ATENÇÃO BÁSICA (IV)	12.245.500,00
Despesas Correntes	12.045.500,00
Despesas de Capital	200.000,00
ASSISTÊNCIA HOSPITALAR E AMBULATORIAL (V)	22.368.014,80
Despesas Correntes	22.208.014,80
Despesas de Capital	160.000,00
SUORTE PROFILÁTICO E TERAPÊUTICO (VI)	2.577.000,00
Despesas Correntes	2.567.000,00
Despesas de Capital	10.000,00
VIGILÂNCIA SANITÁRIA (VII)	2.864.508,79
Despesas Correntes	2.864.508,79
Despesas de Capital	0,00
VIGILÂNCIA EPIDEMIOLÓGICA (VIII)	1.885.500,00
Despesas Correntes	1.875.500,00
Despesas de Capital	10.000,00
ALIMENTAÇÃO E NUTRIÇÃO (IX)	60.000,00
Despesas Correntes	60.000,00
Despesas de Capital	0,00
OUTRAS SUBFUNÇÕES (X)	4.394.500,00
Despesas Correntes	4.214.500,00
Despesas de Capital	180.000,00
TOTAL (XI) = (IV + V + VI + VII + VIII + IX + X)	46.395.023,59
PERCENTUAL DA RECEITA DE IMPOSTOS E TRANSFERÊNCIAS CONSTITUCIONAIS E LEGAIS APLICADO EM ASPS (XI / III)*100 (mínimo de 15% conforme LC n° 141/2012 ou % da Lei Orgânica Municipal)	22,13%

Estado do Rio Grande do Sul

PREFEITURA DE GRAMADO

LEI ORÇAMENTÁRIA ANUAL - 2022

DEMONSTRATIVO DAS RECEITAS E PRIORIDADES DAS DESPESAS COM MANUTENÇÃO E DESENVOLVIMENTO DO ENSINO - MDE

RECEITAS DO ENSINO	
RECEITA RESULTANTE DE IMPOSTOS (caput do art. 212 da Constituição)	PREVISÃO
1- RECEITA DE IMPOSTOS	135.186.359,70
1.1- Receita Resultante do Imposto sobre a Propriedade Predial e Territorial Urbana -IPTU	50.364.702,64
IPTU	43.922.796,08
Multas, Juros de mora, Dívida Ativa e Outros Encargos do IPTU	6.441.906,56
1.2- Receita Resultante do Imposto sobre Transmissão Inter Vivos -ITBI	27.421.193,75
ITBI	27.400.000,00
Multas, Juros de Mora, Dívida Ativa e Outros Encargos do ITBI	21.193,75
1.3- Receita Resultante do Imposto sobre Serviços de Qualquer Natureza - ISS	46.925.758,39
ISS	44.018.620,00
Multas, Juros de Mora, Dívida Ativa e Outros Encargos do ISS	2.907.138,39
1.4- Receita Resultante do Imposto de Renda Retido na Fonte - IRRF	10.474.704,92
1.5- Receita Resultante do Imposto Territorial Rural - ITR (CF, art. 153, §4º, inciso III)	0,00
ITR	0,00
Multas, Juros de Mora, Dívida Ativa e Outros Encargos do ITR	0,00
2- RECEITAS DE TRANSFERÊNCIAS CONSTITUCIONAIS E LEGAIS	74.478.553,36
2.1- Cota-Parte FPM	28.610.183,73
2.1.1- Parcela referente à CF, art. 159, I, alínea b	26.524.218,93
2.1.2- Parcela referente à CF, art. 159, I, alínea d	1.042.982,40
2.1.3- Parcela referente à CF, art. 159, I, alínea e	1.042.982,40
2.2- Cota-Parte ICMS	33.750.000,00
2.3- ICM-Desoneração - L.C.nº87/1996	0,00
2.4- Cota-Parte IPI-Exportação	432.584,00
2.5- Cota-Parte ITR	153.755,82
2.6- Cota-Parte IPVA	11.532.029,81
2.7- Cota-Parte IOF-Ouro	0,00
3- TOTAL DA RECEITA DE IMPOSTOS (1 + 2)	209.664.913,06
RECEITAS ADICIONAIS PARA FINANCIAMENTO DO ENSINO	
	PREVISÃO
4- RECEITA DA APLICAÇÃO FINANCEIRA DE OUTROS RECURSOS DE IMPOSTOS VINCULADOS AO ENSINO	0,00
5- RECEITAS DE TRANSFERÊNCIAS DO FNDE	2.188.542,90
5.1- Transferências do Salário-Educação	2.127.000,22
5.2- Outras Transferências do FNDE	0,00
5.3- Aplicação Financeira dos recursos do FNDE	61.542,68
6- RECEITAS DE TRANSFERÊNCIAS DE CONVÊNIOS	457.026,93
6.1- Transferências de Convênios	456.870,75
6.2- Aplicação Financeira dos Recursos de Convênios	156,18
7- RECEITA DE OPERAÇÕES DE CRÉDITO	0,00
8- OUTRAS RECEITAS PARA FINANCIAMENTO DO ENSINO	38.090.861,26
9- TOTAL DAS RECEITAS ADICIONAIS PARA FINANCIAMENTO DO ENSINO (4+5+6+7+8)	40.736.431,09
FUNDEB	
RECEITAS DO FUNDEB	PREVISÃO
10- RECEITAS DESTINADAS AO FUNDEB	12.643.787,73
10.1- Cota-Parte FPM Destinada ao FUNDEB -(20% de 2.1.1)	5.304.843,79
10.2- Cota-Parte ICMS Destinada ao FUNDEB -(20% de 2.2)	5.400.000,00
10.3- ICMS-Desoneração Destinada ao FUNDEB - (20% de 2.3)	0,00
10.4- Cota-Parte IPI-Exportação Destinada ao FUNDEB -(20% de 2.4)	69.218,24
10.5- Cota-Parte ITR ou ITR Arrecadados Destinados ao FUNDEB - (20% de (1.5 + 2.5))	24.600,93
10.6- Cota-Parte IPVA Destinada ao FUNDEB -(20% de 2.6)	1.845.124,77
11- RECEITAS RECEBIDAS DO FUNDEB	36.979.952,23
11.1- Transferências de Recursos do FUNDEB	36.842.197,93
11.2- Complementação da União ao FUNDEB	0,00
11.3- Receita de Aplicação Financeira dos Recursos do FUNDEB	137.754,30

Estado do Rio Grande do Sul

PREFEITURA DE GRAMADO

LEI ORÇAMENTÁRIA ANUAL - 2022

DEMONSTRATIVO DAS RECEITAS E PRIORIDADES DAS DESPESAS COM MANUTENÇÃO E DESENVOLVIMENTO DO ENSINO - MDE

FUNDEB

RECEITAS DO FUNDEB	PREVISÃO
11.3- Receita de Aplicação Financeira dos Recursos do FUNDEB	0,00
12- RESULTADO LÍQUIDO DAS TRANSFERÊNCIAS DO FUNDEB (11.1 - 10)	24.198.410,20
ACRÉSCIMO RESULTANTE DAS TRANSFERÊNCIAS DO FUNDEB	
PRIORIDADES DAS DESPESAS DO FUNDEB	DOTAÇÃO
13- PAGAMENTO DOS PROFISSIONAIS DO MAGISTÉRIO	36.954.952,23
13.1- Com Educação Infantil	22.619.894,62
13.2- Com Ensino Fundamental	14.335.057,61
14- OUTRAS PRIORIDADES DAS DESPESAS	25.000,00
14.1- Com Educação Infantil	20.000,00
14.2- Com Ensino Fundamental	5.000,00
15- TOTAL DAS PRIORIDADES DAS DESPESAS DO FUNDEB (13 + 14)	36.979.952,23
DEDUÇÕES PARA FINS DE LIMITE DO FUNDEB	PREVISÃO
16- PRIORIDADES DAS DESPESAS CUSTEADAS COM O SUPERÁVIT FINANCEIRO, DO EXERCÍCIO ANTERIOR, DO FUNDEB	0,00
16.1- FUNDEB 60%	0,00
16.2- FUNDEB 40%	0,00
17- TOTAL DAS DEDUÇÕES CONSIDERADAS PARA FINS DE LIMITE DO FUNDEB (16)	0,00
INDICADORES DO FUNDEB	VALOR
18- TOTAL DAS PRIORIDADES DAS DESPESAS DO FUNDEB PARA FINS DE LIMITE (15 - 17)	36.979.952,23
18.1- Mín. de 60% do FUNDEB na Remuneração do Magistério $(13 - (16.1)) / (11) \times 100$ %	99,93
18.2- Máx. de 40% em Prioridade da Despesa com MDE, que não Remuneração do Magistério $(14 - (16.2)) / (11) \times 100$ %	0,07
18.3- Máximo de 5% não Aplicado no Exercício $(100 - (18.1 + 18.2))\%$	-0,00
DESPESAS COM AÇÕES TÍPICAS DE MDE	DOTAÇÃO
19- EDUCAÇÃO INFANTIL	44.062.825,52
19.1- Despesas Custeadas com Recursos do FUNDEB	22.639.894,62
19.2- Despesas Custeadas com Outros Recursos de Impostos	21.422.930,90
20- ENSINO FUNDAMENTAL	34.519.742,95
20.1- Despesas Custeadas com Recursos do FUNDEB	14.340.057,61
20.2- Despesas Custeadas com Recursos de Impostos	20.179.685,34
21- ENSINO MÉDIO	0,00
22- ENSINO SUPERIOR	0,00
23- ENSINO PROFISSIONAL NÃO INTEGRADO AO ENSINO REGULAR	0,00
24- OUTRAS	0,00
25- TOTAL DAS DESPESAS COM AÇÕES TÍPICAS DE MDE (19 + 20 + 21 + 22 + 23 + 24)	78.582.568,47
DEDUÇÕES CONSIDERADAS PARA FINS DE LIMITE CONSTITUCIONAL	PREVISÃO
26- RESULTADO LÍQUIDO DAS TRANSFERÊNCIAS DO FUNDEB = (12)	22.363.680,22
27- DESPESAS CUSTEADAS COM A COMPLEMENTAÇÃO DO FUNDEB NO EXERCÍCIO	0,00
28- RECEITA DE APLICAÇÃO FINANCEIRA DOS RECURSOS DO FUNDEB ATÉ O BIMESTRE = (11.3)	137.754,30
29- DESPESAS CUSTEADAS COM O SUPERÁVIT FINANCEIRO, DO EXERCÍCIO ANTERIOR, DO FUNDEB	0,00
30- DESPESAS CUSTEADAS COM O SUPERÁVIT FINANCEIRO, DO EXERCÍCIO ANTERIOR, DE OUTROS RECURSOS DE IMPOSTOS	0,00
31- TOTAL DAS DEDUÇÕES CONSIDERADAS PARA FINS DE LIMITE CONSTITUCIONAL (26 + 27 + 28 + 29 + 30)	22.501.434,52
32- TOTAL DAS DESPESAS PARA FINS DE LIMITE $((19 + 20) - (31))$	56.081.133,95
33- PERCENTUAL DE APLICAÇÃO EM MDE SOBRE A RECEITA LÍQUIDA DE IMPOSTOS $((32) / (3) \times 100)\%$ - LIMITE CONSTITUCIONAL 25%	26,75
OUTRAS INFORMAÇÕES PARA CONTROLE	
OUTRAS DESPESAS CUSTEADAS COM RECEITAS ADICIONAIS PARA FINANCIAMENTO DO ENSINO	DOTAÇÃO
34- DESPESAS CUSTEADAS COM A APLICAÇÃO FINANCEIRA DE OUTROS RECURSOS DE IMPOSTOS VINCULADOS AO ENSINO	0,00
35- DESPESAS CUSTEADAS COM A CONTRIBUIÇÃO SOCIAL DO SALÁRIO-EDUCAÇÃO	2.174.802,43

Estado do Rio Grande do Sul**PREFEITURA DE GRAMADO**

LEI ORÇAMENTÁRIA ANUAL - 2022

DEMONSTRATIVO DAS RECEITAS E PRIORIDADES DAS DESPESAS COM MANUTENÇÃO E DESENVOLVIMENTO DO ENSINO - MDE

OUTRAS INFORMAÇÕES PARA CONTROLE

OUTRAS DESPESAS CUSTEADAS COM RECEITAS ADICIONAIS PARA FINANCIAMENTO DO ENSINO	DOTAÇÃO
36- DESPESAS CUSTEADAS COM OPERAÇÕES DE CRÉDITO	0,00
37- DESPESAS CUSTEADAS COM OUTRAS RECEITAS PARA FINANCIAMENTO DO ENSINO	0,00
38- TOTAL DAS OUTRAS DESPESAS CUSTEADAS COM RECEITAS ADICIONAIS PARA FINANCIAMENTO DO ENSINO (34 + 35 + 36 + 37)	2.174.802,43
39- TOTAL GERAL DAS DESPESAS COM MDE (25 + 38)	80.757.370,90

FONTE:

¹ Caput do artigo 212 da CF/1988² Limites mínimos anuais a serem cumpridos no encerramento do exercício, no âmbito de atuação prioritária, conforme LDB, art. 11, V.

RECEITA	VALOR	APLICAÇÃO DOS RECURSOS	VALOR
Entidade: 1 - MUNICÍPIO DE GRAMADO			
4.1.0.0.0.00.0.0.00.00.00 - Receitas Correntes	312.504.648,98	PROGRAMA: 0000 - OPERAÇÕES ESPECIAIS	12.071.250,82
4.2.0.0.0.00.0.0.00.00.00 - Receitas de Capital	158.145,46	PROJETO/ATIVIDADE	
9.1.0.0.0.00.0.0.00.00.00 - DEDUÇÕES DA RECEITA C	-19.729.186,99	1006 IMPLANT. CRIAÇÃO, FOMENTO E EXEC. PROJ	376.000,00
		2004 GESTÃO, MANUTENÇÃO E SERVIÇOS DO OR	1.299.155,45
		2005 GESTÃO DE SETENÇAS JUDICIAIS	1.452.000,00
		2009 INDENIZAÇÕES E RESTITUIÇÕES	4.000,00
		2010 TRIBUTOS FEDERAIS	3.240.095,37
		2011 AMORTIZAÇÕES E JUROS DA DÍVIDA PÚBLICA	4.500.000,00
		2016 GESTÃO, MANUTENÇÃO DO TRANSPORTE D	900.000,00
		2024 GESTÃO, MANUTENÇÃO E SERVIÇOS DE PRC	200.000,00
		2025 GESTÃO, MANUT. SERV. PROTEÇÃO SOCIAL I	100.000,00
		PROGRAMA: 0002 - GESTÃO DO PODER EXECUTIVO M	221.892.197,03
		PROJETO/ATIVIDADE	
		1006 IMPLANT. CRIAÇÃO, FOMENTO E EXEC. PROJ	31.000,00
		2004 GESTÃO, MANUTENÇÃO E SERVIÇOS DO OR	160.223.901,33
		2006 GESTÃO E CONTROLE DA PUBLICIDADE EXE	164.452,00
		2008 COORDENADORIA DA MULHER	269.382,81
		2012 GESTÃO, MANUTENÇÃO DO CONSELHO MUN	153.500,00
		2013 GESTÃO, MANUTENÇÃO PROFISSIONAL DA E	36.979.952,23
		2014 GESTÃO, MANUTENÇÃO DO TRANSPORTE D/	2.982.956,34
		2015 GESTÃO, MANUTENÇÃO DA ALIMENTAÇÃO E	3.925.438,49
		2016 GESTÃO, MANUTENÇÃO DO TRANSPORTE D	25.000,00
		2017 REFEITÓRIO	2.000.000,00
		2018 GESTÃO, MANUTENÇÃO DE VEÍCULOS PESAI	2.200.000,00
		2019 GESTÃO, MANUTENÇÃO E SERVIÇOS DA ILU	4.979.000,00
		2020 GESTÃO, MANUTENÇÃO DA LIMPEZA URBAN/	1.500.000,00
		2021 GESTÃO, MANUTENÇÃO E SERVIÇOS DE INFI	2.526.959,36
		2022 GESTÃO, MANUTENÇÃO E SERVIÇOS DE INFI	117.000,00
		2023 GESTÃO, MANUTENÇÃO E SERVIÇOS DO CEM	30.000,00
		2026 GESTÃO, MANUTENÇÃO E SERV. DO CONSEL	430.000,00
		2027 GESTÃO DO SUAS	117.389,02
		2028 CADASTRO ÚNICO	828.765,45
		2029 GESTÃO, MANUTENÇÃO E SERVIÇOS DA SEF	690.000,00
		2032 HORTO MUNICIPAL	1.717.500,00
		PROGRAMA: 0004 - EMPODERAMENTO E VALORIZAÇ	130.000,00
		PROJETO/ATIVIDADE	
		1006 IMPLANT. CRIAÇÃO, FOMENTO E EXEC. PROJ	130.000,00
		PROGRAMA: 0005 - GRAMADO DO DESENVOLVIMENT	180.000,00
		PROJETO/ATIVIDADE	
		1006 IMPLANT. CRIAÇÃO, FOMENTO E EXEC. PROJ	180.000,00
		PROGRAMA: 0006 - INCENTIVO À ECONOMIA GRAMAI	23.060,80
		PROJETO/ATIVIDADE	
		1006 IMPLANT. CRIAÇÃO, FOMENTO E EXEC. PROJ	23.060,80
		PROGRAMA: 0007 - CADA NOTA VALE UM PRÊMIO	200.000,00
		PROJETO/ATIVIDADE	
		1006 IMPLANT. CRIAÇÃO, FOMENTO E EXEC. PROJ	200.000,00
		PROGRAMA: 0008 - PROGRAMA DE MODERNIZAÇÃO I	2.625.000,00
		PROJETO/ATIVIDADE	
		1006 IMPLANT. CRIAÇÃO, FOMENTO E EXEC. PROJ	2.625.000,00
		PROGRAMA: 0009 - ASSEGURAR O ACESSO E A HUM/	2.247.000,00
		PROJETO/ATIVIDADE	
		1006 IMPLANT. CRIAÇÃO, FOMENTO E EXEC. PROJ	2.247.000,00
		PROGRAMA: 0010 - INFRAESTRUTURA MUNICIPAL	12.755.378,64
		PROJETO/ATIVIDADE	
		1006 IMPLANT. CRIAÇÃO, FOMENTO E EXEC. PROJ	106.198,00
		1008 ILUMINAÇÃO PÚBLICA	602.409,55

RECEITA	VALOR	APLICAÇÃO DOS RECURSOS	VALOR
		PROGRAMA: 0010 - INFRAESTRUTURA MUNICIPAL	12.755.378,64
		PROJETO/ATIVIDADE	
		1009 INFRAESTRUTURA - GERAL	11.170.271,09
		1010 SANEAMENTO	876.500,00
		PROGRAMA: 0011 - LIMPEZA URBANA	162.500,00
		PROJETO/ATIVIDADE	
		1007 LIMPEZA URBANA	162.500,00
		PROGRAMA: 0012 - GRAMADO VIDA RURAL	337.000,00
		PROJETO/ATIVIDADE	
		1006 IMPLANT. CRIAÇÃO, FOMENTO E EXEC. PROJ	212.000,00
		1009 INFRAESTRUTURA - GERAL	125.000,00
		PROGRAMA: 0014 - GRAMADO MAIS	2.863.657,49
		PROJETO/ATIVIDADE	
		1006 IMPLANT. CRIAÇÃO, FOMENTO E EXEC. PROJ	57.858,22
		2024 GESTÃO, MANUTENÇÃO E SERVIÇOS DE PRC	1.537.337,96
		2025 GESTÃO, MANUT. SERV. PROTEÇÃO SOCIAL I	1.268.461,31
		PROGRAMA: 0015 - SANEAMENTO E INFRAESTRUTUF	1.285.000,00
		PROJETO/ATIVIDADE	
		1006 IMPLANT. CRIAÇÃO, FOMENTO E EXEC. PROJ	1.175.000,00
		1010 SANEAMENTO	110.000,00
		PROGRAMA: 0017 - GRAMADO SUSTENTÁVEL	4.080.771,24
		PROJETO/ATIVIDADE	
		1006 IMPLANT. CRIAÇÃO, FOMENTO E EXEC. PROJ	500.000,00
		2031 GESTÃO, MANUTENÇÃO E SERVIÇOS DA PRC	3.580.771,24
		PROGRAMA: 0018 - EMPREENDER +SUSTENTÁVEL	390.000,00
		PROJETO/ATIVIDADE	
		2031 GESTÃO, MANUTENÇÃO E SERVIÇOS DA PRC	390.000,00
		PROGRAMA: 0019 - GRAMADO +LIMPA	11.666.000,00
		PROJETO/ATIVIDADE	
		2004 GESTÃO, MANUTENÇÃO E SERVIÇOS DO ORI	11.666.000,00
		PROGRAMA: 0020 - MOBILIDADE URBANA	143.000,00
		PROJETO/ATIVIDADE	
		1006 IMPLANT. CRIAÇÃO, FOMENTO E EXEC. PROJ	143.000,00
		PROGRAMA: 0021 - MELHORIAS NO SISTEMA DE SEG	1.344.135,72
		PROJETO/ATIVIDADE	
		1006 IMPLANT. CRIAÇÃO, FOMENTO E EXEC. PROJ	725.135,72
		2004 GESTÃO, MANUTENÇÃO E SERVIÇOS DO ORI	619.000,00
		PROGRAMA: 0022 - GRAMADO DESTINO INESQUECÍV	1.372.000,00
		PROJETO/ATIVIDADE	
		1006 IMPLANT. CRIAÇÃO, FOMENTO E EXEC. PROJ	1.372.000,00
		PROGRAMA: 0023 - DESPORTISTA DO FUTURO	320.000,00
		PROJETO/ATIVIDADE	
		1006 IMPLANT. CRIAÇÃO, FOMENTO E EXEC. PROJ	320.000,00
		PROGRAMA: 0024 - EDUCAÇÃO INFANTIL (META 1 PMI	1.485.930,90
		PROJETO/ATIVIDADE	
		1006 IMPLANT. CRIAÇÃO, FOMENTO E EXEC. PROJ	1.485.930,90
		PROGRAMA: 0025 - EDUCAÇÃO INTEGRAL	1.369.224,81
		PROJETO/ATIVIDADE	
		1006 IMPLANT. CRIAÇÃO, FOMENTO E EXEC. PROJ	1.369.224,81
		PROGRAMA: 0026 - GRAMADO PROJETO INTELIGENT	43.000,00
		PROJETO/ATIVIDADE	
		1006 IMPLANT. CRIAÇÃO, FOMENTO E EXEC. PROJ	43.000,00
		PROGRAMA: 0027 - ECONOMIA CRIATIVA	1.170.000,00
		PROJETO/ATIVIDADE	
		1006 IMPLANT. CRIAÇÃO, FOMENTO E EXEC. PROJ	1.170.000,00
		PROGRAMA: 0028 - DESCENTRALIZAÇÃO CULTURAL	260.000,00
		PROJETO/ATIVIDADE	
		1006 IMPLANT. CRIAÇÃO, FOMENTO E EXEC. PROJ	260.000,00

RECEITA	VALOR	APLICAÇÃO DOS RECURSOS	VALOR
		PROGRAMA: 0029 - VALORIZAÇÃO E PROMOÇÃO DA S	250.000,00
		PROJETO/ATIVIDADE	
		1006 IMPLANT. CRIAÇÃO, FOMENTO E EXEC. PROJ	250.000,00
		PROGRAMA: 0030 - NOVO CENTRO ADMINISTRATIVO	267.500,00
		PROJETO/ATIVIDADE	
		1003 AQUISIÇÃO, AMPLIAÇÃO E CONSTRUÇÃO DE	267.500,00
		PROGRAMA: 0099 - RESERVA DE CONTINGÊNCIA	4.000.000,00
		PROJETO/ATIVIDADE	
		9001 RESERVA DE CONTINGÊNCIA	4.000.000,00
	SUBTOTAL		SUBTOTAL
	292.933.607,45		284.933.607,45
Transferências Financeiras Recebidas	0,00	Transferências Financeiras Concedidas	0,00
TOTAL	292.933.607,45	TOTAL	284.933.607,45

RECEITA	VALOR	APLICAÇÃO DOS RECURSOS	VALOR
Entidade: 2 - CAMARA MUNICIPAL DE GRAMADO			
		PROGRAMA: 0001 - PROGRAMA DE GESTÃO DO PODI	8.000.000,00
		PROJETO/ATIVIDADE	
		1001 CONSTRUÇÃO E REFORMA DA SEDE DO POD	1.119.644,50
		2001 GESTÃO, MANUTENÇÃO E SERVIÇOS DO POI	5.519.558,03
		2002 MANUTENÇÃO DA ESCOLA DO PODER LEGISI	660.797,47
		2003 GESTÃO E CONTROLE DA PUBLICIDADE LEG	700.000,00
	SUBTOTAL		0,00
		SUBTOTAL	8.000.000,00
		Transferências Financeiras Concedidas	0,00
	TOTAL	TOTAL	8.000.000,00

RECEITA	VALOR	APLICAÇÃO DOS RECURSOS	VALOR
Entidade: 3 - GRAMADOTUR - AUTARQUIA MUNICIPAL DE TURISMO			
4.1.0.0.0.00.0.0.00.00.00 - Receitas Correntes	36.806.716,28	PROGRAMA: 0000 - OPERAÇÕES ESPECIAIS	1.352.068,00
		PROJETO/ATIVIDADE	
		2009 INDENIZAÇÕES E RESTITUIÇÕES	6.000,00
		2010 TRIBUTOS FEDERAIS	346.068,00
		2011 AMORTIZAÇÕES E JUROS DA DÍVIDA PÚBLICA	1.000.000,00
		PROGRAMA: 0003 - PROGRAMAS DE GESTÃO DA AUT	5.605.529,00
		PROJETO/ATIVIDADE	
		2004 GESTÃO, MANUTENÇÃO E SERVIÇOS DO ORÇ	5.605.529,00
		PROGRAMA: 0022 - GRAMADO DESTINO INESQUECÍVEL	28.849.119,27
		PROJETO/ATIVIDADE	
		2034 PROGRAMA DE ARTES	315.156,00
		2035 PÁSCOA	598.944,00
		2036 FESTA DA COLÔNIA	923.245,00
		2037 FESTIVAL DE CINEMA	1.713.839,00
		2038 FESTIVAL DA GASTRONOMIA	644.101,00
		2039 NATAL LUZ	23.623.585,27
		2042 GRAMADO IN CONCERT	500.000,00
		2043 PROGRAMA ORQUESTRA SINFÔNICA	530.249,00
		PROGRAMA: 0099 - RESERVA DE CONTINGÊNCIA	1.000.000,01
		PROJETO/ATIVIDADE	
		9001 RESERVA DE CONTINGÊNCIA	1.000.000,01
	SUBTOTAL	SUBTOTAL	36.806.716,28
Transferências Financeiras Recebidas	0,00	Transferências Financeiras Concedidas	0,00
TOTAL	36.806.716,28	TOTAL	36.806.716,28

PREFEITURA DE GRAMADO

LEI ORÇAMENTÁRIA ANUAL 2022

Demonstrativo da Participação Relativa das Receitas

Conta	Especificação	Valor	Participação Relativa (%)
Entidade: 1 - MUNICIPIO DE GRAMADO		292.933.607,45	100,0000
Aplicação: 00.00.00 - Recursos Próprios		142.897.120,30	48,7814
4.1.1.1.3.03.1.1.01.01.00	IRRF sobre Rendimentos do Trabalho - Principal - Ativos/Inativo	5.307.824,50	1,8120
4.1.1.1.3.03.1.1.02.01.00	IRRF sobre Rendimentos do Trabalho - Principal - Ativos/Inativo	122.553,72	0,0418
4.1.1.1.3.03.4.1.01.01.00	IRRF - Outros Rendimentos - Principal - Poder Executivo - PRÓI	204.524,05	0,0698
9.1.1.1.3.03.4.1.01.01.00	(R) IRRF - Outros Rendimentos - Principal - Poder Executivo - P	-68,20	-0,0000
4.1.1.1.3.03.4.1.02.01.00	IRRF - Outros Rendimentos - Principal - Poder Legislativo - PRÓ	34.410,39	0,0117
9.1.1.1.3.03.4.1.02.01.00	(R) IRRF - Outros Rendimentos - Principal - Poder Legislativo - F	-68,20	-0,0000
4.1.1.1.8.01.1.1.01.00.00	IPTU - Principal - PRÓPRIO	26.319.091,21	8,9847
9.1.1.1.8.01.1.1.01.00.00	(R) IPTU - Principal - PRÓPRIO	-2.600.671,71	-0,8878
4.1.1.1.8.01.1.2.01.00.00	IPTU - Multas e Juros - PRÓPRIO	56.536,39	0,0193
9.1.1.1.8.01.1.2.01.00.00	(R) IPTU - Multas e Juros - PRÓPRIO	-1,14	-0,0000
4.1.1.1.8.01.1.3.01.00.00	IPTU - Dívida Ativa - PRÓPRIO	2.722.853,75	0,9295
9.1.1.1.8.01.1.3.01.00.00	(R) IPTU - Dívida Ativa - PRÓPRIO	-54,00	-0,0000
4.1.1.1.8.01.1.4.01.00.00	IPTU - Dívida Ativa - Multas e Juros - PRÓPRIO	699.239,41	0,2387
9.1.1.1.8.01.1.4.01.00.00	(R) IPTU - Dívida Ativa - Multas e Juros - PRÓPRIO	-54,00	-0,0000
4.1.1.1.8.01.4.1.01.00.00	ITBI - Principal - PRÓPRIO	14.796.000,00	5,0510
4.1.1.1.8.01.4.2.01.00.00	ITBI - Multas e Juros - PRÓPRIO	5.577,87	0,0019
4.1.1.1.8.01.4.3.01.00.00	ITBI - Dívida Ativa - PRÓPRIO	10.000,00	0,0034
4.1.1.1.8.01.4.4.01.00.00	ITBI - Dívida Ativa - Multas e Juros - PRÓPRIO	6,76	0,0000
4.1.1.1.8.02.3.1.01.00.00	ISS - Principal - PRÓPRIO	23.770.054,80	8,1145
4.1.1.1.8.02.3.2.01.00.00	ISS - Multas e Juros - PRÓPRIO	158.255,01	0,0540
4.1.1.1.8.02.3.3.01.00.00	ISS - Dívida Ativa - PRÓPRIO	1.070.682,72	0,3655
4.1.1.1.8.02.3.4.01.00.00	ISS - Dívida Ativa - Multas e Juros - PRÓPRIO	341.457,00	0,1166
4.1.1.2.8.01.9.1.01.00.00	Tx de Licença p/ Func. Estab. Comerc. Industri. Serviço	800.000,00	0,2731
4.1.1.2.8.01.9.1.02.00.00	Tx de Publicidade Comercial	410.067,93	0,1400
4.1.1.2.8.01.9.1.03.00.00	Tx de Utilização de Área de Domínio Público	710.631,58	0,2426
4.1.1.2.8.01.9.1.04.00.00	Tx de Aprovação de Projeto de Construção Civil	300.000,00	0,1024
4.1.1.2.8.01.9.1.05.00.00	Outras Taxas pelo Exercício do Poder da Polícia	41.463,74	0,0142
4.1.1.2.8.01.9.1.06.00.00	Taxa de Controle e Fiscalização Ambiental - Principal	56.832,96	0,0194
4.1.1.2.8.01.9.2.01.00.00	Multa e Juros da Tx de Licença p/ Func. estab. Comerc. Industr.	3.485,22	0,0012
4.1.1.2.8.01.9.2.02.00.00	Multa e Juros da Tx de Publicidade Comercial	3.485,22	0,0012
4.1.1.2.8.01.9.2.03.00.00	Multa e Juros da Tx de Utilização de área de Domínio Público	3.485,22	0,0012
4.1.1.2.8.01.9.2.04.00.00	Multa e juros da Tx de Aprovação de Projeto de Construção Civil	3.485,22	0,0012
4.1.1.2.8.01.9.2.05.00.00	Multa e Juros da Outras TAXas pelo Exercício do Poder da Polícia	3.485,22	0,0012
4.1.1.2.8.01.9.2.06.00.00	Taxa de Controle e Fiscalização Ambiental - Multas e juros	568,33	0,0002
4.1.1.2.8.01.9.3.01.00.00	Dívida Ativa - Tx de Licença p/ Func. Estab. Comerc. Industr. Se	90.932,74	0,0310
4.1.1.2.8.01.9.3.02.00.00	Divida Ativa - Tx de Publicidade Comercial	90.932,74	0,0310
4.1.1.2.8.01.9.3.03.00.00	Divida Ativa - Tx de Utilização de Área de Domínio Público	90.932,74	0,0310
4.1.1.2.8.01.9.3.04.00.00	Divida Ativa - Tx de Aprovação de Projeto de Construção Civil	90.932,74	0,0310
4.1.1.2.8.01.9.3.05.00.00	Divida Ativa - Outras Taxas pelo Exercício do Poder da Polícia	90.932,74	0,0310
4.1.1.2.8.01.9.3.06.00.00	Taxa de Controle e Fiscalização Ambiental - Dívida Ativa	568,33	0,0002
4.1.1.2.8.01.9.4.01.00.00	Dívida Ativa - multas e juros Tx de Licença p/ Func. Estab. Com	34.099,78	0,0116
4.1.1.2.8.01.9.4.02.00.00	Dívida Ativa - Multas e Juros Tx de Publicidade Comercial	34.099,78	0,0116
4.1.1.2.8.01.9.4.04.00.00	Divida Ativa - Multas e Juros - Tx de Aprovação de Projeto de Cc	34.099,78	0,0116
4.1.1.2.8.01.9.4.05.00.00	Divida Ativa - Multas e Juros - Outras Taxas pelo Exercício do Pc	34.099,78	0,0116
4.1.1.2.8.01.9.4.06.00.00	Taxa de Controle e Fiscalização Ambiental - Dívida Ativa - Multas	568,33	0,0002
4.1.1.2.8.02.9.1.01.01.00	Tx de Limpeza Pública	9.300.000,00	3,1748
9.1.1.2.8.02.9.1.01.01.00	(R) Tx de Limpeza Pública	-434.203,82	-0,1482
4.1.1.2.8.02.9.1.01.02.00	Tx de Emissão de Certidões	3.409,98	0,0012
4.1.1.2.8.02.9.1.01.03.00	Taxa de Expediente Diversos	716.095,31	0,2445
4.1.1.2.8.02.9.1.01.04.00	Taxa de Limpeza Pública - Lixo Verde	900.000,00	0,3072
4.1.1.2.8.02.9.1.01.05.00	Taxa de Habite-se	528.416,48	0,1804
4.1.1.2.8.02.9.1.02.04.00	Tx Serviços Cadastrais - Feira do Livro	11.366,60	0,0039
4.1.1.2.8.02.9.2.01.01.00	Multa e Juros da Tx de Limpeza Pública	1.136,66	0,0004
4.1.1.2.8.02.9.2.01.02.00	Multa e Juros da Tx de Emissão de Certidões	113,67	0,0000
4.1.1.2.8.02.9.2.01.03.00	Multas e Juros da Tx de Expediente Diversos	1.136,66	0,0004
4.1.1.2.8.02.9.2.01.04.00	Multas e Juros Tx de Limpeza Pública - Lixo Verde	568,33	0,0002
4.1.1.2.8.02.9.2.01.05.00	Multas e Juros Tx de Habite-se	341,00	0,0001
4.1.1.2.8.02.9.2.02.04.00	Multa e Juros da Tx Serviços Cadastrais - Feira do Livro	568,33	0,0002

PREFEITURA DE GRAMADO

LEI ORÇAMENTÁRIA ANUAL 2022

Demonstrativo da Participação Relativa das Receitas

Conta	Especificação	Valor	Participação Relativa (%)
Entidade: 1 - MUNICIPIO DE GRAMADO		292.933.607,45	100,0000
Aplicação: 00.00.00 - Recursos Próprios		142.897.120,30	48,7814
4.1.1.2.8.02.9.3.01.01.00	Divida Ativa - Tx de Limpeza Pública	582.444,87	0,1988
4.1.1.2.8.02.9.3.01.02.00	Divida Ativa - Tx de Emissão de Certidões	568,33	0,0002
4.1.1.2.8.02.9.3.01.03.00	Divida Ativa - Taxa de Expediente Diversos	568,33	0,0002
4.1.1.2.8.02.9.3.01.04.00	Divida Ativa - Taxa de Limpeza Pública - Lixo Verde	568,33	0,0002
4.1.1.2.8.02.9.3.01.05.00	Divida Ativa - Taxa de Habite-se	568,33	0,0002
4.1.1.2.8.02.9.3.02.04.00	Divida Ativa - Tx Serviços Cadastrais - Feira do Livro	568,33	0,0002
4.1.1.2.8.02.9.4.01.01.00	Divida Ativa - Multas e Juros - Tx de Limpeza Pública	568,33	0,0002
4.1.1.2.8.02.9.4.01.02.00	Divida Ativa - Multa e Juros - Tx de Emissão de Certidões	568,33	0,0002
4.1.1.2.8.02.9.4.01.03.00	Divida Ativa - Multa e Juros - Taxa de Expediente Diversos	568,33	0,0002
4.1.1.2.8.02.9.4.01.04.00	Divida Ativa - Multa e Juros - Taxa de Limpeza Pública - Lixo Ve	568,33	0,0002
4.1.1.2.8.02.9.4.01.05.00	Divida Ativa - Multas e Juros - Taxa de Habite-se	568,33	0,0002
4.1.1.2.8.02.9.4.02.04.00	Divida Ativa - Multas e Juros - Tx Serviços Cadastrais - Feira do	568,33	0,0002
4.1.1.3.8.04.1.1.01.00.00	Contribuição de Melhoria para Pavimentação e Obras Complem	221.974,18	0,0758
4.1.1.3.8.04.1.2.01.00.00	Contribuição de Melhoria para Pavimentação e Obras Complem	1.965,50	0,0007
4.1.1.3.8.04.1.3.01.00.00	Contribuição de Melhoria para Pavimentação e Obras Complem	159.769,54	0,0545
4.1.1.3.8.04.1.4.01.00.00	Contribuição de Melhoria para Pavimentação e Obras Complem	93.375,15	0,0319
4.1.2.4.0.00.1.1.01.00.00	Contribuição para o Custeio do Serviço de Iluminação Pública - I	3.000.000,00	1,0241
4.1.3.1.0.01.1.1.01.00.00	Aluguéis e Arrendamentos - Principal Executivo	381.889,97	0,1304
4.1.3.1.0.01.1.2.01.00.00	Aluguéis e Arrendamentos - Multas e Juros	568,33	0,0002
4.1.3.1.0.02.1.1.01.01.00	Conc., Perm., Autor. ou Cessão do Direito de Uso de Bens Imóv	237.414,06	0,0810
4.1.3.1.0.02.1.2.01.01.00	Conc., Perm., Autor. ou Cessão do Direito de Uso de Bens Imóv	113,67	0,0000
4.1.3.1.0.02.1.3.01.01.00	Conc., Perm., Autor. ou Cessão do Direito de Uso de Bens Imóv	113,67	0,0000
4.1.3.1.0.02.1.4.01.01.00	Conc., Perm., Autor. ou Cessão do Direito de Uso de Bens Imóv	113,67	0,0000
4.1.3.2.1.00.1.1.02.01.00	Remuneração de Depósitos de Recursos Não Vinculados - Depé	859.343,34	0,2934
4.1.3.3.1.01.1.1.01.00.00	Delegação para a Prestação dos Serviços de Transporte Rodovi	86.386,11	0,0295
4.1.3.3.1.01.1.2.01.00.00	Delegação para a Prestação dos Serviços de Transporte Rodovi	1.136,66	0,0004
4.1.3.3.1.01.1.3.01.00.00	Delegação para a Prestação dos Serviços de Transporte Rodovi	1.136,66	0,0004
4.1.3.3.1.01.1.4.01.00.00	Delegação para a Prestação dos Serviços de Transporte Rodovi	568,33	0,0002
4.1.7.1.8.01.2.1.01.00.00	Cota-Parte do FPM - Cota Mensal - Principal - PRÓPRIO	14.323.078,21	4,8895
4.1.7.1.8.01.3.1.01.00.00	Cota-Parte do FPM - 1% Cota entregue no mês de dezembro - I	563.210,50	0,1923
4.1.7.1.8.01.4.1.01.00.00	Cota-Parte do FPM - 1% Cota entregue no mês de julho - Princ	563.210,50	0,1923
4.1.7.1.8.01.5.1.01.00.00	Cota-Parte do ITR - Principal - PRÓPRIO	83.028,14	0,0283
4.1.7.1.8.02.2.1.00.00.00	Cota-parte da Compensação Financeira de Recursos Minerais -	14.776,57	0,0050
4.1.7.1.8.02.6.1.00.00.00	Cota-Parte do Fundo Especial do Petróleo - FEP - Principal	297.425,02	0,1015
4.1.7.1.8.99.1.1.06.00.00	Compensação da União LC 176/2020 ADO PLP 133/2020	274.191,95	0,0936
4.1.7.2.8.01.1.1.01.00.00	Cota-Parte do ICMS - Principal - PRÓPRIO	18.225.000,00	6,2215
4.1.7.2.8.01.2.1.01.00.00	Cota-Parte do IPVA - Principal - PRÓPRIO	6.227.296,10	2,1258
4.1.7.2.8.01.3.1.01.00.00	Cota-Parte do IPI - Municípios - Principal - PRÓPRIO	233.530,56	0,0797
4.1.7.2.8.01.4.1.01.00.00	Cota-Parte da Contribuição de Intervenção no Domínio Econômi	113.894,71	0,0389
4.1.9.1.0.01.1.1.01.00.00	Multas por Auto de Infração	1.631.340,00	0,5569
4.1.9.1.0.01.1.2.01.00.00	Multas por Auto de Infração - Multa e Juros de Mora	160.000,00	0,0546
4.1.9.1.0.01.1.3.01.00.00	Multas por Auto de Infração - Dívida Ativa	200.000,00	0,0683
4.1.9.1.0.01.1.4.01.00.00	Dívida Ativa - Multas e Juros de Multas por Auto de Infração	20.000,00	0,0068
4.1.9.1.0.06.1.1.01.00.00	Multas Administrativas por Danos Ambientais - Principal	105.458,44	0,0360
4.1.9.2.2.99.1.1.04.00.00	Restituição Pelo Pagamento Indevido - Principal	1.136,66	0,0004
4.1.9.2.8.02.9.1.01.00.00	Restituições Determinadas pelo TCE - Principal	1.136,66	0,0004
4.1.9.2.8.02.9.1.03.00.00	Restituição Pelo Uso de Bens do Município - Principal	585.809,58	0,2000
4.1.9.2.8.02.9.1.04.00.00	Restituição Pelo Uso de Bens do Município - Principal	30.000,00	0,0102
4.1.9.2.8.02.9.1.05.00.00	Restituição de Auxílios - Principal	1.300.000,00	0,4438
4.1.9.9.0.99.1.1.04.00.00	Receitas Decorrentes do Recebimento de Certidão - Título Exec	211.293,51	0,0721
4.1.9.9.0.99.1.1.19.01.00	Receita Fundo Verde Lei nº 2.153 - Principal	2.538.208,75	0,8665
4.1.9.9.0.99.1.1.19.03.00	Receita Estacionamento Rotativo	1.200.000,00	0,4096
4.1.9.9.0.99.1.1.19.04.00	Receita Fundo Verde Lei Nº 3.435/2015	1,00	0,0000
4.1.9.9.0.99.1.2.19.01.00	Receita Fundo Verde Lei nº 2.153 - Multas e Juros	1.000,00	0,0003
4.1.9.9.0.99.1.2.19.04.00	Multas e Juros Receita Fundo Verde Lei Nº 3.435/2015	1,00	0,0000
4.1.9.9.0.99.1.3.04.00.00	Receitas Decorrentes do Recebimento de Certidão - Título Exec	1.484,18	0,0005
4.1.9.9.0.99.1.3.19.01.00	Receita Fundo Verde Lei nº 2.153 - Dívida Ativa	779.085,95	0,2660
4.1.9.9.0.99.1.3.19.04.00	Divida Ativa Receita Fundo Verde Lei Nº 3.435/2015	1,00	0,0000

PREFEITURA DE GRAMADO

LEI ORÇAMENTÁRIA ANUAL 2022

Demonstrativo da Participação Relativa das Receitas

Conta	Especificação	Valor	Participação Relativa (%)
Entidade: 1 - MUNICIPIO DE GRAMADO		292.933.607,45	100,0000
Aplicação: 00.00.00 - Recursos Próprios		142.897.120,30	48,7814
4.1.9.9.0.99.1.3.19.09.00	Divida Ativa Receita de Honorários advocatícios	100.000,00	0,0341
4.1.9.9.0.99.1.3.19.10.00	Divida Ativa Receitas de Parcelamentos\ Financiamentos	400.000,00	0,1365
4.1.9.9.0.99.1.4.19.01.00	Receita Fundo Verde Lei nº 2.153 - Dívida Ativa - Multa e Juros	5.565,67	0,0019
4.1.9.9.0.99.1.4.19.04.00	Multas e Juros Divida Ativa Receita Fundo Verde Lei Nº 3.435/20	94.616,47	0,0323
4.1.9.9.0.99.1.4.19.10.00	Multas e Juros Divida Ativa Receitas de Parcelamentos\ Financi	1.484,18	0,0005
Aplicação: 01.01.00 - MDE		40.203.616,24	13,7245
4.1.1.1.3.03.1.1.01.02.00	IRRF sobre Rendimentos do Trabalho - Principal - Ativos/Inativo	2.555.619,20	0,8724
4.1.1.1.3.03.1.1.02.02.00	IRRF sobre Rendimentos do Trabalho - Principal - Ativos/Inativo	59.007,34	0,0201
4.1.1.1.3.03.4.1.01.02.00	IRRF - Outros Rendimentos - Principal - Poder Executivo - Princi	88.627,09	0,0303
9.1.1.1.3.03.4.1.01.02.00	(R) IRRF - Outros Rendimentos - Principal - Poder Executivo - P	-28,41	-0,0000
4.1.1.1.3.03.4.1.02.02.00	IRRF - Outros Rendimentos - Principal - Poder Legislativo - Prin	14.337,66	0,0049
9.1.1.1.3.03.4.1.02.02.00	(R) IRRF - Outros Rendimentos - Principal - Poder Legislativo - F	-28,41	-0,0000
4.1.1.1.8.01.1.1.02.00.00	IPTU - Principal - MDE	12.672.155,27	4,3259
9.1.1.1.8.01.1.1.02.00.00	(R) IPTU - Principal - MDE	-1.252.175,27	-0,4275
4.1.1.1.8.01.1.2.02.00.00	IPTU - Multas e Juros - MDE	27.221,22	0,0093
9.1.1.1.8.01.1.2.02.00.00	(R) IPTU - Multas e Juros - MDE	-1,14	-0,0000
4.1.1.1.8.01.1.3.02.00.00	IPTU - Dívida Ativa - MDE	1.311.003,66	0,4475
9.1.1.1.8.01.1.3.02.00.00	(R) IPTU - Dívida Ativa - MDE	-26,00	-0,0000
4.1.1.1.8.01.1.4.02.00.00	IPTU - Dívida Ativa - Multas e Juros - MDE	336.670,83	0,1149
9.1.1.1.8.01.1.4.02.00.00	(R) IPTU - Dívida Ativa - Multas e Juros - MDE	-26,00	-0,0000
4.1.1.1.8.01.4.1.02.00.00	ITBI - Principal - MDE	7.124.000,00	2,4320
4.1.1.1.8.01.4.2.02.00.00	ITBI - Multas e Juros - MDE	2.685,64	0,0009
4.1.1.1.8.01.4.3.02.00.00	ITBI - Dívida Ativa - MDE	481,48	0,0002
4.1.1.1.8.01.4.4.02.00.00	ITBI - Dívida Ativa - Multas e Juros - MDE	3,26	0,0000
4.1.1.1.8.02.3.1.02.00.00	ISS - Principal - MDE	11.444.841,20	3,9070
4.1.1.1.8.02.3.2.02.00.00	ISS - Multas e Juros - MDE	76.196,86	0,0260
4.1.1.1.8.02.3.3.02.00.00	ISS - Dívida Ativa - MDE	515.513,90	0,1760
4.1.1.1.8.02.3.4.02.00.00	ISS - Dívida Ativa -Multas e Juros - MDE	164.405,22	0,0561
4.1.3.2.1.00.1.1.01.04.00	Remuneração de Depósitos Bancários de Recursos Vinculados	177.112,69	0,0605
4.1.7.1.8.01.2.1.02.00.00	Cota-Parte do FPM - Cota Mensal - Principal - MDE	1.591.453,14	0,5433
4.1.7.1.8.01.3.1.02.00.00	Cota-Parte do FPM – 1% Cota entregue no mês de dezembro - I	271.175,42	0,0926
4.1.7.1.8.01.4.1.02.00.00	Cota-Parte do FPM - 1% Cota entregue no mês de julho - Princi	271.175,42	0,0926
4.1.7.1.8.01.5.1.02.00.00	Cota-Parte do ITR - Principal - MDE	9.225,34	0,0031
4.1.7.2.8.01.1.1.02.00.00	Cota-Parte do ICMS - Principal - MDE	2.025.000,00	0,6913
4.1.7.2.8.01.2.1.02.00.00	Cota-Parte do IPVA - Principal - MDE	691.921,79	0,2362
4.1.7.2.8.01.3.1.02.00.00	Cota-Parte do IPI - Municípios - Principal - MDE	26.067,84	0,0089
Aplicação: 01.02.00 - FUNDEB		-5.304.843,78	-1,8109
9.1.7.1.8.01.2.1.04.00.00	(R) Cota-Parte do FPM - Cota Mensal - Principal - FUNDEB	-5.304.843,78	-1,8109
4.1.7.2.8.01.1.1.04.00.00	Cota-Parte do ICMS - Principal - FUNDEB	6.750.000,00	2,3043
9.1.7.2.8.01.1.1.04.00.00	(R) Cota-Parte do ICMS - Principal - FUNDEB	-6.750.000,00	-2,3043
4.1.7.2.8.01.2.1.04.00.00	Cota-Parte do IPVA - Principal - FUNDEB	2.306.405,96	0,7873
9.1.7.2.8.01.2.1.04.00.00	(R) Cota-Parte do IPVA - Principal - FUNDEB	-2.306.405,96	-0,7873
4.1.7.2.8.01.3.1.04.00.00	Cota-Parte do IPI - Municípios - Principal - FUNDEB	86.492,80	0,0295
9.1.7.2.8.01.3.1.04.00.00	(R) Cota-Parte do IPI - Municípios - Principal - FUNDEB	-86.492,80	-0,0295
Aplicação: 01.02.01 - FUNDEB 60% ou 70% - Ensino Fundamental		36.842.197,93	12,5770
4.1.7.5.8.01.1.1.01.00.00	Transferências de Recursos do Fundo de Manutenção e Desenv	36.842.197,93	12,5770
Aplicação: 01.02.50 - Receitas de Aplicações Financeiras - FUNDEB		137.754,30	0,0470
4.1.3.2.1.00.1.1.01.02.00	Remuneração de Depósitos Bancários de Recursos Vinculados	137.754,30	0,0470
Aplicação: 01.03.00 - Transferências do FNDE		662.620,92	0,2262
4.1.7.1.8.05.2.1.01.00.00	Transferências Diretas do FNDE referentes ao Programa Dinheir	1.138,95	0,0004
4.1.7.1.8.05.3.1.01.00.00	Transferências Diretas do FNDE referentes ao Programa Nacion	599.438,49	0,2046
4.1.7.1.8.05.4.1.01.00.00	Transferências Diretas do FNDE referentes ao Programa Nacion	62.043,48	0,0212
Aplicação: 01.03.01 - Transferências do Salário-Educação		2.127.000,22	0,7261
4.1.7.1.8.05.1.1.01.00.00	Transferências do Salário-Educação - Principal	2.127.000,22	0,7261
Aplicação: 01.03.50 - Receitas de Aplicações Financeiras - FNDE		61.542,68	0,0210
4.1.3.2.1.00.1.1.01.08.01	Aplicação Financeira do Recurso 1002	47.802,21	0,0163
4.1.3.2.1.00.1.1.01.08.02	Aplicação Financeira do Recurso 1032	1.740,47	0,0006

PREFEITURA DE GRAMADO

LEI ORÇAMENTÁRIA ANUAL 2022

Demonstrativo da Participação Relativa das Receitas

Conta	Especificação	Valor	Participação Relativa (%)
Entidade: 1 - MUNICIPIO DE GRAMADO		292.933.607,45	100,0000
Aplicação: 01.03.50 - Receitas de Aplicações Financeiras - FNDE		61.542,68	0,0210
4.1.3.2.1.00.1.1.01.08.03	Aplicação Financeira do Recurso 1033	12.000,00	0,0041
Aplicação: 01.06.02 - Convênios para Educação - Ensino Médio		456.870,75	0,1560
4.1.7.2.8.10.2.1.01.00.00	Transferências de Convênios para o Transporte Escolar - Princip	456.870,75	0,1560
Aplicação: 01.06.50 - Receitas de Aplicações Financeiras - Convênios para Educação		156,18	0,0001
4.1.3.2.1.00.1.1.01.08.04	Aplicação Financeira do Recurso 1035	156,18	0,0001
Aplicação: 01.07.01 - Receitas de Impostos e de Transferência de Impostos - Educação		5.304.843,78	1,8109
4.1.7.1.8.01.2.1.04.00.00	Cota-Parte do FPM - Cota Mensal - Principal - FUNDEB	5.304.843,78	1,8109
4.1.7.1.8.01.5.1.04.00.00	Cota-Parte do ITR - Principal - FUNDEB	30.751,17	0,0105
9.1.7.1.8.01.5.1.04.00.00	(R) Cota-Parte do ITR - Principal - FUNDEB	-30.751,17	-0,0105
Aplicação: 02.00.00 - Saúde		170.498,88	0,0582
4.1.3.2.1.00.1.1.01.05.00	Remuneração de Depósitos Bancários de Recursos Vinculados	170.498,88	0,0582
Aplicação: 02.01.00 - Saúde Receitas Vinculadas (EC 29/00)		145.795,79	0,0498
4.1.1.2.8.01.1.1.01.00.00	Taxa de Fiscalização de Vigilância Sanitária	88.902,06	0,0303
4.1.1.2.8.01.1.2.01.00.00	Multas e Juros de Fiscalização de Vigilância Sanitária	1.136,66	0,0004
4.1.1.2.8.01.1.3.01.00.00	Dívida Ativa de Fiscalização de Vigilância Sanitária	600,00	0,0002
4.1.1.2.8.01.1.4.01.00.00	Divida Ativa - Multas e Juros de Fiscalização de Vigilância Sanit	568,33	0,0002
4.1.3.2.1.00.1.1.01.03.02	Aplicação Financeira do Recurso 4011	4.632,66	0,0016
4.1.3.2.1.00.1.1.01.11.46	Aplicação Financeira do Recurso 4500	28.033,15	0,0096
4.1.3.2.1.00.1.1.01.11.47	Aplicação Financeira do Recurso 4501	18.094,37	0,0062
4.1.3.2.1.00.1.1.01.11.48	Aplicação Financeira do Recurso 4502	1.724,02	0,0006
4.1.3.2.1.00.1.1.01.11.49	Aplicação Financeira do Recurso 4503	1.577,25	0,0005
4.1.3.2.1.00.1.1.01.11.50	Aplicação Financeira do Recurso 4504	527,29	0,0002
Aplicação: 02.04.00 - Transferências de Recursos do SUS		19.947.590,95	6,8096
4.1.3.2.1.00.1.1.01.03.04	Aplicação Financeira do Recurso 4050	4.162,93	0,0014
4.1.3.2.1.00.1.1.01.03.07	Aplicação Financeira do Recurso 4090	4.480,91	0,0015
4.1.7.1.8.03.1.1.01.00.00	Transferência de Recursos do Sistema Único de Saúde – SUS –	4.671.044,98	1,5946
4.1.7.1.8.03.2.1.01.00.00	Transferência de Recursos do SUS Atenção de Média e Alta Cor	11.093.342,45	3,7870
4.1.7.1.8.03.3.1.01.00.00	Transferência de Recursos do SUS - Vigilância em Saúde	108.501,46	0,0370
4.1.7.1.8.03.4.1.01.00.00	Transferência de Recursos do SUS Assistência Farmacêutica	225.437,29	0,0770
4.1.7.1.8.03.5.1.01.00.00	Transferência de Recursos do SUS Gestão do SUS	12.655,01	0,0043
4.1.7.2.8.03.1.1.01.01.00	Transf. Farmácia Básica Estado	146.807,14	0,0501
4.1.7.2.8.03.1.1.02.01.00	Transf. PAB Estado PIES - 4011	663.413,26	0,2265
4.1.7.2.8.03.1.1.04.00.00	Transf. Salvar SAMU - UPAS	221.830,39	0,0757
4.1.7.2.8.03.1.1.05.01.00	Transf. do Recurso do Estado p/Hospital - 4230	1.898.263,69	0,6480
4.1.7.2.8.03.1.1.99.01.00	Transf. PSF Estado	649.071,23	0,2216
4.1.7.2.8.03.1.1.99.02.00	Transf. PIM Estado	40.679,43	0,0139
4.1.7.2.8.03.1.1.99.03.00	Transf. Programa Atenção Defic. Assist.Complementar	207.900,78	0,0710
Aplicação: 02.06.00 - Convênios para Saúde		1.025.841,48	0,3502
4.1.7.3.8.01.1.1.01.01.00	Transf. Recursos p/Contrato p/Fixa p/Atendimento Hospitalar	721.980,69	0,2465
4.1.7.3.8.01.1.1.01.02.00	Transf. Recursos p/Contrato p/Variável p/Atendimento Hospitalar	303.860,79	0,1037
Aplicação: 02.07.01 - Receitas de Impostos e de Transferência de Impostos - Saúde		41.923.411,46	14,3116
4.1.1.1.3.03.1.1.01.03.00	IRRF sobre Rendimentos do Trabalho - Principal - Ativos/Inativo	1.965.860,92	0,6711
4.1.1.1.3.03.1.1.02.03.00	IRRF sobre Rendimentos do Trabalho - Principal - Ativos/Inativo	45.390,07	0,0155
4.1.1.1.3.03.4.1.01.03.00	IRRF - Outros Rendimentos - Principal - Poder Executivo - Princi	68.174,69	0,0233
9.1.1.1.3.03.4.1.01.03.00	(R) IRRF - Outros Rendimentos - Principal - Poder Executivo - P	-17,05	-0,0000
4.1.1.1.3.03.4.1.02.03.00	IRRF - Outros Rendimentos - Principal - Poder Legislativo - Princ	8.602,61	0,0029
9.1.1.1.3.03.4.1.02.03.00	(R) IRRF - Outros Rendimentos - Principal - Poder Legislativo - F	-17,05	-0,0000
4.1.1.1.8.01.1.1.03.00.00	IPTU - Principal - ASPS	9.747.811,74	3,3277
9.1.1.1.8.01.1.1.03.00.00	(R) IPTU - Principal - ASPS	-963.211,74	-0,3288
4.1.1.1.8.01.1.2.03.00.00	IPTU - Multas e Juros - ASPS	20.939,40	0,0071
9.1.1.1.8.01.1.2.03.00.00	(R) IPTU - Multas e Juros - ASPS	-1,14	-0,0000
4.1.1.1.8.01.1.3.03.00.00	IPTU - Dívida Ativa - ASPS	1.008.464,35	0,3443
9.1.1.1.8.01.1.3.03.00.00	(R) IPTU - Dívida Ativa - ASPS	-20,00	-0,0000
4.1.1.1.8.01.1.4.03.00.00	IPTU - Dívida Ativa - Multas e Juros - ASPS	258.977,55	0,0884
9.1.1.1.8.01.1.4.03.00.00	(R) IPTU - Dívida Ativa - Multas e Juros - ASPS	-20,00	-0,0000
4.1.1.1.8.01.4.1.03.00.00	ITBI - Principal - ASPS	5.480.000,00	1,8707
4.1.1.1.8.01.4.2.03.00.00	ITBI - Multas e Juros - ASPS	2.065,87	0,0007

PREFEITURA DE GRAMADO

LEI ORÇAMENTÁRIA ANUAL 2022

Demonstrativo da Participação Relativa das Receitas

Conta	Especificação	Valor	Participação Relativa (%)
Entidade: 1 - MUNICIPIO DE GRAMADO		292.933.607,45	100,0000
Aplicação: 02.07.01 - Receitas de Impostos e de Transferência de Impostos - Saúde		41.923.411,46	14,3116
4.1.1.1.8.01.4.3.03.00.00	ITBI - Dívida Ativa - ASPS	370,37	0,0001
4.1.1.1.8.01.4.4.03.00.00	ITBI - Dívida Ativa - Multas e Juros - ASPS	2,50	0,0000
4.1.1.1.8.02.3.1.03.00.00	ISS - Principal - ASPS	8.803.724,00	3,0054
4.1.1.1.8.02.3.2.03.00.00	ISS - Multas e Juros - ASPS	58.612,97	0,0200
4.1.1.1.8.02.3.3.03.00.00	ISS - Dívida Ativa - ASPS	395.549,16	0,1350
4.1.1.1.8.02.3.4.03.00.00	ISS - Dívida Ativa - Multas e Juros - ASPS	126.465,55	0,0432
4.1.7.1.8.01.2.1.03.00.00	Cota-Parte do FPM - Cota Mensal - Principal - ASPS	5.304.843,80	1,8109
4.1.7.1.8.01.3.1.03.00.00	Cota-Parte do FPM - 1% Cota entregue no mês de dezembro - I	208.596,48	0,0712
4.1.7.1.8.01.4.1.03.00.00	Cota-Parte do FPM - 1% Cota entregue no mês de julho - Princiç	208.596,48	0,0712
4.1.7.1.8.01.5.1.03.00.00	Cota-Parte do ITR - Principal - ASPS	30.751,17	0,0105
4.1.7.2.8.01.1.1.03.00.00	Cota-Parte do ICMS - Principal- ASPS	6.750.000,00	2,3043
4.1.7.2.8.01.2.1.03.00.00	Cota-Parte do IPVA - Principal - ASPS	2.306.405,96	0,7873
4.1.7.2.8.01.3.1.03.00.00	Cota-Parte do IPI - Municípios - Principal - ASPS	86.492,80	0,0295
Aplicação: 04.00.00 - Demais Recursos Vinculados		5.161.204,34	1,7619
4.1.1.2.8.01.9.1.07.00.00	Taxa de Licença Lei 3436/2015 - Apresentações Artísticas	440.272,72	0,1503
4.1.1.2.8.01.9.2.07.00.00	Multa e Juros de Licença Lei 3426/20215 - Apresentações Artísti	568,33	0,0002
4.1.1.2.8.01.9.3.07.00.00	Dívida Ativa de Licença 3426/2015 - Apresentações Artísticas	568,33	0,0002
4.1.1.2.8.01.9.4.07.00.00	Dívida Ativa - Multas e Juros de Licença Lei 3426/2015 - Apresei	568,33	0,0002
4.1.1.2.8.02.9.1.02.01.00	Taxa de Serviços de Bombeiros	568,33	0,0002
4.1.1.2.8.02.9.1.02.02.00	Taxa Fundo Municipal do Desenvolvimento do Esporte	607.158,35	0,2073
4.1.1.2.8.02.9.2.02.01.00	Multa e Juros da Taxa de Serviços de Bombeiros	568,33	0,0002
4.1.1.2.8.02.9.2.02.02.00	Multa e Juros do Fundo Municipal do Desenvolvimento do Espor	568,33	0,0002
4.1.1.2.8.02.9.3.02.01.00	Dívida Ativa Taxa de Serviços de Bombeiros	568,33	0,0002
4.1.1.2.8.02.9.3.02.02.00	Dívida Ativa Taxa do Fundo Municipal do Desenvolvimento do Es	568,33	0,0002
4.1.1.2.8.02.9.4.02.01.00	Divida Ativa - Multa e Juros Taxas de Serviços de Bombeiros	568,33	0,0002
4.1.1.2.8.02.9.4.02.02.00	Dívida Ativa - Multas e Juros da Taxa do Fundo Mun. Desen.do E	568,33	0,0002
4.1.3.1.0.02.1.1.02.01.00	Rec.Concessão Uso Bem Imóvel Conforme Lei nº 3.311/2014	724.571,16	0,2473
4.1.3.1.0.02.1.2.02.01.00	Multas e Juros Rec. da Concessão Uso Bem Imóvel Conforme L	113,67	0,0000
4.1.3.1.0.02.1.3.02.01.00	Divida Ativa - Rec.da Concessão Uso Bem Imóvel Conforme Lei	113,67	0,0000
4.1.3.1.0.02.1.4.02.01.00	Dívida Ativa - Multas e Juros Rec. de Concessão Uso Bem Imóv	113,67	0,0000
4.1.3.2.1.00.1.1.01.03.01	Aplicação Financeira do Recurso 4001	56,88	0,0000
4.1.3.2.1.00.1.1.01.11.18	Aplicação Financeira do Recurso 2013	2.360,05	0,0008
4.1.3.2.1.00.1.1.01.11.31	Aplicação Financeira do Recurso 1150 FUMDESP	1.136,66	0,0004
4.1.3.2.1.00.1.1.01.11.33	Aplicação Financeira do Recurso 3207 FMC	527,29	0,0002
4.1.3.2.1.00.1.1.01.11.35	Aplicação Financeira do Recurso 1930 FUNREBOM	15.338,42	0,0052
4.1.7.2.8.99.1.1.01.00.00	Cota-Parte das Multas de Trânsito - Principal	676.523,98	0,2309
4.1.9.1.0.06.1.1.00.00.00	Multas Administrativas por Danos Ambientais - Principal	1.429.252,71	0,4879
4.1.9.9.0.99.1.1.19.12.00	Medias Mitigatórias e Compensatoria - EM MOEDA - EIV - TAC	1.000.000,00	0,3414
4.1.9.9.0.99.1.2.19.12.00	Medias Mitigatórias e Compensatoria - EM MOEDA - EIV - TAC	40.000,00	0,0137
4.1.9.9.0.99.1.3.19.12.00	Medias Mitigatórias e Compensatoria - EM MOEDA - EIV - TAC	50.000,00	0,0171
4.1.9.9.0.99.1.4.19.12.00	Medias Mitigatórias e Compensatoria - EM MOEDA - EIV - TAC	9.836,35	0,0034
4.2.2.1.3.00.1.1.02.00.00	Alienação de Bens Móveis e Semoventes - Principal - Exceto RF	158.145,46	0,0540
Aplicação: 04.04.00 - Assistência Social		1.170.385,03	0,3995
4.1.3.2.1.00.1.1.01.07.01	Aplicação Financeira do Recurso 1021	57,98	0,0000
4.1.3.2.1.00.1.1.01.07.02	Aplicação Financeira do Recurso 1024	668,78	0,0002
4.1.3.2.1.00.1.1.01.07.11	Aplicação Financeira do Recurso 2361 FMCA	4.565,78	0,0016
4.1.3.2.1.00.1.1.01.07.12	Aplicação Financeira do Recurso 3192 FMI	20.164,28	0,0069
4.1.3.2.1.00.1.1.01.07.14	Aplicação Financeira do Recurso 3457 FMHIS	7.858,22	0,0027
4.1.7.1.8.10.3.1.02.00.00	Transf. FNAS - API - 1046	140.707,42	0,0480
4.1.7.1.8.10.3.1.03.00.00	Transf. CRAS PAIF PBF - 1156	98.837,96	0,0337
4.1.7.1.8.10.3.1.05.00.00	Transf. IGD SUAS	57.331,04	0,0196
4.1.7.1.8.10.3.1.06.00.00	Transf. FEAS 2013	113.753,89	0,0388
4.1.7.1.8.10.4.1.01.00.00	Transferências de Convênios da União Destinadas a Programas	118.096,67	0,0403
4.1.7.7.0.00.1.1.01.00.00	Doações em Benefício de Crianças e Adolescentes - PF - Princiç	198.443,75	0,0677
4.1.7.7.0.00.1.1.02.00.00	Doações em Benefício de Idosos - PF - Principal	409.899,26	0,1399

PREFEITURA DE GRAMADO

Data: 21/10/2021

LEI ORÇAMENTÁRIA ANUAL 2022

Demonstrativo da Participação Relativa das Receitas

Conta	Especificação	Valor	Participação Relativa (%)
Entidade: 3 - GRAMADOTUR - AUTARQUIA MUNICIPAL DE TURISMO		36.806.716,28	100,0000
Aplicação: 00.00.00 - Recursos Próprios		36.806.716,28	100,0000
4.1.3.1.0.01.1.1.00.00.00	Aluguéis e Arrendamentos - Principal	1.239.534,52	3,3677
4.1.3.2.1.00.1.1.02.99.00	Remuneração de Outros Depósitos Bancários de Recursos Nãc	160.667,04	0,4365
4.1.6.1.0.01.1.1.00.00.00	Serviços Administrativos e Comerciais Gerais - Principal	35.406.514,72	96,1958
Total geral:		329.740.323,73	100,0000

PREFEITURA DE GRAMADO

Data: 14/12/2021

LEI ORÇAMENTÁRIA ANUAL 2022

Quadro Demonstrativo das Dotações por Órgãos de Governo e da Administração - QDD

Entidade: 1 - MUNICIPIO DE GRAMADO

Órgão e Unidade	Despesas Correntes	Despesas de Capital	Total
GABINETE DO PREFEITO	7.384.500,00	115.500,00	7.500.000,00
GABINETE DO PREFEITO	2.259.618,76	15.000,00	2.274.618,76
GABINETE DA 1ª DAMA	610.382,81	12.500,00	622.882,81
PROCURADORIA DO MUNICIPIO	2.963.450,28	50.000,00	3.013.450,28
COMUNICAÇÃO	1.002.142,51	20.000,00	1.022.142,51
CONTROLE INTERNO	548.905,64	18.000,00	566.905,64
SEC. MUN. DE INOVAÇÃO, INDUST. COMERC. TRAB. E SER	1.014.000,00	84.000,00	1.098.000,00
SECRETARIA DA INOVAÇÃO, INDUST. COM. TRAB. E SER.	883.939,20	10.000,00	893.939,20
PROGRAMAS E AÇÕES DE DESENVOLVIMENTO DA ECONOMIA	130.060,80	74.000,00	204.060,80
SECRETARIA MUNICIPAL DA ADMINISTRAÇÃO	7.520.000,00	760.000,00	8.280.000,00
SECRETARIA DA ADMINISTRAÇÃO	3.642.500,00	50.000,00	3.692.500,00
GESTÃO DE INATIVOS E PENSIONISTAS	905.000,00	0,00	905.000,00
GESTÃO, MANUTENÇÃO E SERVIÇOS DO PRÉDIO ADM	2.125.000,00	500.000,00	2.625.000,00
PROGRAMAS E AÇÕES DA SECRETARIA DA ADMINISTRAÇÃO	620.000,00	147.500,00	767.500,00
GESTÃO, MANUT. E SERVIÇOS DO ARQ. PÚBL. MUNICIPAL	227.500,00	62.500,00	290.000,00
SECRETARIA MUNICIPAL DA FAZENDA	11.715.750,00	3.284.250,00	15.000.000,00
SECRETARIA DA FAZENDA	10.890.750,00	1.534.250,00	12.425.000,00
PROGRAMAS E AÇÕES DA SECRETARIA	825.000,00	1.750.000,00	2.575.000,00
SECRETARIA MUNICIPAL DE PLANEJAMENTO	3.704.552,00	90.448,00	3.795.000,00
SECRETARIA DO PLANEJAMENTO	3.640.052,00	25.000,00	3.665.052,00
PROGRAMAS E AÇÕES DA SECRETARIA	64.500,00	65.448,00	129.948,00
SECRETARIA MUNICIPAL DA EDUCAÇÃO	79.583.953,51	5.743.901,17	85.327.854,68
SECRETARIA MUN. DA EDUCAÇÃO - ADM E PEDAGÓGICO	6.573.000,00	404.000,00	6.977.000,00
EDUCAÇÃO INFANTIL PUB. MUNICIPAL - CRECHE	23.387.035,80	2.394.630,90	25.781.666,70
EDUCAÇÃO INFANTIL PUB. MUN - PRÉ-ESCOLA	19.065.888,69	1.371.100,00	20.436.988,69
ENSINO FUNDAMENTAL PÚBLICO MUNICIPAL	28.428.502,09	1.527.270,27	29.955.772,36
OUTRAS ESFERAS DO ENSINO, PART. PUB. ESTADUL E FED	2.129.526,93	46.900,00	2.176.426,93
SECRETARIA MUNICIPAL DA SAÚDE	68.228.044,76	770.000,00	68.998.044,76
SECRETARIA DA SAÚDE	4.223.155,00	180.000,00	4.403.155,00
ATENÇÃO PRIMÁRIA	18.131.855,62	410.000,00	18.541.855,62
ATENÇÃO ESPECIALIZADA	37.744.914,48	160.000,00	37.904.914,48
VS - VIGILÂNCIA EPIDEMIOLÓGICA	1.985.725,48	10.000,00	1.995.725,48
VS - VIGILÂNCIA SANITÁRIA	2.979.508,79	0,00	2.979.508,79
ASSISTÊNCIA FARMACEUTICA	3.162.885,39	10.000,00	3.172.885,39
SECRETARIA MUNICIPAL DE OBRAS E SERVIÇOS URBANOS	17.750.959,36	13.915.930,64	31.666.890,00
SECRETARIA DE OBRAS	6.700.000,00	1.500.000,00	8.200.000,00
INFRAESTRUTURA	500.000,00	10.470.930,64	10.970.930,64
INFRAESTRUTURA - GESTÃO, MANUTENÇÃO E SERVIÇOS	10.550.959,36	1.945.000,00	12.495.959,36
SECRETARIA MUNICIPAL DA AGRICULTURA	8.050.509,37	2.414.490,63	10.465.000,00
SECRETARIA DA AGRICULTURA	4.263.500,00	360.000,00	4.623.500,00
APOIO, INCENTIVO, ASSISTÊNCIA E RENDA AO MEIO RURAL	1.148.250,00	250.000,00	1.398.250,00
INFRAESTRUTURA RURAL - OBRAS	374.259,37	1.701.490,63	2.075.750,00
INFRAESTRUTURA RURAL, GESTÃO, MANUTENÇÃO E SERVIÇO	2.264.500,00	103.000,00	2.367.500,00
SECRETARIA MUNICIPAL DE TURISMO	3.465.000,00	535.000,00	4.000.000,00
SECRETARIA DO TURISMO	1.613.000,00	40.000,00	1.653.000,00
INFRAESTRUTURA TURISTICA - OBRAS	59.727,78	60.000,00	119.727,78
INFRAESTRUTURA TURISTICA, GESTÃO, MANUTENÇÃO E SER	770.000,00	130.000,00	900.000,00
IMPLANTAÇÃO, PROSPECÇÃO E INCENTIVO PROGRAMAS TUR.	1.022.272,22	305.000,00	1.327.272,22
SECRETARIA MUNI. DA CIDADANIA E ASSISTÊNCIA SOCIAL	10.113.326,81	971.158,22	11.084.485,03
SECRETARIA DA CIDADANIA	4.782.300,00	546.800,00	5.329.100,00
GESTÃO, MANUT. E SERVIÇOS DA CID. CONSELHOS/FUNDOS	580.573,07	167.500,00	748.073,07
HABITAÇÃO	271.000,00	121.858,22	392.858,22
DEFESA CIVIL	527.500,00	35.000,00	562.500,00

PREFEITURA DE GRAMADO

LEI ORÇAMENTÁRIA ANUAL 2022

Quadro Demonstrativo das Dotações por Órgãos de Governo e da Administração - QDD

Entidade: 1 - MUNICIPIO DE GRAMADO

Órgão e Unidade	Despesas Correntes	Despesas de Capital	Total
SECRETARIA MUNI. DA CIDADANIA E ASSISTÊNCIA SOCIAL	10.113.326,81	971.158,22	11.084.485,03
SUAS	3.951.953,74	100.000,00	4.051.953,74
SECRETARIA MUNICIPAL DO MEIO AMBIENTE	13.942.291,40	5.598.479,84	19.540.771,24
SECRETARIA DO MEIO AMBIENTE	1.530.000,00	60.000,00	1.590.000,00
INFRAESTRUTURA, HABITAÇÃO, SANEAMENTO - OBRAS	0,00	1.675.000,00	1.675.000,00
INFRA, SANEAMENTO, HABITAÇÃO, GESTÃO, MANUT E SER	629.000,00	5.000,00	634.000,00
EDUCAÇÃO E PROTEÇÃO DO MEIO AMBIENTE	247.291,40	3.728.479,84	3.975.771,24
LIMP.,COLETA,TRATAMENTO, TRANSP. E TRANSBORDO RES.	11.536.000,00	130.000,00	11.666.000,00
SECR. MUN. DE GOVERNANÇA E DESENVOL. INTEGRADO	2.627.000,00	73.000,00	2.700.000,00
SECRETARIA DE GOVERNANÇA E DESENVOL. INTEGRADO	2.627.000,00	73.000,00	2.700.000,00
SECRETARIA MUNICIPAL DA CULTURA	3.241.005,00	823.495,00	4.064.500,00
SECRETARIA MUNICIPAL DA CULTURA	1.383.500,00	350.000,00	1.733.500,00
IMPL, GESTAO E MANUTENÇÃO DO PATRIMÔNIO	713.000,00	61.000,00	774.000,00
IMPL,GESTÃO, APOIO E MANUTENÇÃO PROG. CULTURAIS	1.144.505,00	412.495,00	1.557.000,00
SECR. MUNICIPAL DE TRÂNSITO E MOBILIDADE URBANA	4.523.087,76	651.923,98	5.175.011,74
SECRETARIA MUN. DE TRÂNSITO E MOBILIDADE URBANA	545.628,39	20.000,00	565.628,39
MOBILIDADE URBANA	293.502,39	80.000,00	373.502,39
SEGURANÇA PÚBLICA	674.611,74	461.923,98	1.136.535,72
TRÂNSITO	3.009.345,24	90.000,00	3.099.345,24
SECRETARIA MUNICIPAL DE ESPORTE E LAZER	4.465.400,00	412.650,00	4.878.050,00
SECRETARIA MUNICIPAL DE ESPORTES E LAZER	1.391.200,00	10.000,00	1.401.200,00
DESPORTO MUNICIPAL	1.290.200,00	78.100,00	1.368.300,00
INFRAESTRUTURA DO ESPORTE E LAZER - OBRAS	220.000,00	124.550,00	344.550,00
INFRAESTRUTURA DO ESPORTE E LAZER, GESTÃO E MANUT	1.564.000,00	200.000,00	1.764.000,00
RESERVA DE CONTINGÊNCIA			4.000.000,00
RESERVA DE CONTINGÊNCIA	0,00	0,00	4.000.000,00
Total por entidade:	247.329.379,97	36.244.227,48	287.573.607,45

Entidade: 2 - CAMARA MUNICIPAL DE GRAMADO

Órgão e Unidade	Despesas Correntes	Despesas de Capital	Total
PODER LEGISLATIVO MUNICIPAL	4.500.000,00	850.000,00	5.350.000,00
CAMARA MUNICIPAL DE VEREADORES	4.500.000,00	850.000,00	5.350.000,00
Total por entidade:	4.500.000,00	850.000,00	5.350.000,00

Entidade: 3 - GRAMADOTUR - AUTARQUIA MUNICIPAL DE TURISMO

Órgão e Unidade	Despesas Correntes	Despesas de Capital	Total
GRAMADOTUR	34.558.679,27	1.258.037,00	35.816.716,27
ADMINISTRAÇÃO GRAMADOTUR	5.699.560,00	1.258.037,00	6.957.597,00
GESTÃO EVENTOS - GRAMADOTUR	28.859.119,27	0,00	28.859.119,27
RESERVA DE CONTINGÊNCIA			1.000.000,01
Reserva de contingência	0,00	0,00	1.000.000,01
Total por entidade:	34.558.679,27	1.258.037,00	36.816.716,28
Total Geral:	286.388.059,24	38.352.264,48	329.740.323,73

PREFEITURA DE GRAMADO

Data: 14/12/2021

Programa Anual de Trabalho do Governo em Termos de Realizações de Obras e Prestação de Serviços

Especificação	Serviços	Obras	Total
GABINETE DO PREFEITO	1.078.892,00	0,00	1.078.892,00
GABINETE DO PREFEITO	202.800,00	0,00	202.800,00
GESTÃO, MANUTENÇÃO E SERVIÇOS DO ORGÃO E/OU UNIDADE	202.800,00	0,00	202.800,00
GABINETE DA 1ª DAMA	167.000,00	0,00	167.000,00
COORDENADORIA DA MULHER	18.000,00	0,00	18.000,00
GESTÃO, MANUTENÇÃO E SERVIÇOS DO ORGÃO E/OU UNIDADE	49.000,00	0,00	49.000,00
IMPLANT. CRIAÇÃO, FOMENTO E EXEC. PROJ. PROG. MUNICIPAIS	100.000,00	0,00	100.000,00
PROCURADORIA DO MUNICIPIO	376.500,00	0,00	376.500,00
GESTÃO, MANUTENÇÃO E SERVIÇOS DO ORGÃO E/OU UNIDADE	376.500,00	0,00	376.500,00
COMUNICAÇÃO	280.452,00	0,00	280.452,00
GESTÃO E CONTROLE DA PUBLICIDADE EXECUTIVO	164.452,00	0,00	164.452,00
GESTÃO, MANUTENÇÃO E SERVIÇOS DO ORGÃO E/OU UNIDADE	116.000,00	0,00	116.000,00
CONTROLE INTERNO	52.140,00	0,00	52.140,00
GESTÃO, MANUTENÇÃO E SERVIÇOS DO ORGÃO E/OU UNIDADE	52.140,00	0,00	52.140,00
SEC. MUN. DE INOVAÇÃO, INDUST. COMERC. TRAB. E SER	230.783,75	78.000,00	308.783,75
SECRETARIA DA INOVAÇÃO, INDUST. COM. TRAB. E SER.	137.783,75	5.000,00	142.783,75
GESTÃO, MANUTENÇÃO E SERVIÇOS DO ORGÃO E/OU UNIDADE	137.783,75	5.000,00	142.783,75
PROGRAMAS E AÇÕES DE DESENVOLVIMENTO DA ECONOMIA	93.000,00	73.000,00	166.000,00
IMPLANT. CRIAÇÃO, FOMENTO E EXEC. PROJ. PROG. MUNICIPAIS	93.000,00	73.000,00	166.000,00
SECRETARIA MUNICIPAL DA ADMINISTRAÇÃO	3.585.000,00	447.500,00	4.032.500,00
SECRETARIA DA ADMINISTRAÇÃO	615.000,00	0,00	615.000,00
GESTÃO, MANUTENÇÃO E SERVIÇOS DO ORGÃO E/OU UNIDADE	615.000,00	0,00	615.000,00
GESTÃO DE INATIVOS E PENSIONISTAS	300.000,00	0,00	300.000,00
GESTÃO, MANUTENÇÃO E SERVIÇOS DO ORGÃO E/OU UNIDADE	300.000,00	0,00	300.000,00
GESTÃO, MANUTENÇÃO E SERVIÇOS DO PRÉDIO ADM	2.000.000,00	250.000,00	2.250.000,00
GESTÃO, MANUTENÇÃO E SERVIÇOS DO ORGÃO E/OU UNIDADE	2.000.000,00	250.000,00	2.250.000,00
PROGRAMAS E AÇÕES DA SECRETARIA DA ADMINISTRAÇÃO	620.000,00	147.500,00	767.500,00
AQUISIÇÃO, AMPLIAÇÃO E CONSTRUÇÃO DE PRÉDIOS PÚBLICOS	120.000,00	147.500,00	267.500,00
IMPLANT. CRIAÇÃO, FOMENTO E EXEC. PROJ. PROG. MUNICIPAIS	500.000,00	0,00	500.000,00
GESTÃO, MANUT. E SERVIÇOS DO ARQ. PÚBL. MUNICIPAL	50.000,00	50.000,00	100.000,00
GESTÃO, MANUTENÇÃO E SERVIÇOS DO ORGÃO E/OU UNIDADE	50.000,00	50.000,00	100.000,00
SECRETARIA MUNICIPAL DA FAZENDA	5.485.750,00	0,00	5.485.750,00
SECRETARIA DA FAZENDA	4.660.750,00	0,00	4.660.750,00
GESTÃO, MANUTENÇÃO E SERVIÇOS DO ORGÃO E/OU UNIDADE	1.419.654,63	0,00	1.419.654,63
INDENIZAÇÕES E RESTITUIÇÕES	1.000,00	0,00	1.000,00
TRIBUTOS FEDERAIS	3.240.095,37	0,00	3.240.095,37
PROGRAMAS E AÇÕES DA SECRETARIA	825.000,00	0,00	825.000,00
IMPLANT. CRIAÇÃO, FOMENTO E EXEC. PROJ. PROG. MUNICIPAIS	825.000,00	0,00	825.000,00
SECRETARIA MUNICIPAL DE PLANEJAMENTO	844.552,00	25.000,00	869.552,00
SECRETARIA DO PLANEJAMENTO	780.052,00	25.000,00	805.052,00
GESTÃO, MANUTENÇÃO E SERVIÇOS DO ORGÃO E/OU UNIDADE	780.052,00	25.000,00	805.052,00
PROGRAMAS E AÇÕES DA SECRETARIA	64.500,00	0,00	64.500,00
IMPLANT. CRIAÇÃO, FOMENTO E EXEC. PROJ. PROG. MUNICIPAIS	64.500,00	0,00	64.500,00
SECRETARIA MUNICIPAL DA EDUCAÇÃO	8.509.926,51	3.947.205,71	12.457.132,22
SECRETARIA MUN. DA EDUCAÇÃO - ADM E PEDAGÓGICO	962.500,00	200.000,00	1.162.500,00
GESTÃO, MANUTENÇÃO DO CONSELHO MUNICIPAL DE EDUCAÇÃO	30.000,00	0,00	30.000,00
GESTÃO, MANUTENÇÃO E SERVIÇOS DO ORGÃO E/OU UNIDADE	932.500,00	200.000,00	1.132.500,00
EDUCAÇÃO INFANTIL PUB. MUNICIPAL - CRECHE	2.285.000,00	1.902.430,90	4.187.430,90
GESTÃO, MANUTENÇÃO DA ALIMENTAÇÃO ESCOLAR	150.000,00	0,00	150.000,00
GESTÃO, MANUTENÇÃO DO TRANSPORTE DA EDUCAÇÃO BÁSICA	200.000,00	0,00	200.000,00
GESTÃO, MANUTENÇÃO E SERVIÇOS DO ORGÃO E/OU UNIDADE	1.925.000,00	1.289.000,00	3.214.000,00
GESTÃO, MANUTENÇÃO PROFISSIONAL DA EDUCAÇÃO (70%)	10.000,00	0,00	10.000,00
IMPLANT. CRIAÇÃO, FOMENTO E EXEC. PROJ. PROG. MUNICIPAIS	0,00	613.430,90	613.430,90

PREFEITURA DE GRAMADO

Data: 14/12/2021

Programa Anual de Trabalho do Governo em Termos de Realizações de Obras e Prestação de Serviços

Especificação	Serviços	Obras	Total
SECRETARIA MUNICIPAL DA EDUCAÇÃO	8.509.926,51	3.947.205,71	12.457.132,22
EDUCAÇÃO INFANTIL PUB. MUN - PRÉ-ESCOLA	1.920.000,00	1.162.500,00	3.082.500,00
GESTÃO, MANUTENÇÃO DA ALIMENTAÇÃO ESCOLAR	350.000,00	0,00	350.000,00
GESTÃO, MANUTENÇÃO DO TRANSPORTE DA EDUCAÇÃO BÁSICA	200.000,00	0,00	200.000,00
GESTÃO, MANUTENÇÃO E SERVIÇOS DO ORGÃO E/OU UNIDADE	1.255.000,00	375.000,00	1.630.000,00
GESTÃO, MANUTENÇÃO PROFISSIONAL DA EDUCAÇÃO (70%)	10.000,00	0,00	10.000,00
IMPLANT. CRIAÇÃO, FOMENTO E EXEC. PROJ. PROG. MUNICIPAIS	105.000,00	787.500,00	892.500,00
ENSINO FUNDAMENTAL PÚBLICO MUNICIPAL	2.635.743,48	682.274,81	3.318.018,29
GESTÃO, MANUTENÇÃO DA ALIMENTAÇÃO ESCOLAR	150.000,00	0,00	150.000,00
GESTÃO, MANUTENÇÃO DO TRANSPORTE DA EDUCAÇÃO BÁSICA	959.543,48	0,00	959.543,48
GESTÃO, MANUTENÇÃO E SERVIÇOS DO ORGÃO E/OU UNIDADE	1.421.200,00	423.050,00	1.844.250,00
IMPLANT. CRIAÇÃO, FOMENTO E EXEC. PROJ. PROG. MUNICIPAIS	105.000,00	259.224,81	364.224,81
OUTRAS ESFERAS DO ENSINO, PART. PUB. ESTADUL E FED	706.683,03	0,00	706.683,03
GESTÃO, MANUTENÇÃO DO TRANSPORTE DA EDUCAÇÃO BÁSICA	586.683,03	0,00	586.683,03
GESTÃO, MANUTENÇÃO DO TRANSPORTE DO ENSINO SUPERIOR	25.000,00	0,00	25.000,00
GESTÃO, MANUTENÇÃO E SERVIÇOS DO ORGÃO E/OU UNIDADE	95.000,00	0,00	95.000,00
SECRTARIA MUNICIPAL DA SAÚDE	31.657.792,64	300.000,00	31.957.792,64
SECRETARIA DA SAÚDE	673.155,00	100.000,00	773.155,00
GESTÃO, MANUTENÇÃO E SERVIÇOS DO ORGÃO E/OU UNIDADE	298.655,00	100.000,00	398.655,00
IMPLANT. CRIAÇÃO, FOMENTO E EXEC. PROJ. PROG. MUNICIPAIS	374.500,00	0,00	374.500,00
ATENÇÃO PRIMÁRIA	2.129.500,00	100.000,00	2.229.500,00
GESTÃO, MANUTENÇÃO E SERVIÇOS DO ORGÃO E/OU UNIDADE	1.755.000,00	100.000,00	1.855.000,00
IMPLANT. CRIAÇÃO, FOMENTO E EXEC. PROJ. PROG. MUNICIPAIS	374.500,00	0,00	374.500,00
ATENÇÃO ESPECIALIZADA	24.175.218,08	100.000,00	24.275.218,08
GESTÃO, MANUTENÇÃO E SERVIÇOS DO ORGÃO E/OU UNIDADE	23.800.718,08	100.000,00	23.900.718,08
IMPLANT. CRIAÇÃO, FOMENTO E EXEC. PROJ. PROG. MUNICIPAIS	374.500,00	0,00	374.500,00
VS - VIGILÂNCIA EPIDEMIOLÓGICA	487.225,48	0,00	487.225,48
GESTÃO, MANUTENÇÃO E SERVIÇOS DO ORGÃO E/OU UNIDADE	112.725,48	0,00	112.725,48
IMPLANT. CRIAÇÃO, FOMENTO E EXEC. PROJ. PROG. MUNICIPAIS	374.500,00	0,00	374.500,00
VS - VIGILÂNCIA SANITÁRIA	2.229.808,69	0,00	2.229.808,69
GESTÃO, MANUTENÇÃO E SERVIÇOS DO ORGÃO E/OU UNIDADE	1.855.308,69	0,00	1.855.308,69
IMPLANT. CRIAÇÃO, FOMENTO E EXEC. PROJ. PROG. MUNICIPAIS	374.500,00	0,00	374.500,00
ASSISTÊNCIA FARMACEUTICA	1.962.885,39	0,00	1.962.885,39
GESTÃO, MANUTENÇÃO E SERVIÇOS DO ORGÃO E/OU UNIDADE	1.588.385,39	0,00	1.588.385,39
IMPLANT. CRIAÇÃO, FOMENTO E EXEC. PROJ. PROG. MUNICIPAIS	374.500,00	0,00	374.500,00
SECRETARIA MUNICIPAL DE OBRAS E SERVIÇOS URBANOS	8.085.959,36	11.202.021,09	19.287.980,45
SECRETARIA DE OBRAS	2.100.000,00	150.000,00	2.250.000,00
GESTÃO, MANUTENÇÃO DE VEÍCULOS PESADOS, IMPLEMENT E MAQ	825.000,00	0,00	825.000,00
GESTÃO, MANUTENÇÃO E SERVIÇOS DO ORGÃO E/OU UNIDADE	850.000,00	0,00	850.000,00
REFEITÓRIO	425.000,00	150.000,00	575.000,00
INFRAESTRUTURA	350.000,00	9.492.021,09	9.842.021,09
ILUMINAÇÃO PÚBLICA	0,00	250.000,00	250.000,00
INFRAESTRUTURA - GERAL	0,00	8.992.021,09	8.992.021,09
SANEAMENTO	350.000,00	250.000,00	600.000,00
INFRAESTRUTURA - GESTÃO, MANUTENÇÃO E SERVIÇOS	5.635.959,36	1.560.000,00	7.195.959,36
GESTÃO, MANUTENÇÃO DA LIMPEZA URBANA	1.500.000,00	0,00	1.500.000,00
GESTÃO, MANUTENÇÃO E SERVIÇOS DA ILUMINAÇÃO PÚBLICA	3.329.000,00	100.000,00	3.429.000,00
GESTÃO, MANUTENÇÃO E SERVIÇOS DA SERRARIA	90.000,00	0,00	90.000,00
GESTÃO, MANUTENÇÃO E SERVIÇOS DE INFRAESTRUTURA URBANA	691.959,36	1.460.000,00	2.151.959,36
GESTÃO, MANUTENÇÃO E SERVIÇOS DO ORGÃO E/OU UNIDADE	25.000,00	0,00	25.000,00

PREFEITURA DE GRAMADO

Data: 14/12/2021

Programa Anual de Trabalho do Governo em Termos de Realizações de Obras e Prestação de Serviços

Especificação	Serviços	Obras	Total
SECRETARIA MUNICIPAL DA AGRICULTURA	1.776.009,37	1.534.490,63	3.310.500,00
SECRETARIA DA AGRICULTURA	945.000,00	300.000,00	1.245.000,00
GESTÃO, MANUTENÇÃO E SERVIÇOS DO ORGÃO E/OU UNIDADE	347.500,00	100.000,00	447.500,00
HORTO MUNICIPAL	597.500,00	200.000,00	797.500,00
APOIO, INCENTIVO, ASSISTÊNCIA E RENDA AO MEIO RURAL	75.250,00	0,00	75.250,00
GESTÃO, MANUTENÇÃO E SERVIÇOS DO ORGÃO E/OU UNIDADE	45.000,00	0,00	45.000,00
IMPLANT. CRIAÇÃO, FOMENTO E EXEC. PROJ. PROG. MUNICIPAIS	30.250,00	0,00	30.250,00
INFRAESTRUTURA RURAL - OBRAS	364.259,37	1.201.490,63	1.565.750,00
INFRAESTRUTURA - GERAL	364.259,37	1.101.490,63	1.465.750,00
SANEAMENTO	0,00	100.000,00	100.000,00
INFRAESTRUTURA RURAL, GESTÃO, MANUTENÇÃO E SERVIÇO	391.500,00	33.000,00	424.500,00
GESTÃO, MANUTENÇÃO E SERVIÇOS DE INFRAESTRUTURA RURAL	24.000,00	33.000,00	57.000,00
GESTÃO, MANUTENÇÃO E SERVIÇOS DO ORGÃO E/OU UNIDADE	367.500,00	0,00	367.500,00
SECRETARIA MUNICIPAL DE TURISMO	1.564.000,00	165.000,00	1.729.000,00
SECRETARIA DO TURISMO	237.000,00	25.000,00	262.000,00
GESTÃO, MANUTENÇÃO E SERVIÇOS DO ORGÃO E/OU UNIDADE	237.000,00	25.000,00	262.000,00
INFRAESTRUTURA TURISTICA - OBRAS	54.727,78	60.000,00	114.727,78
IMPLANT. CRIAÇÃO, FOMENTO E EXEC. PROJ. PROG. MUNICIPAIS	54.727,78	60.000,00	114.727,78
INFRAESTRUTURA TURISTICA, GESTÃO, MANUTENÇÃO E SER	300.000,00	80.000,00	380.000,00
GESTÃO, MANUTENÇÃO E SERVIÇOS DO ORGÃO E/OU UNIDADE	300.000,00	80.000,00	380.000,00
IMPLANTAÇÃO, PROSPECÇÃO E INCENTIVO PROGRAMAS TUR.	972.272,22	0,00	972.272,22
IMPLANT. CRIAÇÃO, FOMENTO E EXEC. PROJ. PROG. MUNICIPAIS	972.272,22	0,00	972.272,22
SECRETARIA MUNI. DA CIDADANIA E ASSISTÊNCIA SOCIAL	3.268.811,17	265.658,22	3.534.469,39
SECRETARIA DA CIDADANIA	582.500,00	218.800,00	801.300,00
GESTÃO, MANUTENÇÃO E SERV. DO CONSELHO TUTELAR	30.000,00	0,00	30.000,00
GESTÃO, MANUTENÇÃO E SERVIÇOS DO CEMITÉRIO MUNICIPAL	10.000,00	0,00	10.000,00
GESTÃO, MANUTENÇÃO E SERVIÇOS DO ORGÃO E/OU UNIDADE	540.000,00	218.800,00	758.800,00
IMPLANT. CRIAÇÃO, FOMENTO E EXEC. PROJ. PROG. MUNICIPAIS	2.500,00	0,00	2.500,00
GESTÃO, MANUT. E SERVIÇOS DA CID. CONSELHOS/FUNDOS	305.573,07	0,00	305.573,07
GESTÃO, MANUTENÇÃO E SERVIÇOS DO ORGÃO E/OU UNIDADE	305.573,07	0,00	305.573,07
HABITAÇÃO	101.000,00	21.858,22	122.858,22
GESTÃO, MANUTENÇÃO E SERVIÇOS DO ORGÃO E/OU UNIDADE	100.000,00	0,00	100.000,00
IMPLANT. CRIAÇÃO, FOMENTO E EXEC. PROJ. PROG. MUNICIPAIS	1.000,00	21.858,22	22.858,22
DEFESA CIVIL	35.000,00	25.000,00	60.000,00
GESTÃO, MANUTENÇÃO E SERVIÇOS DO ORGÃO E/OU UNIDADE	20.000,00	10.000,00	30.000,00
IMPLANT. CRIAÇÃO, FOMENTO E EXEC. PROJ. PROG. MUNICIPAIS	15.000,00	15.000,00	30.000,00
SUAS	2.244.738,10	0,00	2.244.738,10
CADASTRO ÚNICO	30.000,00	0,00	30.000,00
GESTÃO DO SUAS	117.389,02	0,00	117.389,02
GESTÃO, MANUT. SERV. PROTEÇÃO SOCIAL MÉDIA E ALTA COMPLEXIDA	1.105.011,12	0,00	1.105.011,12
GESTÃO, MANUTENÇÃO E SERVIÇOS DE PROTEÇÃO SOCIAL BÁSICA	992.337,96	0,00	992.337,96
SECRETARIA MUNICIPAL DO MEIO AMBIENTE	12.151.291,40	5.093.479,84	17.244.771,24
SECRETARIA DO MEIO AMBIENTE	210.000,00	0,00	210.000,00
GESTÃO, MANUTENÇÃO E SERVIÇOS DO ORGÃO E/OU UNIDADE	210.000,00	0,00	210.000,00
INFRAESTRUTURA, HABITAÇÃO, SANEAMENTO - OBRAS	0,00	1.675.000,00	1.675.000,00
IMPLANT. CRIAÇÃO, FOMENTO E EXEC. PROJ. PROG. MUNICIPAIS	0,00	1.675.000,00	1.675.000,00
INFRA, SANEAMENTO, HABITAÇÃO, GESTÃO, MANUT E SER	194.000,00	0,00	194.000,00
GESTÃO, MANUTENÇÃO E SERVIÇOS DO ORGÃO E/OU UNIDADE	194.000,00	0,00	194.000,00
EDUCAÇÃO E PROTEÇÃO DO MEIO AMBIENTE	247.291,40	3.418.479,84	3.665.771,24
GESTÃO, MANUTENÇÃO E SERVIÇOS DA PROTEÇÃO AMBIENTAL	247.291,40	3.418.479,84	3.665.771,24
LIMP., COLETA, TRATAMENTO, TRANSP. E TRANSBORDO RES.	11.500.000,00	0,00	11.500.000,00
GESTÃO, MANUTENÇÃO E SERVIÇOS DO ORGÃO E/OU UNIDADE	11.500.000,00	0,00	11.500.000,00

PREFEITURA DE GRAMADO

Programa Anual de Trabalho do Governo em Termos de Realizações de Obras e Prestação de Serviços

Especificação	Serviços	Obras	Total
SECR. MUN. DE GOVERNANÇA E DESENVOL. INTEGRADO	577.000,00	0,00	577.000,00
SECRETARIA DE GOVERNANÇA E DESENVOL. INTEGRADO	577.000,00	0,00	577.000,00
GESTÃO, MANUTENÇÃO E SERVIÇOS DO ORGÃO E/OU UNIDADE	577.000,00	0,00	577.000,00
SECRETARIA MUNICIPAL DA CULTURA	2.031.505,00	330.000,00	2.361.505,00
SECRETARIA MUNICIPAL DA CULTURA	511.000,00	300.000,00	811.000,00
GESTÃO, MANUTENÇÃO E SERVIÇOS DO ORGÃO E/OU UNIDADE	511.000,00	300.000,00	811.000,00
IMPL, GESTAO E MANUTENÇÃO DO PATRIMÔNIO	550.000,00	30.000,00	580.000,00
GESTÃO, MANUTENÇÃO E SERVIÇOS DO ORGÃO E/OU UNIDADE	320.000,00	0,00	320.000,00
IMPLANT. CRIAÇÃO, FOMENTO E EXEC. PROJ. PROG. MUNICIPAIS	230.000,00	30.000,00	260.000,00
IMPL, GESTÃO, APOIO E MANUTENÇÃO PROG. CULTURAIS	970.505,00	0,00	970.505,00
GESTÃO, MANUTENÇÃO E SERVIÇOS DO ORGÃO E/OU UNIDADE	208.000,00	0,00	208.000,00
IMPLANT. CRIAÇÃO, FOMENTO E EXEC. PROJ. PROG. MUNICIPAIS	762.505,00	0,00	762.505,00
SECR. MUNICIPAL DE TRÂNSITO E MOBILIDADE URBANA	1.324.570,72	165.000,00	1.489.570,72
SECRETARIA MUN. DE TRÂNSITO E MOBILIDADE URBANA	200.000,00	10.000,00	210.000,00
GESTÃO, MANUTENÇÃO E SERVIÇOS DO ORGÃO E/OU UNIDADE	200.000,00	10.000,00	210.000,00
MOBILIDADE URBANA	243.502,39	80.000,00	323.502,39
GESTÃO, MANUTENÇÃO E SERVIÇOS DO ORGÃO E/OU UNIDADE	193.502,39	30.000,00	223.502,39
IMPLANT. CRIAÇÃO, FOMENTO E EXEC. PROJ. PROG. MUNICIPAIS	50.000,00	50.000,00	100.000,00
SEGURANÇA PÚBLICA	371.568,33	5.000,00	376.568,33
GESTÃO, MANUTENÇÃO E SERVIÇOS DO ORGÃO E/OU UNIDADE	100.000,00	5.000,00	105.000,00
IMPLANT. CRIAÇÃO, FOMENTO E EXEC. PROJ. PROG. MUNICIPAIS	271.568,33	0,00	271.568,33
TRÂNSITO	509.500,00	70.000,00	579.500,00
GESTÃO, MANUTENÇÃO E SERVIÇOS DO ORGÃO E/OU UNIDADE	509.500,00	70.000,00	579.500,00
SECRETARIA MUNICIPAL DE ESPORTE E LAZER	834.000,00	265.450,00	1.099.450,00
SECRETARIA MUNICIPAL DE ESPORTES E LAZER	180.000,00	5.000,00	185.000,00
GESTÃO, MANUTENÇÃO E SERVIÇOS DO ORGÃO E/OU UNIDADE	180.000,00	5.000,00	185.000,00
DESPORTO MUNICIPAL	484.000,00	35.900,00	519.900,00
GESTÃO, MANUTENÇÃO E SERVIÇOS DO ORGÃO E/OU UNIDADE	484.000,00	35.900,00	519.900,00
INFRAESTRUTURA DO ESPORTE E LAZER - OBRAS	70.000,00	124.550,00	194.550,00
IMPLANT. CRIAÇÃO, FOMENTO E EXEC. PROJ. PROG. MUNICIPAIS	70.000,00	124.550,00	194.550,00
INFRAESTRUTURA DO ESPORTE E LAZER, GESTÃO E MANUT	100.000,00	100.000,00	200.000,00
GESTÃO, MANUTENÇÃO E SERVIÇOS DO ORGÃO E/OU UNIDADE	100.000,00	100.000,00	200.000,00
PODER LEGISLATIVO MUNICIPAL	1.531.953,86	550.000,00	2.081.953,86
CAMARA MUNICIPAL DE VEREADORES	1.531.953,86	550.000,00	2.081.953,86
CONSTRUÇÃO E REFORMA DA SEDE DO PODER LEGISLATIVO	0,00	550.000,00	550.000,00
GESTÃO E CONTROLE DA PUBLICIDADE LEGISLATIVO	700.000,00	0,00	700.000,00
GESTÃO, MANUTENÇÃO E SERVIÇOS DO PODER LEGISLATIVO	592.285,53	0,00	592.285,53
MANUTENÇÃO DA ESCOLA DO PODER LEGISLATIVO	239.668,33	0,00	239.668,33
GRAMADOTUR	30.869.312,27	44.387,00	30.913.699,27
ADMINISTRAÇÃO GRAMADOTUR	2.176.548,00	44.387,00	2.220.935,00
GESTÃO, MANUTENÇÃO E SERVIÇOS DO ORGÃO E/OU UNIDADE	1.824.480,00	44.387,00	1.868.867,00
INDENIZAÇÕES E RESTITUIÇÕES	6.000,00	0,00	6.000,00
TRIBUTOS FEDERAIS	346.068,00	0,00	346.068,00
GESTÃO EVENTOS - GRAMADOTUR	28.692.764,27	0,00	28.692.764,27
FESTA DA COLÔNIA	894.002,00	0,00	894.002,00
FESTIVAL DA GASTRONOMIA	644.059,00	0,00	644.059,00
FESTIVAL DE CINEMA	1.704.007,00	0,00	1.704.007,00
GRAMADO IN CONCERT	492.111,00	0,00	492.111,00
NATAL LUZ	23.513.575,27	0,00	23.513.575,27
PÁScoa	598.809,00	0,00	598.809,00
PROGRAMA DE ARTES	316.552,00	0,00	316.552,00
PROGRAMA ORQUESTRA SINFÔNICA	529.649,00	0,00	529.649,00
Total Entidade:	115.407.110,05	24.413.192,49	139.820.302,54

PREFEITURA DE GRAMADO

LEI ORÇAMENTÁRIA ANUAL 2022

Relação da Proposta da Despesa

Seleção: Nível da conta da despesa = 3

Despesa	Funcional	Dotação	Educação	Pessoal	Saúde	Valor
Entidade: 1 - MUNICIPIO DE GRAMADO						287.573.607,45
Órgão: 02.00 - GABINETE DO PREFEITO						7.500.000,00
Unidade: 02.01 - GABINETE DO PREFEITO						2.274.618,76
Proj./Ativ.: 2.004 - GESTÃO, MANUTENÇÃO E SERVIÇOS DO ORGÃO E/OU UNIDADE			Localizador: MUNICÍPIO DE GRAMADO			
1	04.122.0002	3.1.90.00.00.00.00.00.00.01.0001.0000.00.00.00	Não	Sim	Não	2.026.818,76
1	04.122.0002	3.3.90.00.00.00.00.00.00.01.0001.0000.00.00.00	Não	Não	Não	232.800,00
1	04.122.0002	4.4.90.00.00.00.00.00.00.01.0001.0000.00.00.00	Não	Não	Não	15.000,00
Total:						2.274.618,76
Unidade: 02.02 - GABINETE DA 1ª DAMA						622.882,81
Proj./Ativ.: 1.006 - IMPLANT. CRIAÇÃO, FOMENTO E EXEC. PROJ. PROG. MUNICIPAIS			Localizador: MUNICÍPIO DE GRAMADO			
2	14.334.0000	3.3.50.00.00.00.00.00.00.01.0001.0000.00.00.00	Não	Não	Não	125.000,00
5	14.334.0004	3.3.90.00.00.00.00.00.00.01.0001.0000.00.00.00	Não	Não	Não	130.000,00
Total:						255.000,00
Proj./Ativ.: 2.004 - GESTÃO, MANUTENÇÃO E SERVIÇOS DO ORGÃO E/OU UNIDADE			Localizador: MUNICÍPIO DE GRAMADO			
3	14.334.0002	3.1.90.00.00.00.00.00.00.01.0001.0000.00.00.00	Não	Sim	Não	38.500,00
3	14.334.0002	3.3.90.00.00.00.00.00.00.01.0001.0000.00.00.00	Não	Não	Não	52.500,00
3	14.334.0002	4.4.90.00.00.00.00.00.00.01.0001.0000.00.00.00	Não	Não	Não	7.500,00
Total:						98.500,00
Proj./Ativ.: 2.008 - COORDENADORIA DA MULHER			Localizador: MUNICÍPIO DE GRAMADO			
4	14.334.0002	3.1.90.00.00.00.00.00.00.01.0001.0000.00.00.00	Não	Sim	Não	238.882,81
4	14.334.0002	3.3.90.00.00.00.00.00.00.01.0001.0000.00.00.00	Não	Não	Não	25.500,00
4	14.334.0002	4.4.90.00.00.00.00.00.00.01.0001.0000.00.00.00	Não	Não	Não	5.000,00
Total:						269.382,81
Unidade: 02.03 - PROCURADORIA DO MUNICIPIO						3.013.450,28
Proj./Ativ.: 2.004 - GESTÃO, MANUTENÇÃO E SERVIÇOS DO ORGÃO E/OU UNIDADE			Localizador: MUNICÍPIO DE GRAMADO			
6	04.122.0002	3.1.90.00.00.00.00.00.00.01.0001.0000.00.00.00	Não	Sim	Não	1.616.950,28
6	04.122.0002	3.3.90.00.00.00.00.00.00.01.0001.0000.00.00.00	Não	Não	Não	394.500,00
6	04.122.0002	4.4.90.00.00.00.00.00.00.01.0001.0000.00.00.00	Não	Não	Não	50.000,00
Total:						2.061.450,28
Proj./Ativ.: 2.005 - GESTÃO DE SETENÇAS JUDICIAIS			Localizador: MUNICÍPIO DE GRAMADO			
7	28.846.0000	3.1.90.00.00.00.00.00.00.01.0001.0000.00.00.00	Não	Não	Não	1.000,00
7	28.846.0000	3.2.90.00.00.00.00.00.00.01.0001.0000.00.00.00	Não	Não	Não	251.000,00
7	28.846.0000	3.3.90.00.00.00.00.00.00.01.0001.0000.00.00.00	Não	Não	Não	700.000,00
Total:						952.000,00
Unidade: 02.04 - COMUNICAÇÃO						1.022.142,51
Proj./Ativ.: 2.004 - GESTÃO, MANUTENÇÃO E SERVIÇOS DO ORGÃO E/OU UNIDADE			Localizador: MUNICÍPIO DE GRAMADO			
8	24.122.0002	3.1.90.00.00.00.00.00.00.01.0001.0000.00.00.00	Não	Sim	Não	618.690,51
8	24.122.0002	3.3.90.00.00.00.00.00.00.01.0001.0000.00.00.00	Não	Não	Não	219.000,00
8	24.122.0002	4.4.90.00.00.00.00.00.00.01.0001.0000.00.00.00	Não	Não	Não	20.000,00
Total:						857.690,51
Proj./Ativ.: 2.006 - GESTÃO E CONTROLE DA PUBLICIDADE EXECUTIVO			Localizador: MUNICÍPIO DE GRAMADO			
9	24.122.0002	3.3.90.00.00.00.00.00.00.01.0001.0000.00.00.00	Não	Não	Não	164.452,00
Total:						164.452,00
Unidade: 02.05 - CONTROLE INTERNO						566.905,64
Proj./Ativ.: 2.004 - GESTÃO, MANUTENÇÃO E SERVIÇOS DO ORGÃO E/OU UNIDADE			Localizador: MUNICÍPIO DE GRAMADO			
10	04.125.0002	3.1.90.00.00.00.00.00.00.01.0001.0000.00.00.00	Não	Sim	Não	489.765,64
10	04.125.0002	3.3.90.00.00.00.00.00.00.01.0001.0000.00.00.00	Não	Não	Não	59.140,00
10	04.125.0002	4.4.90.00.00.00.00.00.00.01.0001.0000.00.00.00	Não	Não	Não	18.000,00
Total:						566.905,64
Órgão: 03.00 - SEC. MUN. DE INOVAÇÃO, INDUST. COMERC. TRAB. E SER						1.098.000,00
Unidade: 03.01 - SECRETARIA DA INOVAÇÃO, INDUST. COM. TRAB. E SER.						893.939,20
Proj./Ativ.: 2.004 - GESTÃO, MANUTENÇÃO E SERVIÇOS DO ORGÃO E/OU UNIDADE			Localizador: MUNICÍPIO DE GRAMADO			
11	04.122.0002	3.1.90.00.00.00.00.00.00.01.0001.0000.00.00.00	Não	Sim	Não	713.000,00

PREFEITURA DE GRAMADO

LEI ORÇAMENTÁRIA ANUAL 2022

Relação da Proposta da Despesa

Seleção: Nível da conta da despesa = 3

Despesa	Funcional	Dotação	Educação	Pessoal	Saúde	Valor
Entidade: 1 - MUNICÍPIO DE GRAMADO						287.573.607,45
Órgão: 03.00 - SEC. MUN. DE INOVAÇÃO, INDUST. COMERC. TRAB. E SER						1.098.000,00
Unidade: 03.01 - SECRETARIA DA INOVAÇÃO, INDUST. COM. TRAB. E SER.						893.939,20
Proj./Ativ.: 2.004 - GESTÃO, MANUTENÇÃO E SERVIÇOS DO ORGÃO E/OU UNIDADE			Localizador: MUNICÍPIO DE GRAMADO			
12	11.334.0000	3.3.60.00.00.00.00.00.00.01.0001.0000.00.00.00	Não	Não	Não	18.155,45
11	04.122.0002	3.3.90.00.00.00.00.00.00.01.0001.0000.00.00.00	Não	Não	Não	152.783,75
11	04.122.0002	4.4.90.00.00.00.00.00.00.01.0001.0000.00.00.00	Não	Não	Não	10.000,00
Total:						893.939,20
Unidade: 03.02 - PROGRAMAS E AÇÕES DE DESENVOLVIMENTO DA ECONOMIA						204.060,80
Proj./Ativ.: 1.006 - IMPLANT. CRIAÇÃO, FOMENTO E EXEC. PROJ. PROG. MUNICIPAIS			Localizador: MUNICÍPIO DE GRAMADO			
14	22.334.0000	3.3.60.00.00.00.00.00.00.01.0001.0000.00.00.00	Não	Não	Não	1.000,00
15	22.334.0006	3.3.90.00.00.00.00.00.00.01.0001.0000.00.00.00	Não	Não	Não	21.060,80
13	11.334.0005	3.3.90.00.00.00.00.00.00.01.0001.0000.00.00.00	Não	Não	Não	108.000,00
13	11.334.0005	4.4.90.00.00.00.00.00.00.01.0001.0000.00.00.00	Não	Não	Não	36.000,00
15	22.334.0006	4.4.90.00.00.00.00.00.00.01.0001.0000.00.00.00	Não	Não	Não	2.000,00
13	11.334.0005	4.4.90.00.00.00.00.00.00.01.0001.0000.00.00.00	Não	Não	Não	36.000,00
Total:						204.060,80
Órgão: 04.00 - SECRETARIA MUNICIPAL DA ADMINISTRAÇÃO						8.280.000,00
Unidade: 04.01 - SECRETARIA DA ADMINISTRAÇÃO						3.692.500,00
Proj./Ativ.: 2.004 - GESTÃO, MANUTENÇÃO E SERVIÇOS DO ORGÃO E/OU UNIDADE			Localizador: MUNICÍPIO DE GRAMADO			
16	04.122.0002	3.1.90.00.00.00.00.00.00.01.0001.0000.00.00.00	Não	Sim	Não	3.025.000,00
16	04.122.0002	3.3.90.00.00.00.00.00.00.01.0001.0000.00.00.00	Não	Não	Não	617.500,00
16	04.122.0002	4.4.90.00.00.00.00.00.00.01.0001.0000.00.00.00	Não	Não	Não	50.000,00
Total:						3.692.500,00
Unidade: 04.02 - GESTÃO DE INATIVOS E PENSIONISTAS						905.000,00
Proj./Ativ.: 2.004 - GESTÃO, MANUTENÇÃO E SERVIÇOS DO ORGÃO E/OU UNIDADE			Localizador: MUNICÍPIO DE GRAMADO			
17	09.495.0000	3.1.90.00.00.00.00.00.00.01.0001.0000.00.00.00	Não	Sim	Não	605.000,00
17	09.495.0000	3.3.90.00.00.00.00.00.00.01.0001.0000.00.00.00	Não	Não	Não	300.000,00
Total:						905.000,00
Unidade: 04.03 - GESTÃO, MANUTENÇÃO E SERVIÇOS DO PRÉDIO ADM						2.625.000,00
Proj./Ativ.: 2.004 - GESTÃO, MANUTENÇÃO E SERVIÇOS DO ORGÃO E/OU UNIDADE			Localizador: MUNICÍPIO DE GRAMADO			
18	04.122.0002	3.3.90.00.00.00.00.00.00.01.0001.0000.00.00.00	Não	Não	Não	2.125.000,00
18	04.122.0002	4.4.90.00.00.00.00.00.00.01.0001.0000.00.00.00	Não	Não	Não	500.000,00
Total:						2.625.000,00
Unidade: 04.04 - PROGRAMAS E AÇÕES DA SECRETARIA DA ADMINISTRAÇÃO						767.500,00
Proj./Ativ.: 1.003 - AQUISIÇÃO, AMPLIAÇÃO E CONSTRUÇÃO DE PRÉDIOS PÚBLICOS			Localizador: MUNICÍPIO DE GRAMADO			
20	04.122.0030	3.3.90.00.00.00.00.00.00.01.0001.0000.00.00.00	Não	Não	Não	120.000,00
20	04.122.0030	4.4.90.00.00.00.00.00.00.01.0001.0000.00.00.00	Não	Não	Não	147.500,00
Total:						267.500,00
Proj./Ativ.: 1.006 - IMPLANT. CRIAÇÃO, FOMENTO E EXEC. PROJ. PROG. MUNICIPAIS			Localizador: MUNICÍPIO DE GRAMADO			
19	04.122.0008	3.3.90.00.00.00.00.00.00.01.0001.0000.00.00.00	Não	Não	Não	250.000,00
21	11.331.0029	3.3.90.00.00.00.00.00.00.01.0001.0000.00.00.00	Não	Não	Não	250.000,00
Total:						500.000,00
Unidade: 04.05 - GESTÃO, MANUT. E SERVIÇOS DO ARQ. PÚBL. MUNICIPAL						290.000,00
Proj./Ativ.: 2.004 - GESTÃO, MANUTENÇÃO E SERVIÇOS DO ORGÃO E/OU UNIDADE			Localizador: MUNICÍPIO DE GRAMADO			
22	04.122.0002	3.1.90.00.00.00.00.00.00.01.0001.0000.00.00.00	Não	Sim	Não	167.500,00
22	04.122.0002	3.3.90.00.00.00.00.00.00.01.0001.0000.00.00.00	Não	Não	Não	60.000,00
22	04.122.0002	4.4.90.00.00.00.00.00.00.01.0001.0000.00.00.00	Não	Não	Não	62.500,00
Total:						290.000,00
Órgão: 05.00 - SECRETARIA MUNICIPAL DA FAZENDA						15.000.000,00
Unidade: 05.01 - SECRETARIA DA FAZENDA						12.425.000,00
Proj./Ativ.: 2.004 - GESTÃO, MANUTENÇÃO E SERVIÇOS DO ORGÃO E/OU UNIDADE			Localizador: MUNICÍPIO DE GRAMADO			
23	04.123.0002	3.1.90.00.00.00.00.00.00.01.0001.0000.00.00.00	Não	Sim	Não	3.010.000,00

PREFEITURA DE GRAMADO

Data: 14/12/2021

LEI ORÇAMENTÁRIA ANUAL 2022

Relação da Proposta da Despesa

Seleção: Nível da conta da despesa = 3

Despesa	Funcional	Dotação	Educação	Pessoal	Saúde	Valor
Entidade: 1 - MUNICÍPIO DE GRAMADO						287.573.607,45
Órgão: 05.00 - SECRETARIA MUNICIPAL DA FAZENDA						15.000.000,00
Unidade: 05.01 - SECRETARIA DA FAZENDA						12.425.000,00
Proj./Ativ.: 2.004 - GESTÃO, MANUTENÇÃO E SERVIÇOS DO ORGÃO E/OU UNIDADE			Localizador: MUNICÍPIO DE GRAMADO			
23	04.123.0002	3.3.90.00.00.00.00.00.00.01.0001.0000.00.00.00	Não	Não	Não	1.639.654,63
23	04.123.0002	4.4.90.00.00.00.00.00.00.01.0001.0000.00.00.00	Não	Não	Não	31.250,00
Total:						4.680.904,63
Proj./Ativ.: 2.009 - INDENIZAÇÕES E RESTITUIÇÕES			Localizador: MUNICÍPIO DE GRAMADO			
24	28.123.0000	3.3.90.00.00.00.00.00.00.01.0001.0000.00.00.00	Não	Não	Não	1.000,00
24	28.123.0000	4.5.20.00.00.00.00.00.00.01.0001.0000.00.00.00	Não	Não	Não	1.000,00
24	28.123.0000	4.5.30.00.00.00.00.00.00.01.0001.0000.00.00.00	Não	Não	Não	1.000,00
24	28.123.0000	4.5.90.00.00.00.00.00.00.01.0001.0000.00.00.00	Não	Não	Não	1.000,00
Total:						4.000,00
Proj./Ativ.: 2.010 - TRIBUTOS FEDERAIS			Localizador: MUNICÍPIO DE GRAMADO			
25	28.123.0000	3.3.90.00.00.00.00.00.00.01.0001.0000.00.00.00	Não	Não	Não	3.240.095,37
Total:						3.240.095,37
Proj./Ativ.: 2.011 - AMORTIZAÇÕES E JUROS DA DÍVIDA PÚBLICA			Localizador: MUNICÍPIO DE GRAMADO			
26	28.843.0000	3.2.90.00.00.00.00.00.00.01.0001.0000.00.00.00	Não	Não	Não	3.000.000,00
26	28.843.0000	4.6.90.00.00.00.00.00.00.01.0001.0000.00.00.00	Não	Não	Não	1.500.000,00
Total:						4.500.000,00
Unidade: 05.02 - PROGRAMAS E AÇÕES DA SECRETARIA						2.575.000,00
Proj./Ativ.: 1.006 - IMPLANT. CRIAÇÃO, FOMENTO E EXEC. PROJ. PROG. MUNICIPAIS			Localizador: MUNICÍPIO DE GRAMADO			
28	04.123.0008	3.3.90.00.00.00.00.00.00.01.0001.0000.00.00.00	Não	Não	Não	125.000,00
27	04.123.0007	3.3.90.00.00.00.00.00.00.01.0001.0000.00.00.00	Não	Não	Não	200.000,00
28	04.123.0008	3.3.90.00.00.00.00.00.00.01.0001.0000.00.00.00	Não	Não	Não	500.000,00
28	04.123.0008	4.4.90.00.00.00.00.00.00.01.0001.0000.00.00.00	Não	Não	Não	1.750.000,00
Total:						2.575.000,00
Órgão: 06.00 - SECRETARIA MUNICIPAL DE PLANEJAMENTO						3.795.000,00
Unidade: 06.01 - SECRETARIA DO PLANEJAMENTO						3.665.052,00
Proj./Ativ.: 2.004 - GESTÃO, MANUTENÇÃO E SERVIÇOS DO ORGÃO E/OU UNIDADE			Localizador: MUNICÍPIO DE GRAMADO			
29	04.122.0002	3.1.90.00.00.00.00.00.00.01.0001.0000.00.00.00	Não	Sim	Não	2.500.000,00
29	04.122.0002	3.3.90.00.00.00.00.00.00.01.0001.0000.00.00.00	Não	Não	Não	1.140.052,00
29	04.122.0002	4.4.90.00.00.00.00.00.00.01.0001.0000.00.00.00	Não	Não	Não	25.000,00
Total:						3.665.052,00
Unidade: 06.02 - PROGRAMAS E AÇÕES DA SECRETARIA						129.948,00
Proj./Ativ.: 1.006 - IMPLANT. CRIAÇÃO, FOMENTO E EXEC. PROJ. PROG. MUNICIPAIS			Localizador: MUNICÍPIO DE GRAMADO			
30	04.122.0010	3.3.90.00.00.00.00.00.00.01.0001.0000.00.00.00	Não	Não	Não	21.500,00
31	04.122.0020	3.3.90.00.00.00.00.00.00.01.0001.0000.00.00.00	Não	Não	Não	21.500,00
32	04.122.0026	3.3.90.00.00.00.00.00.00.01.0001.0000.00.00.00	Não	Não	Não	21.500,00
30	04.122.0010	4.4.90.00.00.00.00.00.00.01.0001.0000.00.00.00	Não	Não	Não	22.448,00
31	04.122.0020	4.4.90.00.00.00.00.00.00.01.0001.0000.00.00.00	Não	Não	Não	21.500,00
32	04.122.0026	4.4.90.00.00.00.00.00.00.01.0001.0000.00.00.00	Não	Não	Não	21.500,00
Total:						129.948,00
Órgão: 07.00 - SECRETARIA MUNICIPAL DA EDUCAÇÃO						85.327.854,68
Unidade: 07.01 - SECRETARIA MUN. DA EDUCAÇÃO - ADM E PEDAGÓGICO						6.977.000,00
Proj./Ativ.: 2.004 - GESTÃO, MANUTENÇÃO E SERVIÇOS DO ORGÃO E/OU UNIDADE			Localizador: MUNICÍPIO DE GRAMADO			
38	12.367.0002	3.1.90.00.00.00.00.00.00.01.0020.0000.01.01.01	Sim	Sim	Não	5.000,00
36	12.361.0002	3.1.90.00.00.00.00.00.00.01.0020.0000.01.01.01	Sim	Sim	Não	840.000,00
35	12.306.0002	3.1.90.00.00.00.00.00.00.01.0001.0000.00.00.00	Não	Sim	Não	132.000,00
37	12.366.0002	3.1.90.00.00.00.00.00.00.01.0020.0000.01.01.01	Sim	Sim	Não	27.500,00
39	12.782.0002	3.1.90.00.00.00.00.00.00.01.0020.0000.01.01.01	Sim	Sim	Não	25.000,00
36	12.361.0002	3.1.90.00.00.00.00.00.00.01.0020.0000.01.01.01	Sim	Sim	Não	4.000.000,00
38	12.367.0002	3.1.90.00.00.00.00.00.00.01.0020.0000.01.01.01	Sim	Sim	Não	2.500,00

PREFEITURA DE GRAMADO

Data: 14/12/2021

LEI ORÇAMENTÁRIA ANUAL 2022

Relação da Proposta da Despesa

Seleção: Nível da conta da despesa = 3

Despesa	Funcional	Dotação	Educação	Pessoal	Saúde	Valor
Entidade: 1 - MUNICIPIO DE GRAMADO						287.573.607,45
Órgão: 07.00 - SECRETARIA MUNICIPAL DA EDUCAÇÃO						85.327.854,68
Unidade: 07.01 - SECRETARIA MUN. DA EDUCAÇÃO - ADM E PEDAGÓGICO						6.977.000,00
Proj./Ativ.: 2.004 - GESTÃO, MANUTENÇÃO E SERVIÇOS DO ORGÃO E/OU UNIDADE			Localizador: MUNICÍPIO DE GRAMADO			
37	12.366.0002	3.1.90.00.00.00.00.00.00.01.0020.0000.01.01.01 - APLICAÇÕES DIRETAS	Sim	Sim	Não	5.000,00
39	12.782.0002	3.1.90.00.00.00.00.00.00.01.0020.0000.01.01.01 - APLICAÇÕES DIRETAS	Sim	Sim	Não	125.000,00
38	12.367.0002	3.1.90.00.00.00.00.00.00.01.0020.0000.01.01.01 - APLICAÇÕES DIRETAS	Sim	Sim	Não	25.000,00
36	12.361.0002	3.3.90.00.00.00.00.00.00.01.0020.0000.01.01.01 - APLICAÇÕES DIRETAS	Sim	Não	Não	100.000,00
39	12.782.0002	3.3.90.00.00.00.00.00.00.01.0020.0000.01.01.01 - APLICAÇÕES DIRETAS	Sim	Não	Não	10.000,00
38	12.367.0002	3.3.90.00.00.00.00.00.00.01.1900.0000.00.00.00 - APLICAÇÕES DIRETAS	Não	Não	Não	40.000,00
36	12.361.0002	3.3.90.00.00.00.00.00.00.01.0020.0000.01.01.01 - APLICAÇÕES DIRETAS	Sim	Não	Não	100.000,00
39	12.782.0002	3.3.90.00.00.00.00.00.00.01.0020.0000.01.01.01 - APLICAÇÕES DIRETAS	Sim	Não	Não	50.000,00
36	12.361.0002	3.3.90.00.00.00.00.00.00.01.0020.0000.01.01.01 - APLICAÇÕES DIRETAS	Sim	Não	Não	830.000,00
35	12.306.0002	3.3.90.00.00.00.00.00.00.01.0001.0000.00.00.00 - APLICAÇÕES DIRETAS	Não	Não	Não	15.000,00
34	12.128.0002	3.3.90.00.00.00.00.00.00.01.0020.0000.01.01.01 - APLICAÇÕES DIRETAS	Sim	Não	Não	25.000,00
39	12.782.0002	3.3.90.00.00.00.00.00.00.01.0020.0000.01.01.01 - APLICAÇÕES DIRETAS	Sim	Não	Não	62.500,00
36	12.361.0002	4.4.90.00.00.00.00.00.00.01.0020.0000.01.01.01 - APLICAÇÕES DIRETAS	Sim	Não	Não	100.000,00
39	12.782.0002	4.4.90.00.00.00.00.00.00.01.0020.0000.01.01.01 - APLICAÇÕES DIRETAS	Sim	Não	Não	25.000,00
38	12.367.0002	4.4.90.00.00.00.00.00.00.01.1900.0000.00.00.00 - APLICAÇÕES DIRETAS	Não	Não	Não	79.000,00
36	12.361.0002	4.4.90.00.00.00.00.00.00.01.0020.0000.01.01.01 - APLICAÇÕES DIRETAS	Sim	Não	Não	200.000,00
Total:						6.823.500,00
Proj./Ativ.: 2.012 - GESTÃO, MANUTENÇÃO DO CONSELHO MUNICIPAL DE EDUCAÇÃO			Localizador: MUNICÍPIO DE GRAMADO			
33	12.125.0002	3.1.90.00.00.00.00.00.00.01.0020.0000.01.01.01 - APLICAÇÕES DIRETAS	Sim	Sim	Não	92.500,00
33	12.125.0002	3.3.90.00.00.00.00.00.00.01.0020.0000.01.01.01 - APLICAÇÕES DIRETAS	Sim	Não	Não	61.000,00
Total:						153.500,00
Unidade: 07.02 - EDUCAÇÃO INFANTIL PUB. MUNICIPAL - CRECHE						25.781.666,70
Proj./Ativ.: 1.006 - IMPLANT. CRIAÇÃO, FOMENTO E EXEC. PROJ. PROG. MUNICIPAIS			Localizador: MUNICÍPIO DE GRAMADO			
45	12.365.0024	3.3.90.00.00.00.00.00.00.01.0020.0000.01.01.02 - APLICAÇÕES DIRETAS	Sim	Não	Não	100.000,00
45	12.365.0024	4.4.90.00.00.00.00.00.00.01.0020.0000.01.01.02 - APLICAÇÕES DIRETAS	Sim	Não	Não	680.930,90
Total:						780.930,90
Proj./Ativ.: 2.004 - GESTÃO, MANUTENÇÃO E SERVIÇOS DO ORGÃO E/OU UNIDADE			Localizador: MUNICÍPIO DE GRAMADO			
43	12.365.0002	3.1.90.00.00.00.00.00.00.01.0020.0000.01.01.02 - APLICAÇÕES DIRETAS	Sim	Sim	Não	6.029.000,00
43	12.365.0002	3.3.50.00.00.00.00.00.00.01.1900.0000.00.00.00 - TRANSFERÊNCIAS A INS	Não	Não	Não	16.350,00
43	12.365.0002	3.3.90.00.00.00.00.00.00.01.0020.0000.01.01.02 - APLICAÇÕES DIRETAS	Sim	Não	Não	370.000,00
40	12.128.0002	3.3.90.00.00.00.00.00.00.01.0020.0000.01.01.02 - APLICAÇÕES DIRETAS	Sim	Não	Não	10.000,00
43	12.365.0002	3.3.90.00.00.00.00.00.00.01.1900.0000.00.00.00 - APLICAÇÕES DIRETAS	Não	Não	Não	51.800,00
46	12.367.0002	3.3.90.00.00.00.00.00.00.01.0020.0000.01.01.02 - APLICAÇÕES DIRETAS	Sim	Não	Não	150.000,00
43	12.365.0002	3.3.90.00.00.00.00.00.00.01.0020.0000.01.01.02 - APLICAÇÕES DIRETAS	Sim	Não	Não	1.815.000,00
43	12.365.0002	4.4.90.00.00.00.00.00.00.01.1900.0000.00.00.00 - APLICAÇÕES DIRETAS	Não	Não	Não	224.700,00
43	12.365.0002	4.4.90.00.00.00.00.00.00.01.0020.0000.01.01.02 - APLICAÇÕES DIRETAS	Sim	Não	Não	200.000,00
46	12.367.0002	4.4.90.00.00.00.00.00.00.01.0020.0000.01.01.02 - APLICAÇÕES DIRETAS	Sim	Não	Não	25.000,00
43	12.365.0002	4.4.90.00.00.00.00.00.00.01.0020.0000.01.01.02 - APLICAÇÕES DIRETAS	Sim	Não	Não	1.264.000,00
Total:						10.155.850,00
Proj./Ativ.: 2.013 - GESTÃO, MANUTENÇÃO PROFISSIONAL DA EDUCAÇÃO (70%)			Localizador: MUNICÍPIO DE GRAMADO			
44	12.365.0002	3.1.90.00.00.00.00.00.00.01.0031.0000.01.02.02 - APLICAÇÕES DIRETAS	Sim	Sim	Não	607.447,31
47	12.367.0002	3.1.90.00.00.00.00.00.00.01.0031.0000.01.02.02 - APLICAÇÕES DIRETAS	Sim	Sim	Não	102.500,00
44	12.365.0002	3.1.90.00.00.00.00.00.00.01.0031.0000.01.02.02 - APLICAÇÕES DIRETAS	Sim	Sim	Não	2.360.000,00
47	12.367.0002	3.1.90.00.00.00.00.00.00.01.0031.0000.01.02.02 - APLICAÇÕES DIRETAS	Sim	Sim	Não	20.000,00
44	12.365.0002	3.1.90.00.00.00.00.00.00.01.0031.0000.01.02.02 - APLICAÇÕES DIRETAS	Sim	Sim	Não	10.250.000,00
41	12.128.0002	3.3.90.00.00.00.00.00.00.01.0031.0000.01.02.04 - APLICAÇÕES DIRETAS	Sim	Não	Não	10.000,00
Total:						13.349.947,31
Proj./Ativ.: 2.014 - GESTÃO, MANUTENÇÃO DO TRANSPORTE DA EDUCAÇÃO BÁSICA			Localizador: MUNICÍPIO DE GRAMADO			
48	12.782.0002	3.3.90.00.00.00.00.00.00.01.0020.0000.01.01.02 - APLICAÇÕES DIRETAS	Sim	Não	Não	100.000,00

PREFEITURA DE GRAMADO

Data: 14/12/2021

LEI ORÇAMENTÁRIA ANUAL 2022

Relação da Proposta da Despesa

Seleção: Nível da conta da despesa = 3

Despesa	Funcional	Dotação	Educação	Pessoal	Saúde	Valor
Entidade: 1 - MUNICÍPIO DE GRAMADO						287.573.607,45
Órgão: 07.00 - SECRETARIA MUNICIPAL DA EDUCAÇÃO						85.327.854,68
Unidade: 07.02 - EDUCAÇÃO INFANTIL PUB. MUNICIPAL - CRECHE						25.781.666,70
Proj./Ativ.: 2.014 - GESTÃO, MANUTENÇÃO DO TRANSPORTE DA EDUCAÇÃO BÁSICA			Localizador: MUNICÍPIO DE GRAMADO			
48	12.782.0002	3.3.90.00.00.00.00.00.02.1002.0000.01.03.01 - APLICAÇÕES DIRETAS	Sim	Não	Não	100.000,00
Total:						200.000,00
Proj./Ativ.: 2.015 - GESTÃO, MANUTENÇÃO DA ALIMENTAÇÃO ESCOLAR			Localizador: MUNICÍPIO DE GRAMADO			
42	12.306.0002	3.1.90.00.00.00.00.00.01.0020.0000.01.01.02 - APLICAÇÕES DIRETAS	Sim	Sim	Não	205.000,00
42	12.306.0002	3.3.90.00.00.00.00.00.02.1033.0000.01.03.98 - APLICAÇÕES DIRETAS	Sim	Não	Não	165.438,49
42	12.306.0002	3.3.90.00.00.00.00.00.02.1002.0000.01.03.01 - APLICAÇÕES DIRETAS	Sim	Não	Não	450.000,00
42	12.306.0002	3.3.90.00.00.00.00.00.01.0020.0000.01.01.02 - APLICAÇÕES DIRETAS	Sim	Não	Não	474.500,00
Total:						1.294.938,49
Unidade: 07.03 - EDUCAÇÃO INFANTIL PUB. MUN - PRÉ-ESCOLA						20.436.988,69
Proj./Ativ.: 1.006 - IMPLANT. CRIAÇÃO, FOMENTO E EXEC. PROJ. PROG. MUNICIPAIS			Localizador: MUNICÍPIO DE GRAMADO			
56	12.365.0025	3.1.90.00.00.00.00.00.01.0020.0000.01.01.02 - APLICAÇÕES DIRETAS	Sim	Sim	Não	75.000,00
56	12.365.0025	3.3.90.00.00.00.00.00.01.0020.0000.01.01.02 - APLICAÇÕES DIRETAS	Sim	Não	Não	105.000,00
55	12.365.0024	3.3.90.00.00.00.00.00.01.0020.0000.01.01.02 - APLICAÇÕES DIRETAS	Sim	Não	Não	100.000,00
52	12.306.0025	3.3.90.00.00.00.00.00.01.0020.0000.01.01.02 - APLICAÇÕES DIRETAS	Sim	Não	Não	100.000,00
60	12.782.0025	3.3.90.00.00.00.00.00.01.0020.0000.01.01.02 - APLICAÇÕES DIRETAS	Sim	Não	Não	100.000,00
56	12.365.0025	4.4.90.00.00.00.00.00.01.0020.0000.01.01.02 - APLICAÇÕES DIRETAS	Sim	Não	Não	300.000,00
55	12.365.0024	4.4.90.00.00.00.00.00.01.0020.0000.01.01.02 - APLICAÇÕES DIRETAS	Sim	Não	Não	605.000,00
Total:						1.385.000,00
Proj./Ativ.: 2.004 - GESTÃO, MANUTENÇÃO E SERVIÇOS DO ORGÃO E/OU UNIDADE			Localizador: MUNICÍPIO DE GRAMADO			
53	12.365.0002	3.1.90.00.00.00.00.00.01.0020.0000.01.01.02 - APLICAÇÕES DIRETAS	Sim	Sim	Não	5.820.000,00
53	12.365.0002	3.3.90.00.00.00.00.00.01.0020.0000.01.01.02 - APLICAÇÕES DIRETAS	Sim	Não	Não	600.000,00
57	12.367.0002	3.3.90.00.00.00.00.00.01.0020.0000.01.01.02 - APLICAÇÕES DIRETAS	Sim	Não	Não	100.000,00
53	12.365.0002	3.3.90.00.00.00.00.00.02.1034.0000.01.03.98 - APLICAÇÕES DIRETAS	Sim	Não	Não	1.138,95
53	12.365.0002	3.3.90.00.00.00.00.00.02.1002.0000.01.03.01 - APLICAÇÕES DIRETAS	Sim	Não	Não	323.302,43
49	12.128.0002	3.3.90.00.00.00.00.00.01.0020.0000.01.01.02 - APLICAÇÕES DIRETAS	Sim	Não	Não	5.000,00
57	12.367.0002	3.3.90.00.00.00.00.00.01.0020.0000.01.01.02 - APLICAÇÕES DIRETAS	Sim	Não	Não	50.000,00
53	12.365.0002	3.3.90.00.00.00.00.00.01.0020.0000.01.01.02 - APLICAÇÕES DIRETAS	Sim	Não	Não	650.000,00
53	12.365.0002	4.4.90.00.00.00.00.00.01.0020.0000.01.01.02 - APLICAÇÕES DIRETAS	Sim	Não	Não	435.000,00
53	12.365.0002	4.4.90.00.00.00.00.00.01.1900.0000.00.00.00 - APLICAÇÕES DIRETAS	Não	Não	Não	6.100,00
57	12.367.0002	4.4.90.00.00.00.00.00.01.0020.0000.01.01.02 - APLICAÇÕES DIRETAS	Sim	Não	Não	25.000,00
Total:						8.015.541,38
Proj./Ativ.: 2.013 - GESTÃO, MANUTENÇÃO PROFISSIONAL DA EDUCAÇÃO (70%)			Localizador: MUNICÍPIO DE GRAMADO			
54	12.365.0002	3.1.90.00.00.00.00.00.01.0031.0000.01.02.02 - APLICAÇÕES DIRETAS	Sim	Sim	Não	6.750.000,00
58	12.367.0002	3.1.90.00.00.00.00.00.01.0031.0000.01.02.02 - APLICAÇÕES DIRETAS	Sim	Sim	Não	100.000,00
54	12.365.0002	3.1.90.00.00.00.00.00.01.0031.0000.01.02.02 - APLICAÇÕES DIRETAS	Sim	Sim	Não	607.447,31
58	12.367.0002	3.1.90.00.00.00.00.00.01.0031.0000.01.02.02 - APLICAÇÕES DIRETAS	Sim	Sim	Não	22.500,00
54	12.365.0002	3.1.90.00.00.00.00.00.01.0031.0000.01.02.02 - APLICAÇÕES DIRETAS	Sim	Sim	Não	1.800.000,00
50	12.128.0002	3.3.90.00.00.00.00.00.01.0031.0000.01.02.04 - APLICAÇÕES DIRETAS	Sim	Não	Não	10.000,00
Total:						9.289.947,31
Proj./Ativ.: 2.014 - GESTÃO, MANUTENÇÃO DO TRANSPORTE DA EDUCAÇÃO BÁSICA			Localizador: MUNICÍPIO DE GRAMADO			
59	12.782.0002	3.3.90.00.00.00.00.00.01.0020.0000.01.01.02 - APLICAÇÕES DIRETAS	Sim	Não	Não	100.000,00
59	12.782.0002	3.3.90.00.00.00.00.00.02.1002.0000.01.03.01 - APLICAÇÕES DIRETAS	Sim	Não	Não	100.000,00
Total:						200.000,00
Proj./Ativ.: 2.015 - GESTÃO, MANUTENÇÃO DA ALIMENTAÇÃO ESCOLAR			Localizador: MUNICÍPIO DE GRAMADO			
51	12.306.0002	3.1.90.00.00.00.00.00.01.0020.0000.01.01.02 - APLICAÇÕES DIRETAS	Sim	Sim	Não	205.000,00
51	12.306.0002	3.3.90.00.00.00.00.00.01.0020.0000.01.01.01 - APLICAÇÕES DIRETAS	Sim	Não	Não	50.000,00
51	12.306.0002	3.3.90.00.00.00.00.00.01.0020.0000.01.01.02 - APLICAÇÕES DIRETAS	Sim	Não	Não	300.000,00
51	12.306.0002	3.3.90.00.00.00.00.00.02.1033.0000.01.03.98 - APLICAÇÕES DIRETAS	Sim	Não	Não	217.000,00
51	12.306.0002	3.3.90.00.00.00.00.00.02.1002.0000.01.03.01 - APLICAÇÕES DIRETAS	Sim	Não	Não	450.000,00

PREFEITURA DE GRAMADO

LEI ORÇAMENTÁRIA ANUAL 2022

Relação da Proposta da Despesa

Seleção: Nível da conta da despesa = 3

Despesa	Funcional	Dotação	Educação	Pessoal	Saúde	Valor
Entidade: 1 - MUNICÍPIO DE GRAMADO						287.573.607,45
Órgão: 07.00 - SECRETARIA MUNICIPAL DA EDUCAÇÃO						85.327.854,68
Unidade: 07.03 - EDUCAÇÃO INFANTIL PUB. MUN - PRÉ-ESCOLA						20.436.988,69
Proj./Ativ.: 2.015 - GESTÃO, MANUTENÇÃO DA ALIMENTAÇÃO ESCOLAR						Localizador: MUNICÍPIO DE GRAMADO
51	12.306.0002	3.3.90.00.00.00.00.00.01.0020.0000.01.01.02 - APLICAÇÕES DIRETAS	Sim	Não	Não	324.500,00
Total:						1.546.500,00
Unidade: 07.04 - ENSINO FUNDAMENTAL PÚBLICO MUNICIPAL						29.955.772,36
Proj./Ativ.: 1.006 - IMPLANT. CRIAÇÃO, FOMENTO E EXEC. PROJ. PROG. MUNICIPAIS						Localizador: MUNICÍPIO DE GRAMADO
67	12.361.0025	3.1.90.00.00.00.00.00.01.0020.0000.01.01.01 - APLICAÇÕES DIRETAS	Sim	Sim	Não	75.000,00
67	12.361.0025	3.3.90.00.00.00.00.00.01.0020.0000.01.01.01 - APLICAÇÕES DIRETAS	Sim	Não	Não	105.000,00
64	12.306.0025	3.3.90.00.00.00.00.00.01.0020.0000.01.01.01 - APLICAÇÕES DIRETAS	Sim	Não	Não	100.000,00
73	12.782.0025	3.3.90.00.00.00.00.00.01.0020.0000.01.01.01 - APLICAÇÕES DIRETAS	Sim	Não	Não	100.000,00
67	12.361.0025	4.4.90.00.00.00.00.00.01.0020.0000.01.01.01 - APLICAÇÕES DIRETAS	Sim	Não	Não	309.224,81
Total:						689.224,81
Proj./Ativ.: 2.004 - GESTÃO, MANUTENÇÃO E SERVIÇOS DO ORGÃO E/OU UNIDADE						Localizador: MUNICÍPIO DE GRAMADO
65	12.361.0002	3.1.90.00.00.00.00.00.01.0020.0000.01.01.01 - APLICAÇÕES DIRETAS	Sim	Sim	Não	8.585.960,53
65	12.361.0002	3.3.90.00.00.00.00.00.01.0020.0000.01.01.01 - APLICAÇÕES DIRETAS	Sim	Não	Não	250.000,00
70	12.367.0002	3.3.90.00.00.00.00.00.01.0020.0000.01.01.01 - APLICAÇÕES DIRETAS	Sim	Não	Não	100.000,00
65	12.361.0002	3.3.90.00.00.00.00.00.01.0020.0000.01.01.01 - APLICAÇÕES DIRETAS	Sim	Não	Não	300.000,00
70	12.367.0002	3.3.90.00.00.00.00.00.01.0020.0000.01.01.01 - APLICAÇÕES DIRETAS	Sim	Não	Não	100.000,00
65	12.361.0002	3.3.90.00.00.00.00.00.01.0020.0000.01.01.01 - APLICAÇÕES DIRETAS	Sim	Não	Não	200.000,00
68	12.366.0002	3.3.90.00.00.00.00.00.01.0020.0000.01.01.01 - APLICAÇÕES DIRETAS	Sim	Não	Não	80.000,00
65	12.361.0002	3.3.90.00.00.00.00.00.01.0020.0000.01.01.01 - APLICAÇÕES DIRETAS	Sim	Não	Não	559.500,00
65	12.361.0002	3.3.90.00.00.00.00.00.02.1002.0000.01.03.01 - APLICAÇÕES DIRETAS	Sim	Não	Não	451.500,00
65	12.361.0002	3.3.90.00.00.00.00.00.01.1900.0000.00.00.00 - APLICAÇÕES DIRETAS	Não	Não	Não	74.700,00
65	12.361.0002	3.3.90.00.00.00.00.00.01.0020.0000.01.01.01 - APLICAÇÕES DIRETAS	Sim	Não	Não	200.000,00
61	12.128.0002	3.3.90.00.00.00.00.00.01.0020.0000.01.01.01 - APLICAÇÕES DIRETAS	Sim	Não	Não	10.000,00
65	12.361.0002	4.4.50.00.00.00.00.00.01.1900.0000.00.00.00 - TRANSFERÊNCIAS A INS	Não	Não	Não	12.000,00
68	12.366.0002	4.4.90.00.00.00.00.00.01.0020.0000.01.01.01 - APLICAÇÕES DIRETAS	Sim	Não	Não	10.000,00
70	12.367.0002	4.4.90.00.00.00.00.00.01.0020.0000.01.01.01 - APLICAÇÕES DIRETAS	Sim	Não	Não	25.000,00
65	12.361.0002	4.4.90.00.00.00.00.00.01.1900.0000.00.00.00 - APLICAÇÕES DIRETAS	Não	Não	Não	407.900,00
65	12.361.0002	4.4.90.00.00.00.00.00.01.0020.0000.01.01.01 - APLICAÇÕES DIRETAS	Sim	Não	Não	600.000,00
Total:						11.966.560,53
Proj./Ativ.: 2.013 - GESTÃO, MANUTENÇÃO PROFISSIONAL DA EDUCAÇÃO (70%)						Localizador: MUNICÍPIO DE GRAMADO
66	12.361.0002	3.1.90.00.00.00.00.00.01.0031.0000.01.02.01 - APLICAÇÕES DIRETAS	Sim	Sim	Não	13.482.610,30
71	12.367.0002	3.1.90.00.00.00.00.00.01.0031.0000.01.02.01 - APLICAÇÕES DIRETAS	Sim	Sim	Não	100.000,00
69	12.366.0002	3.1.90.00.00.00.00.00.01.0031.0000.01.02.01 - APLICAÇÕES DIRETAS	Sim	Sim	Não	122.500,00
71	12.367.0002	3.1.90.00.00.00.00.00.01.0031.0000.01.02.01 - APLICAÇÕES DIRETAS	Sim	Sim	Não	22.500,00
66	12.361.0002	3.1.90.00.00.00.00.00.01.0031.0000.01.02.01 - APLICAÇÕES DIRETAS	Sim	Sim	Não	607.447,31
62	12.128.0002	4.4.90.00.00.00.00.00.01.0031.0000.01.02.03 - APLICAÇÕES DIRETAS	Sim	Não	Não	5.000,00
Total:						14.340.057,61
Proj./Ativ.: 2.014 - GESTÃO, MANUTENÇÃO DO TRANSPORTE DA EDUCAÇÃO BÁSICA						Localizador: MUNICÍPIO DE GRAMADO
72	12.782.0002	3.1.90.00.00.00.00.00.01.0020.0000.01.01.01 - APLICAÇÕES DIRETAS	Sim	Sim	Não	600.000,00
72	12.782.0002	3.3.90.00.00.00.00.00.01.0020.0000.01.01.01 - APLICAÇÕES DIRETAS	Sim	Não	Não	604.000,00
72	12.782.0002	3.3.90.00.00.00.00.00.02.1032.0000.01.03.95 - APLICAÇÕES DIRETAS	Sim	Não	Não	4.240,47
72	12.782.0002	3.3.90.00.00.00.00.00.01.0020.0000.01.01.01 - APLICAÇÕES DIRETAS	Sim	Não	Não	100.000,00
72	12.782.0002	3.3.90.00.00.00.00.00.02.1032.0000.01.03.95 - APLICAÇÕES DIRETAS	Sim	Não	Não	59.543,48
72	12.782.0002	3.3.90.00.00.00.00.00.02.1002.0000.01.03.01 - APLICAÇÕES DIRETAS	Sim	Não	Não	300.000,00
72	12.782.0002	3.3.90.00.00.00.00.00.01.0020.0000.01.01.01 - APLICAÇÕES DIRETAS	Sim	Não	Não	50.000,00
72	12.782.0002	4.4.90.00.00.00.00.00.02.1800.0000.00.00.00 - APLICAÇÕES DIRETAS	Não	Não	Não	158.145,46
Total:						1.875.929,41
Proj./Ativ.: 2.015 - GESTÃO, MANUTENÇÃO DA ALIMENTAÇÃO ESCOLAR						Localizador: MUNICÍPIO DE GRAMADO
63	12.306.0002	3.1.90.00.00.00.00.00.01.0020.0000.01.01.01 - APLICAÇÕES DIRETAS	Sim	Sim	Não	205.000,00
63	12.306.0002	3.3.90.00.00.00.00.00.01.0020.0000.01.01.01 - APLICAÇÕES DIRETAS	Sim	Não	Não	50.000,00
63	12.306.0002	3.3.90.00.00.00.00.00.01.0001.0000.00.00.00 - APLICAÇÕES DIRETAS	Não	Não	Não	500.000,00

PREFEITURA DE GRAMADO

LEI ORÇAMENTÁRIA ANUAL 2022

Relação da Proposta da Despesa

Seleção: Nível da conta da despesa = 3

Despesa	Funcional	Dotação	Educação	Pessoal	Saúde	Valor
Entidade: 1 - MUNICÍPIO DE GRAMADO						287.573.607,45
Órgão: 07.00 - SECRETARIA MUNICIPAL DA EDUCAÇÃO						85.327.854,68
Unidade: 07.04 - ENSINO FUNDAMENTAL PÚBLICO MUNICIPAL						29.955.772,36
Proj./Ativ.: 2.015 - GESTÃO, MANUTENÇÃO DA ALIMENTAÇÃO ESCOLAR			Localizador: MUNICÍPIO DE GRAMADO			
63	12.306.0002	3.3.90.00.00.00.00.00.00.01.0020.0000.01.01.01 - APLICAÇÕES DIRETAS	Sim	Não	Não	100.000,00
63	12.306.0002	3.3.90.00.00.00.00.00.00.02.1033.0000.01.03.95 - APLICAÇÕES DIRETAS	Sim	Não	Não	229.000,00
Total:						1.084.000,00
Unidade: 07.05 - OUTRAS ESFERAS DO ENSINO, PART. PUB. ESTADUL E FED						2.176.426,93
Proj./Ativ.: 2.004 - GESTÃO, MANUTENÇÃO E SERVIÇOS DO ORGÃO E/OU UNIDADE			Localizador: MUNICÍPIO DE GRAMADO			
74	12.364.0002	3.1.90.00.00.00.00.00.00.01.0001.0000.00.00.00 - APLICAÇÕES DIRETAS	Não	Sim	Não	362.500,00
74	12.364.0002	3.3.50.00.00.00.00.00.00.01.1900.0000.00.00.00 - TRANSFERÊNCIAS A INS	Não	Não	Não	15.000,00
74	12.364.0002	3.3.90.00.00.00.00.00.00.01.0001.0000.00.00.00 - APLICAÇÕES DIRETAS	Não	Não	Não	120.000,00
74	12.364.0002	4.4.50.00.00.00.00.00.00.01.1900.0000.00.00.00 - TRANSFERÊNCIAS A INS	Não	Não	Não	44.400,00
74	12.364.0002	4.4.90.00.00.00.00.00.00.01.0001.0000.00.00.00 - APLICAÇÕES DIRETAS	Não	Não	Não	2.500,00
Total:						544.400,00
Proj./Ativ.: 2.014 - GESTÃO, MANUTENÇÃO DO TRANSPORTE DA EDUCAÇÃO BÁSICA			Localizador: MUNICÍPIO DE GRAMADO			
76	12.782.0002	3.3.90.00.00.00.00.00.00.02.1035.0000.01.99.02 - APLICAÇÕES DIRETAS	Sim	Não	Não	457.026,93
76	12.782.0002	3.3.90.00.00.00.00.00.00.01.0001.0000.00.00.00 - APLICAÇÕES DIRETAS	Não	Não	Não	250.000,00
Total:						707.026,93
Proj./Ativ.: 2.016 - GESTÃO, MANUTENÇÃO DO TRANSPORTE DO ENSINO SUPERIOR			Localizador: MUNICÍPIO DE GRAMADO			
75	12.782.0000	3.3.50.00.00.00.00.00.00.01.0001.0000.00.00.00 - TRANSFERÊNCIAS A INS	Não	Não	Não	900.000,00
77	12.782.0002	3.3.90.00.00.00.00.00.00.01.0001.0000.00.00.00 - APLICAÇÕES DIRETAS	Não	Não	Não	25.000,00
Total:						925.000,00
Órgão: 08.00 - SECRETARIA MUNICIPAL DA SAÚDE						68.998.044,76
Unidade: 08.01 - SECRETARIA DA SAÚDE						4.403.155,00
Proj./Ativ.: 1.006 - IMPLANT. CRIAÇÃO, FOMENTO E EXEC. PROJ. PROG. MUNICIPAIS			Localizador: MUNICÍPIO DE GRAMADO			
79	10.122.0009	3.3.90.00.00.00.00.00.00.01.0040.0000.02.07.01 - APLICAÇÕES DIRETAS	Não	Não	Sim	374.500,00
Total:						374.500,00
Proj./Ativ.: 2.004 - GESTÃO, MANUTENÇÃO E SERVIÇOS DO ORGÃO E/OU UNIDADE			Localizador: MUNICÍPIO DE GRAMADO			
78	10.122.0002	3.1.90.00.00.00.00.00.00.01.0040.0000.02.07.01 - APLICAÇÕES DIRETAS	Não	Sim	Sim	3.400.000,00
78	10.122.0002	3.3.90.00.00.00.00.00.00.02.4504.0000.02.04.00 - APLICAÇÕES DIRETAS	Não	Não	Sim	8.655,00
78	10.122.0002	3.3.90.00.00.00.00.00.00.01.0040.0000.02.07.01 - APLICAÇÕES DIRETAS	Não	Não	Sim	440.000,00
78	10.122.0002	4.4.90.00.00.00.00.00.00.01.0040.0000.02.07.01 - APLICAÇÕES DIRETAS	Não	Não	Sim	180.000,00
Total:						4.028.655,00
Unidade: 08.02 - ATENÇÃO PRIMÁRIA						18.541.855,62
Proj./Ativ.: 1.006 - IMPLANT. CRIAÇÃO, FOMENTO E EXEC. PROJ. PROG. MUNICIPAIS			Localizador: MUNICÍPIO DE GRAMADO			
81	10.301.0009	3.3.90.00.00.00.00.00.00.01.0040.0000.02.07.01 - APLICAÇÕES DIRETAS	Não	Não	Sim	374.500,00
Total:						374.500,00
Proj./Ativ.: 2.004 - GESTÃO, MANUTENÇÃO E SERVIÇOS DO ORGÃO E/OU UNIDADE			Localizador: MUNICÍPIO DE GRAMADO			
80	10.301.0002	3.1.90.00.00.00.00.00.00.01.0040.0000.02.07.01 - APLICAÇÕES DIRETAS	Não	Sim	Sim	4.831.000,00
80	10.301.0002	3.1.90.00.00.00.00.00.00.01.4011.0000.02.04.00 - APLICAÇÕES DIRETAS	Não	Sim	Sim	340.000,00
80	10.301.0002	3.1.90.00.00.00.00.00.00.01.0040.0000.02.07.01 - APLICAÇÕES DIRETAS	Não	Sim	Sim	740.000,00
80	10.301.0002	3.1.90.00.00.00.00.00.00.02.4500.0000.02.04.00 - APLICAÇÕES DIRETAS	Não	Sim	Sim	3.539.078,13
80	10.301.0002	3.1.90.00.00.00.00.00.00.02.4090.0000.02.04.00 - APLICAÇÕES DIRETAS	Não	Sim	Sim	340.000,00
80	10.301.0002	3.3.50.00.00.00.00.00.00.02.4500.0000.02.04.00 - TRANSFERÊNCIAS A INS	Não	Não	Sim	600.000,00
82	10.306.0002	3.3.90.00.00.00.00.00.00.01.0040.0000.02.07.01 - APLICAÇÕES DIRETAS	Não	Não	Sim	25.000,00
80	10.301.0002	3.3.90.00.00.00.00.00.00.02.4500.0000.02.04.00 - APLICAÇÕES DIRETAS	Não	Não	Sim	560.000,00
80	10.301.0002	3.3.90.00.00.00.00.00.00.02.4160.0000.02.04.00 - APLICAÇÕES DIRETAS	Não	Não	Sim	40.679,43
80	10.301.0002	3.3.90.00.00.00.00.00.00.02.4090.0000.02.04.00 - APLICAÇÕES DIRETAS	Não	Sim	Sim	313.552,14
80	10.301.0002	3.3.90.00.00.00.00.00.00.01.0040.0000.02.07.01 - APLICAÇÕES DIRETAS	Não	Não	Sim	6.100.000,00
80	10.301.0002	3.3.90.00.00.00.00.00.00.01.4011.0000.02.04.00 - APLICAÇÕES DIRETAS	Não	Sim	Sim	328.045,92
80	10.301.0002	4.4.90.00.00.00.00.00.00.01.0040.0000.02.07.01 - APLICAÇÕES DIRETAS	Não	Não	Sim	200.000,00
80	10.301.0002	4.4.90.00.00.00.00.00.00.01.1900.0000.00.00.00 - APLICAÇÕES DIRETAS	Não	Não	Não	210.000,00
Total:						18.167.355,62

PREFEITURA DE GRAMADO

Data: 14/12/2021

LEI ORÇAMENTÁRIA ANUAL 2022

Relação da Proposta da Despesa

Seleção: Nível da conta da despesa = 3

Despesa	Funcional	Dotação	Educação	Pessoal	Saúde	Valor
Entidade: 1 - MUNICIPIO DE GRAMADO						287.573.607,45
Órgão: 08.00 - SECRETARIA MUNICIPAL DA SAÚDE						68.998.044,76
Unidade: 08.03 - ATENÇÃO ESPECIALIZADA						37.904.914,48
Proj./Ativ.: 1.006 - IMPLANT. CRIAÇÃO, FOMENTO E EXEC. PROJ. PROG. MUNICIPAIS			Localizador: MUNICÍPIO DE GRAMADO			
85	10.302.0009	3.3.90.00.00.00.00.00.01.0040.0000.02.07.01 - APLICAÇÕES DIRETAS	Não	Não	Sim	374.500,00
Total:						374.500,00
Proj./Ativ.: 2.004 - GESTÃO, MANUTENÇÃO E SERVIÇOS DO ORGÃO E/OU UNIDADE			Localizador: MUNICÍPIO DE GRAMADO			
84	10.302.0002	3.1.90.00.00.00.00.00.01.0040.0000.02.07.01 - APLICAÇÕES DIRETAS	Não	Sim	Sim	3.410.000,00
84	10.302.0002	3.3.40.00.00.00.00.00.01.0040.0000.02.07.01 - TRANSFERÊNCIAS A MUI	Não	Não	Sim	100.000,00
83	10.302.0000	3.3.50.00.00.00.00.00.01.0040.0000.02.07.01 - TRANSFERÊNCIAS A INS	Não	Não	Sim	100.000,00
84	10.302.0002	3.3.50.00.00.00.00.00.01.1900.0000.00.00.00 - TRANSFERÊNCIAS A INS	Não	Não	Não	525.000,00
84	10.302.0002	3.3.50.00.00.00.00.00.01.0040.0000.02.07.01 - TRANSFERÊNCIAS A INS	Não	Não	Sim	100.000,00
84	10.302.0002	3.3.50.00.00.00.00.00.02.4501.0000.02.04.00 - TRANSFERÊNCIAS A INS	Não	Não	Sim	4.505.866,01
84	10.302.0002	3.3.90.00.00.00.00.00.01.4230.0000.02.04.00 - APLICAÇÕES DIRETAS	Não	Não	Sim	1.898.263,69
84	10.302.0002	3.3.90.00.00.00.00.00.01.1900.0000.00.00.00 - APLICAÇÕES DIRETAS	Não	Não	Não	725.000,00
84	10.302.0002	3.3.90.00.00.00.00.00.01.0001.0000.00.00.00 - APLICAÇÕES DIRETAS	Não	Sim	Não	1.000,00
84	10.302.0002	3.3.90.00.00.00.00.00.02.4504.0000.02.04.00 - APLICAÇÕES DIRETAS	Não	Não	Sim	4.527,30
84	10.302.0002	3.3.90.00.00.00.00.00.02.4501.0000.02.04.00 - APLICAÇÕES DIRETAS	Não	Sim	Sim	6.605.570,81
86	10.306.0002	3.3.90.00.00.00.00.00.01.0040.0000.02.07.01 - APLICAÇÕES DIRETAS	Não	Não	Sim	25.000,00
84	10.302.0002	3.3.90.00.00.00.00.00.01.1641.0000.02.06.00 - APLICAÇÕES DIRETAS	Não	Não	Sim	303.860,79
84	10.302.0002	3.3.90.00.00.00.00.00.01.0040.0000.02.07.01 - APLICAÇÕES DIRETAS	Não	Sim	Sim	3.200.000,00
84	10.302.0002	3.3.90.00.00.00.00.00.02.4170.0000.02.04.00 - APLICAÇÕES DIRETAS	Não	Sim	Sim	221.830,39
84	10.302.0002	3.3.90.00.00.00.00.00.01.0040.0000.02.07.01 - APLICAÇÕES DIRETAS	Não	Não	Sim	14.922.514,80
84	10.302.0002	3.3.90.00.00.00.00.00.01.1640.0000.02.06.00 - APLICAÇÕES DIRETAS	Não	Não	Sim	721.980,69
84	10.302.0002	4.4.50.00.00.00.00.00.01.0040.0000.02.07.01 - TRANSFERÊNCIAS A INS	Não	Não	Sim	50.000,00
84	10.302.0002	4.4.90.00.00.00.00.00.01.0040.0000.02.07.01 - APLICAÇÕES DIRETAS	Não	Não	Sim	110.000,00
Total:						37.530.414,48
Unidade: 08.04 - VS - VIGILÂNCIA EPIDEMIOLÓGICA						1.995.725,48
Proj./Ativ.: 1.006 - IMPLANT. CRIAÇÃO, FOMENTO E EXEC. PROJ. PROG. MUNICIPAIS			Localizador: MUNICÍPIO DE GRAMADO			
88	10.305.0009	3.3.90.00.00.00.00.00.01.0040.0000.02.07.01 - APLICAÇÕES DIRETAS	Não	Não	Sim	374.500,00
Total:						374.500,00
Proj./Ativ.: 2.004 - GESTÃO, MANUTENÇÃO E SERVIÇOS DO ORGÃO E/OU UNIDADE			Localizador: MUNICÍPIO DE GRAMADO			
87	10.305.0002	3.1.90.00.00.00.00.00.01.0040.0000.02.07.01 - APLICAÇÕES DIRETAS	Não	Sim	Sim	1.496.000,00
87	10.305.0002	3.3.90.00.00.00.00.00.01.0040.0000.02.07.01 - APLICAÇÕES DIRETAS	Não	Não	Sim	5.000,00
87	10.305.0002	3.3.90.00.00.00.00.00.02.4502.0000.02.04.00 - APLICAÇÕES DIRETAS	Não	Não	Sim	110.225,48
87	10.305.0002	4.4.90.00.00.00.00.00.01.0040.0000.02.07.01 - APLICAÇÕES DIRETAS	Não	Não	Sim	10.000,00
Total:						1.621.225,48
Unidade: 08.05 - VS - VIGILÂNCIA SANITÁRIA						2.979.508,79
Proj./Ativ.: 1.006 - IMPLANT. CRIAÇÃO, FOMENTO E EXEC. PROJ. PROG. MUNICIPAIS			Localizador: MUNICÍPIO DE GRAMADO			
90	10.304.0009	3.3.90.00.00.00.00.00.01.0040.0000.02.07.01 - APLICAÇÕES DIRETAS	Não	Não	Sim	374.500,00
Total:						374.500,00
Proj./Ativ.: 2.004 - GESTÃO, MANUTENÇÃO E SERVIÇOS DO ORGÃO E/OU UNIDADE			Localizador: MUNICÍPIO DE GRAMADO			
89	10.304.0002	3.1.90.00.00.00.00.00.01.0040.0000.02.07.01 - APLICAÇÕES DIRETAS	Não	Sim	Sim	484.700,10
89	10.304.0002	3.3.90.00.00.00.00.00.01.0040.0000.02.07.01 - APLICAÇÕES DIRETAS	Não	Não	Sim	306.000,00
89	10.304.0002	3.3.90.00.00.00.00.00.01.0001.0000.00.00.00 - APLICAÇÕES DIRETAS	Não	Não	Não	508.044,76
89	10.304.0002	3.3.90.00.00.00.00.00.02.4001.0000.00.00.00 - APLICAÇÕES DIRETAS	Não	Não	Não	91.263,93
89	10.304.0002	3.3.90.00.00.00.00.00.01.1900.0000.00.00.00 - APLICAÇÕES DIRETAS	Não	Não	Não	115.000,00
89	10.304.0002	3.3.90.00.00.00.00.00.01.0040.0000.02.07.01 - APLICAÇÕES DIRETAS	Não	Não	Sim	1.100.000,00
Total:						2.605.008,79
Unidade: 08.06 - ASSISTÊNCIA FARMACEUTICA						3.172.885,39
Proj./Ativ.: 1.006 - IMPLANT. CRIAÇÃO, FOMENTO E EXEC. PROJ. PROG. MUNICIPAIS			Localizador: MUNICÍPIO DE GRAMADO			
92	10.303.0009	3.3.90.00.00.00.00.00.01.0040.0000.02.07.01 - APLICAÇÕES DIRETAS	Não	Não	Sim	374.500,00
Total:						374.500,00

PREFEITURA DE GRAMADO

Data: 14/12/2021

LEI ORÇAMENTÁRIA ANUAL 2022

Relação da Proposta da Despesa

Seleção: Nível da conta da despesa = 3

Despesa	Funcional	Dotação	Educação	Pessoal	Saúde	Valor
Entidade: 1 - MUNICIPIO DE GRAMADO						287.573.607,45
Órgão: 08.00 - SECRETARIA MUNICIPAL DA SAÚDE						68.998.044,76
Unidade: 08.06 - ASSISTÊNCIA FARMACEUTICA						3.172.885,39
Proj./Ativ.: 2.004 - GESTÃO, MANUTENÇÃO E SERVIÇOS DO ORGÃO E/OU UNIDADE			Localizador: MUNICÍPIO DE GRAMADO			
91	10.303.0002	3.1.90.00.00.00.00.00.00.01.0040.0000.02.07.01 - APLICAÇÕES DIRETAS	Não	Sim	Sim	490.000,00
93	10.306.0002	3.3.90.00.00.00.00.00.00.01.0040.0000.02.07.01 - APLICAÇÕES DIRETAS	Não	Não	Sim	10.000,00
91	10.303.0002	3.3.90.00.00.00.00.00.00.02.4050.0000.02.04.00 - APLICAÇÕES DIRETAS	Não	Não	Sim	358.870,85
91	10.303.0002	3.3.90.00.00.00.00.00.00.02.4503.0000.02.04.00 - APLICAÇÕES DIRETAS	Não	Não	Sim	227.014,54
91	10.303.0002	3.3.90.00.00.00.00.00.00.01.0040.0000.02.07.01 - APLICAÇÕES DIRETAS	Não	Não	Sim	1.702.500,00
91	10.303.0002	4.4.90.00.00.00.00.00.00.01.0040.0000.02.07.01 - APLICAÇÕES DIRETAS	Não	Não	Sim	10.000,00
Total:						2.798.385,39
Órgão: 09.00 - SECRETARIA MUNICIPAL DE OBRAS E SERVIÇOS URBANOS						31.666.890,00
Unidade: 09.01 - SECRETARIA DE OBRAS						8.200.000,00
Proj./Ativ.: 2.004 - GESTÃO, MANUTENÇÃO E SERVIÇOS DO ORGÃO E/OU UNIDADE			Localizador: MUNICÍPIO DE GRAMADO			
94	04.122.0002	3.1.90.00.00.00.00.00.00.01.0001.0000.00.00.00 - APLICAÇÕES DIRETAS	Não	Sim	Não	2.650.000,00
94	04.122.0002	3.3.90.00.00.00.00.00.00.01.0001.0000.00.00.00 - APLICAÇÕES DIRETAS	Não	Não	Não	1.100.000,00
94	04.122.0002	4.4.90.00.00.00.00.00.00.01.0001.0000.00.00.00 - APLICAÇÕES DIRETAS	Não	Não	Não	250.000,00
Total:						4.000.000,00
Proj./Ativ.: 2.017 - REFEITÓRIO			Localizador: MUNICÍPIO DE GRAMADO			
96	11.331.0002	3.1.90.00.00.00.00.00.00.01.0001.0000.00.00.00 - APLICAÇÕES DIRETAS	Não	Sim	Não	175.000,00
96	11.331.0002	3.3.90.00.00.00.00.00.00.01.0001.0000.00.00.00 - APLICAÇÕES DIRETAS	Não	Não	Não	1.175.000,00
96	11.331.0002	4.4.90.00.00.00.00.00.00.01.0001.0000.00.00.00 - APLICAÇÕES DIRETAS	Não	Não	Não	650.000,00
Total:						2.000.000,00
Proj./Ativ.: 2.018 - GESTÃO, MANUTENÇÃO DE VEÍCULOS PESADOS, IMPLEMENT E MAQ			Localizador: MUNICÍPIO DE GRAMADO			
95	04.782.0002	3.1.90.00.00.00.00.00.00.01.0001.0000.00.00.00 - APLICAÇÕES DIRETAS	Não	Sim	Não	325.000,00
95	04.782.0002	3.3.90.00.00.00.00.00.00.01.0001.0000.00.00.00 - APLICAÇÕES DIRETAS	Não	Não	Não	1.275.000,00
95	04.782.0002	4.4.90.00.00.00.00.00.00.01.0001.0000.00.00.00 - APLICAÇÕES DIRETAS	Não	Não	Não	600.000,00
Total:						2.200.000,00
Unidade: 09.02 - INFRAESTRUTURA						10.970.930,64
Proj./Ativ.: 1.007 - LIMPEZA URBANA			Localizador: MUNICÍPIO DE GRAMADO			
98	15.452.0011	4.4.90.00.00.00.00.00.00.01.0001.0000.00.00.00 - APLICAÇÕES DIRETAS	Não	Não	Não	162.500,00
Total:						162.500,00
Proj./Ativ.: 1.008 - ILUMINAÇÃO PÚBLICA			Localizador: MUNICÍPIO DE GRAMADO			
101	25.752.0010	4.4.90.00.00.00.00.00.00.01.0001.0000.00.00.00 - APLICAÇÕES DIRETAS	Não	Não	Não	602.409,55
Total:						602.409,55
Proj./Ativ.: 1.009 - INFRAESTRUTURA - GERAL			Localizador: MUNICÍPIO DE GRAMADO			
97	15.451.0010	4.4.90.00.00.00.00.00.00.01.0001.0000.00.00.00 - APLICAÇÕES DIRETAS	Não	Não	Não	6.550.432,03
97	15.451.0010	4.4.90.00.00.00.00.00.00.01.3910.0000.04.00.00 - APLICAÇÕES DIRETAS	Não	Não	Não	1.099.836,35
97	15.451.0010	4.4.90.00.00.00.00.00.00.01.3509.0000.00.00.00 - APLICAÇÕES DIRETAS	Não	Não	Não	1.429.252,71
99	16.482.0010	4.4.90.00.00.00.00.00.00.01.0001.0000.00.00.00 - APLICAÇÕES DIRETAS	Não	Não	Não	250.000,00
Total:						9.329.521,09
Proj./Ativ.: 1.010 - SANEAMENTO			Localizador: MUNICÍPIO DE GRAMADO			
100	17.512.0010	3.3.90.00.00.00.00.00.00.01.0001.0000.00.00.00 - APLICAÇÕES DIRETAS	Não	Não	Não	500.000,00
100	17.512.0010	4.4.90.00.00.00.00.00.00.01.0001.0000.00.00.00 - APLICAÇÕES DIRETAS	Não	Não	Não	376.500,00
Total:						876.500,00
Unidade: 09.03 - INFRAESTRUTURA - GESTÃO, MANUTENÇÃO E SERVIÇOS						12.495.959,36
Proj./Ativ.: 2.004 - GESTÃO, MANUTENÇÃO E SERVIÇOS DO ORGÃO E/OU UNIDADE			Localizador: MUNICÍPIO DE GRAMADO			
102	04.122.0002	3.1.90.00.00.00.00.00.00.01.0001.0000.00.00.00 - APLICAÇÕES DIRETAS	Não	Sim	Não	2.775.000,00
102	04.122.0002	3.3.90.00.00.00.00.00.00.01.0001.0000.00.00.00 - APLICAÇÕES DIRETAS	Não	Não	Não	25.000,00
Total:						2.800.000,00
Proj./Ativ.: 2.019 - GESTÃO, MANUTENÇÃO E SERVIÇOS DA ILUMINAÇÃO PÚBLICA			Localizador: MUNICÍPIO DE GRAMADO			
109	25.751.0002	3.1.90.00.00.00.00.00.00.01.0001.0000.00.00.00 - APLICAÇÕES DIRETAS	Não	Sim	Não	700.000,00
109	25.751.0002	3.3.90.00.00.00.00.00.00.01.0001.0000.00.00.00 - APLICAÇÕES DIRETAS	Não	Não	Não	2.775.000,00

PREFEITURA DE GRAMADO

LEI ORÇAMENTÁRIA ANUAL 2022

Relação da Proposta da Despesa

Seleção: Nível da conta da despesa = 3

Despesa	Funcional	Dotação	Educação	Pessoal	Saúde	Valor
Entidade: 1 - MUNICIPIO DE GRAMADO						287.573.607,45
Órgão: 09.00 - SECRETARIA MUNICIPAL DE OBRAS E SERVIÇOS URBANOS						31.666.890,00
Unidade: 09.03 - INFRAESTRUTURA - GESTÃO, MANUTENÇÃO E SERVIÇOS						12.495.959,36
Proj./Ativ.: 2.019 - GESTÃO, MANUTENÇÃO E SERVIÇOS DA ILUMINAÇÃO PÚBLICA			Localizador: MUNICÍPIO DE GRAMADO			
109	25.751.0002	3.3.90.00.00.00.00.00.00.01.0001.0000.01.00.00 - APLICAÇÕES DIRETAS	Sim	Não	Não	50.000,00
109	25.751.0002	3.3.90.00.00.00.00.00.00.01.0001.0000.00.00.00 - APLICAÇÕES DIRETAS	Não	Não	Não	1.104.000,00
109	25.751.0002	4.4.90.00.00.00.00.00.00.01.0001.0000.00.00.00 - APLICAÇÕES DIRETAS	Não	Não	Não	350.000,00
Total:						4.979.000,00
Proj./Ativ.: 2.020 - GESTÃO, MANUTENÇÃO DA LIMPEZA URBANA			Localizador: MUNICÍPIO DE GRAMADO			
105	15.452.0002	3.3.90.00.00.00.00.00.00.01.0001.0000.00.00.00 - APLICAÇÕES DIRETAS	Não	Não	Não	1.500.000,00
Total:						1.500.000,00
Proj./Ativ.: 2.021 - GESTÃO, MANUTENÇÃO E SERVIÇOS DE INFRAESTRUTURA URBANA			Localizador: MUNICÍPIO DE GRAMADO			
104	15.451.0002	3.3.90.00.00.00.00.00.00.01.0001.0000.00.00.00 - APLICAÇÕES DIRETAS	Não	Não	Não	375.000,00
106	15.452.0002	3.3.90.00.00.00.00.00.00.01.0001.0000.00.00.00 - APLICAÇÕES DIRETAS	Não	Não	Não	179.459,36
107	16.482.0002	3.3.90.00.00.00.00.00.00.01.0001.0000.00.00.00 - APLICAÇÕES DIRETAS	Não	Não	Não	12.500,00
108	17.512.0002	3.3.90.00.00.00.00.00.00.01.0001.0000.00.00.00 - APLICAÇÕES DIRETAS	Não	Não	Não	375.000,00
108	17.512.0002	4.4.90.00.00.00.00.00.00.01.0001.0000.00.00.00 - APLICAÇÕES DIRETAS	Não	Não	Não	625.000,00
104	15.451.0002	4.4.90.00.00.00.00.00.00.01.0001.0000.00.00.00 - APLICAÇÕES DIRETAS	Não	Não	Não	125.000,00
106	15.452.0002	4.4.90.00.00.00.00.00.00.01.0001.0000.00.00.00 - APLICAÇÕES DIRETAS	Não	Não	Não	200.000,00
104	15.451.0002	4.4.90.00.00.00.00.00.00.01.0001.0000.00.00.00 - APLICAÇÕES DIRETAS	Não	Não	Não	500.000,00
107	16.482.0002	4.4.90.00.00.00.00.00.00.01.0001.0000.00.00.00 - APLICAÇÕES DIRETAS	Não	Não	Não	135.000,00
Total:						2.526.959,36
Proj./Ativ.: 2.029 - GESTÃO, MANUTENÇÃO E SERVIÇOS DA SERRARIA			Localizador: MUNICÍPIO DE GRAMADO			
103	04.122.0002	3.1.90.00.00.00.00.00.00.01.0001.0000.00.00.00 - APLICAÇÕES DIRETAS	Não	Sim	Não	490.000,00
103	04.122.0002	3.3.90.00.00.00.00.00.00.01.0001.0000.00.00.00 - APLICAÇÕES DIRETAS	Não	Não	Não	190.000,00
103	04.122.0002	4.4.90.00.00.00.00.00.00.01.0001.0000.00.00.00 - APLICAÇÕES DIRETAS	Não	Não	Não	10.000,00
Total:						690.000,00
Órgão: 10.00 - SECRETARIA MUNICIPAL DA AGRICULTURA						10.465.000,00
Unidade: 10.01 - SECRETARIA DA AGRICULTURA						4.623.500,00
Proj./Ativ.: 2.004 - GESTÃO, MANUTENÇÃO E SERVIÇOS DO ORGÃO E/OU UNIDADE			Localizador: MUNICÍPIO DE GRAMADO			
111	20.122.0002	3.1.90.00.00.00.00.00.00.01.0001.0000.00.00.00 - APLICAÇÕES DIRETAS	Não	Sim	Não	2.385.000,00
111	20.122.0002	3.3.90.00.00.00.00.00.00.01.0001.0000.00.00.00 - APLICAÇÕES DIRETAS	Não	Não	Não	371.000,00
111	20.122.0002	4.4.90.00.00.00.00.00.00.01.0001.0000.00.00.00 - APLICAÇÕES DIRETAS	Não	Não	Não	150.000,00
Total:						2.906.000,00
Proj./Ativ.: 2.032 - HORTO MUNICIPAL			Localizador: MUNICÍPIO DE GRAMADO			
110	15.452.0002	3.1.90.00.00.00.00.00.00.01.0001.0000.00.00.00 - APLICAÇÕES DIRETAS	Não	Sim	Não	760.000,00
113	20.541.0002	3.3.90.00.00.00.00.00.00.01.0001.0000.00.00.00 - APLICAÇÕES DIRETAS	Não	Não	Não	25.000,00
112	20.452.0002	3.3.90.00.00.00.00.00.00.01.0001.0000.00.00.00 - APLICAÇÕES DIRETAS	Não	Não	Não	12.500,00
110	15.452.0002	3.3.90.00.00.00.00.00.00.01.0001.0000.00.00.00 - APLICAÇÕES DIRETAS	Não	Não	Não	710.000,00
110	15.452.0002	4.4.90.00.00.00.00.00.00.01.0001.0000.00.00.00 - APLICAÇÕES DIRETAS	Não	Não	Não	10.000,00
112	20.452.0002	4.4.90.00.00.00.00.00.00.01.0001.0000.00.00.00 - APLICAÇÕES DIRETAS	Não	Não	Não	100.000,00
113	20.541.0002	4.4.90.00.00.00.00.00.00.01.0001.0000.00.00.00 - APLICAÇÕES DIRETAS	Não	Não	Não	100.000,00
Total:						1.717.500,00
Unidade: 10.02 - APOIO, INCENTIVO, ASSISTÊNCIA E RENDA AO MEIO RURAL						1.398.250,00
Proj./Ativ.: 1.006 - IMPLANT. CRIAÇÃO, FOMENTO E EXEC. PROJ. PROG. MUNICIPAIS			Localizador: MUNICÍPIO DE GRAMADO			
119	20.695.0012	3.3.90.00.00.00.00.00.00.01.0001.0000.00.00.00 - APLICAÇÕES DIRETAS	Não	Não	Não	6.000,00
118	20.604.0002	3.3.90.00.00.00.00.00.00.01.0001.0000.00.00.00 - APLICAÇÕES DIRETAS	Não	Não	Não	6.000,00
117	20.602.0010	3.3.90.00.00.00.00.00.00.01.0001.0000.00.00.00 - APLICAÇÕES DIRETAS	Não	Não	Não	6.250,00
116	20.601.0010	3.3.90.00.00.00.00.00.00.01.0001.0000.00.00.00 - APLICAÇÕES DIRETAS	Não	Não	Não	6.000,00
115	20.334.0012	3.3.90.00.00.00.00.00.00.01.0001.0000.00.00.00 - APLICAÇÕES DIRETAS	Não	Não	Não	6.000,00
115	20.334.0012	4.4.90.00.00.00.00.00.00.01.0001.0000.00.00.00 - APLICAÇÕES DIRETAS	Não	Não	Não	25.000,00
116	20.601.0010	4.4.90.00.00.00.00.00.00.01.0001.0000.00.00.00 - APLICAÇÕES DIRETAS	Não	Não	Não	25.000,00
117	20.602.0010	4.4.90.00.00.00.00.00.00.01.0001.0000.00.00.00 - APLICAÇÕES DIRETAS	Não	Não	Não	25.000,00
118	20.604.0002	4.4.90.00.00.00.00.00.00.01.0001.0000.00.00.00 - APLICAÇÕES DIRETAS	Não	Não	Não	25.000,00

PREFEITURA DE GRAMADO

Data: 14/12/2021

LEI ORÇAMENTÁRIA ANUAL 2022

Relação da Proposta da Despesa

Seleção: Nível da conta da despesa = 3

Despesa	Funcional	Dotação	Educação	Pessoal	Saúde	Valor	
Entidade: 1 - MUNICÍPIO DE GRAMADO						287.573.607,45	
Órgão: 10.00 - SECRETARIA MUNICIPAL DA AGRICULTURA						10.465.000,00	
Unidade: 10.02 - APOIO, INCENTIVO, ASSISTÊNCIA E RENDA AO MEIO RURAL						1.398.250,00	
Proj./Ativ.: 1.006 - IMPLANT. CRIAÇÃO, FOMENTO E EXEC. PROJ. PROG. MUNICIPAIS						Localizador: MUNICÍPIO DE GRAMADO	
119	20.695.0012	4.4.90.00.00.00.00.00.00.01.0001.0000.00.00.00	- APLICAÇÕES DIRETAS	Não	Não	Não	100.000,00
						Total: 230.250,00	
Proj./Ativ.: 2.004 - GESTÃO, MANUTENÇÃO E SERVIÇOS DO ORGÃO E/OU UNIDADE						Localizador: MUNICÍPIO DE GRAMADO	
114	20.122.0002	3.1.90.00.00.00.00.00.00.01.0001.0000.00.00.00	- APLICAÇÕES DIRETAS	Não	Sim	Não	1.073.000,00
114	20.122.0002	3.3.90.00.00.00.00.00.00.01.0001.0000.00.00.00	- APLICAÇÕES DIRETAS	Não	Não	Não	45.000,00
114	20.122.0002	4.4.90.00.00.00.00.00.00.01.0001.0000.00.00.00	- APLICAÇÕES DIRETAS	Não	Não	Não	50.000,00
						Total: 1.168.000,00	
Unidade: 10.03 - INFRAESTRUTURA RURAL - OBRAS						2.075.750,00	
Proj./Ativ.: 1.009 - INFRAESTRUTURA - GERAL						Localizador: MUNICÍPIO DE GRAMADO	
122	20.481.0010	3.3.90.00.00.00.00.00.00.01.0001.0000.00.00.00	- APLICAÇÕES DIRETAS	Não	Não	Não	10.000,00
124	20.606.0012	3.3.90.00.00.00.00.00.00.01.0001.0000.00.00.00	- APLICAÇÕES DIRETAS	Não	Não	Não	25.000,00
121	20.452.0010	3.3.90.00.00.00.00.00.00.01.0001.0000.00.00.00	- APLICAÇÕES DIRETAS	Não	Não	Não	6.000,00
120	20.451.0010	3.3.90.00.00.00.00.00.00.01.0001.0000.00.00.00	- APLICAÇÕES DIRETAS	Não	Não	Não	323.259,37
120	20.451.0010	4.4.90.00.00.00.00.00.00.01.0001.0000.00.00.00	- APLICAÇÕES DIRETAS	Não	Não	Não	280.000,00
121	20.452.0010	4.4.90.00.00.00.00.00.00.01.0001.0000.00.00.00	- APLICAÇÕES DIRETAS	Não	Não	Não	621.490,63
122	20.481.0010	4.4.90.00.00.00.00.00.00.01.0001.0000.00.00.00	- APLICAÇÕES DIRETAS	Não	Não	Não	100.000,00
124	20.606.0012	4.4.90.00.00.00.00.00.00.01.0001.0000.00.00.00	- APLICAÇÕES DIRETAS	Não	Não	Não	100.000,00
120	20.451.0010	4.4.90.00.00.00.00.00.00.01.0001.0000.00.00.00	- APLICAÇÕES DIRETAS	Não	Não	Não	500.000,00
						Total: 1.965.750,00	
Proj./Ativ.: 1.010 - SANEAMENTO						Localizador: MUNICÍPIO DE GRAMADO	
123	20.511.0015	3.3.90.00.00.00.00.00.00.01.0001.0000.00.00.00	- APLICAÇÕES DIRETAS	Não	Não	Não	10.000,00
123	20.511.0015	4.4.90.00.00.00.00.00.00.01.0001.0000.00.00.00	- APLICAÇÕES DIRETAS	Não	Não	Não	100.000,00
						Total: 110.000,00	
Unidade: 10.04 - INFRAESTRUTURA RURAL, GESTÃO, MANUTENÇÃO E SERVIÇO						2.367.500,00	
Proj./Ativ.: 2.004 - GESTÃO, MANUTENÇÃO E SERVIÇOS DO ORGÃO E/OU UNIDADE						Localizador: MUNICÍPIO DE GRAMADO	
125	20.122.0002	3.1.90.00.00.00.00.00.00.01.0001.0000.00.00.00	- APLICAÇÕES DIRETAS	Não	Sim	Não	1.073.000,00
125	20.122.0002	3.3.90.00.00.00.00.00.00.01.0001.0000.00.00.00	- APLICAÇÕES DIRETAS	Não	Não	Não	1.167.500,00
125	20.122.0002	4.4.90.00.00.00.00.00.00.01.0001.0000.00.00.00	- APLICAÇÕES DIRETAS	Não	Não	Não	10.000,00
						Total: 2.250.500,00	
Proj./Ativ.: 2.022 - GESTÃO, MANUTENÇÃO E SERVIÇOS DE INFRAESTRUTURA RURAL						Localizador: MUNICÍPIO DE GRAMADO	
129	20.511.0002	3.3.90.00.00.00.00.00.00.01.0001.0000.00.00.00	- APLICAÇÕES DIRETAS	Não	Não	Não	6.000,00
126	20.451.0002	3.3.90.00.00.00.00.00.00.01.0001.0000.00.00.00	- APLICAÇÕES DIRETAS	Não	Não	Não	6.000,00
127	20.452.0002	3.3.90.00.00.00.00.00.00.01.0001.0000.00.00.00	- APLICAÇÕES DIRETAS	Não	Não	Não	6.000,00
128	20.481.0002	3.3.90.00.00.00.00.00.00.01.0001.0000.00.00.00	- APLICAÇÕES DIRETAS	Não	Não	Não	6.000,00
129	20.511.0002	4.4.90.00.00.00.00.00.00.01.0001.0000.00.00.00	- APLICAÇÕES DIRETAS	Não	Não	Não	30.000,00
126	20.451.0002	4.4.90.00.00.00.00.00.00.01.0001.0000.00.00.00	- APLICAÇÕES DIRETAS	Não	Não	Não	3.000,00
127	20.452.0002	4.4.90.00.00.00.00.00.00.01.0001.0000.00.00.00	- APLICAÇÕES DIRETAS	Não	Não	Não	30.000,00
128	20.481.0002	4.4.90.00.00.00.00.00.00.01.0001.0000.00.00.00	- APLICAÇÕES DIRETAS	Não	Não	Não	30.000,00
						Total: 117.000,00	
Órgão: 11.00 - SECRETARIA MUNICIPAL DE TURISMO						4.000.000,00	
Unidade: 11.01 - SECRETARIA DO TURISMO						1.653.000,00	
Proj./Ativ.: 2.004 - GESTÃO, MANUTENÇÃO E SERVIÇOS DO ORGÃO E/OU UNIDADE						Localizador: MUNICÍPIO DE GRAMADO	
130	04.122.0002	3.1.90.00.00.00.00.00.00.01.0001.0000.00.00.00	- APLICAÇÕES DIRETAS	Não	Sim	Não	1.330.000,00
130	04.122.0002	3.3.90.00.00.00.00.00.00.01.0001.0000.00.00.00	- APLICAÇÕES DIRETAS	Não	Não	Não	283.000,00
130	04.122.0002	4.4.90.00.00.00.00.00.00.01.0001.0000.00.00.00	- APLICAÇÕES DIRETAS	Não	Não	Não	40.000,00
						Total: 1.653.000,00	
Unidade: 11.02 - INFRAESTRUTURA TURISTICA - OBRAS						119.727,78	
Proj./Ativ.: 1.006 - IMPLANT. CRIAÇÃO, FOMENTO E EXEC. PROJ. PROG. MUNICIPAIS						Localizador: MUNICÍPIO DE GRAMADO	
131	20.695.0012	3.3.90.00.00.00.00.00.00.01.0001.0000.00.00.00	- APLICAÇÕES DIRETAS	Não	Não	Não	15.000,00

PREFEITURA DE GRAMADO

LEI ORÇAMENTÁRIA ANUAL 2022

Relação da Proposta da Despesa

Seleção: Nível da conta da despesa = 3

Despesa	Funcional	Dotação	Educação	Pessoal	Saúde	Valor
Entidade: 1 - MUNICÍPIO DE GRAMADO						287.573.607,45
Órgão: 11.00 - SECRETARIA MUNICIPAL DE TURISMO						4.000.000,00
Unidade: 11.02 - INFRAESTRUTURA TURISTICA - OBRAS						119.727,78
Proj./Ativ.: 1.006 - IMPLANT. CRIAÇÃO, FOMENTO E EXEC. PROJ. PROG. MUNICIPAIS			Localizador: MUNICÍPIO DE GRAMADO			
132	23.695.0022	3.3.90.00.00.00.00.00.00.01.0001.0000.00.00.00 - APLICAÇÕES DIRETAS	Não	Não	Não	44.727,78
131	20.695.0012	4.4.90.00.00.00.00.00.00.01.0001.0000.00.00.00 - APLICAÇÕES DIRETAS	Não	Não	Não	10.000,00
132	23.695.0022	4.4.90.00.00.00.00.00.00.01.0001.0000.00.00.00 - APLICAÇÕES DIRETAS	Não	Não	Não	50.000,00
Total:						119.727,78
Unidade: 11.03 - INFRAESTRUTURA TURISTICA, GESTÃO, MANUTENÇÃO E SER						900.000,00
Proj./Ativ.: 2.004 - GESTÃO, MANUTENÇÃO E SERVIÇOS DO ORGÃO E/OU UNIDADE			Localizador: MUNICÍPIO DE GRAMADO			
133	04.695.0002	3.1.90.00.00.00.00.00.00.01.0001.0000.00.00.00 - APLICAÇÕES DIRETAS	Não	Sim	Não	370.000,00
133	04.695.0002	3.3.90.00.00.00.00.00.00.01.0001.0000.00.00.00 - APLICAÇÕES DIRETAS	Não	Não	Não	400.000,00
133	04.695.0002	4.4.90.00.00.00.00.00.00.01.0001.0000.00.00.00 - APLICAÇÕES DIRETAS	Não	Não	Não	130.000,00
Total:						900.000,00
Unidade: 11.04 - IMPLANTAÇÃO, PROSPECÇÃO E INCENTIVO PROGRAMAS TUR.						1.327.272,22
Proj./Ativ.: 1.006 - IMPLANT. CRIAÇÃO, FOMENTO E EXEC. PROJ. PROG. MUNICIPAIS			Localizador: MUNICÍPIO DE GRAMADO			
135	23.695.0022	3.3.90.00.00.00.00.00.00.01.2013.0000.00.00.00 - APLICAÇÕES DIRETAS	Não	Não	Não	647.272,22
135	23.695.0022	3.3.90.00.00.00.00.00.00.01.0001.0000.00.00.00 - APLICAÇÕES DIRETAS	Não	Não	Não	350.000,00
134	20.695.0012	3.3.90.00.00.00.00.00.00.01.0001.0000.00.00.00 - APLICAÇÕES DIRETAS	Não	Não	Não	25.000,00
135	23.695.0022	4.4.90.00.00.00.00.00.00.01.2013.0000.00.00.00 - APLICAÇÕES DIRETAS	Não	Não	Não	80.000,00
134	20.695.0012	4.4.90.00.00.00.00.00.00.01.0001.0000.00.00.00 - APLICAÇÕES DIRETAS	Não	Não	Não	25.000,00
135	23.695.0022	4.4.90.00.00.00.00.00.00.01.0001.0000.00.00.00 - APLICAÇÕES DIRETAS	Não	Não	Não	200.000,00
Total:						1.327.272,22
Órgão: 12.00 - SECRETARIA MUNI. DA CIDADANIA E ASSISTÊNCIA SOCIAL						11.084.485,03
Unidade: 12.01 - SECRETARIA DA CIDADANIA						5.329.100,00
Proj./Ativ.: 1.006 - IMPLANT. CRIAÇÃO, FOMENTO E EXEC. PROJ. PROG. MUNICIPAIS			Localizador: MUNICÍPIO DE GRAMADO			
137	08.122.0014	3.3.50.00.00.00.00.00.00.01.1900.0000.00.00.00 - TRANSFERÊNCIAS A INS	Não	Não	Não	159.800,00
137	08.122.0014	3.3.90.00.00.00.00.00.00.01.0001.0000.00.00.00 - APLICAÇÕES DIRETAS	Não	Não	Não	2.500,00
137	08.122.0014	4.4.50.00.00.00.00.00.00.01.1900.0000.00.00.00 - TRANSFERÊNCIAS A INS	Não	Não	Não	55.500,00
137	08.122.0014	4.4.90.00.00.00.00.00.00.01.0001.0000.00.00.00 - APLICAÇÕES DIRETAS	Não	Não	Não	2.500,00
Total:						220.300,00
Proj./Ativ.: 2.004 - GESTÃO, MANUTENÇÃO E SERVIÇOS DO ORGÃO E/OU UNIDADE			Localizador: MUNICÍPIO DE GRAMADO			
136	08.122.0002	3.1.90.00.00.00.00.00.00.01.0001.0000.00.00.00 - APLICAÇÕES DIRETAS	Não	Sim	Não	3.110.000,00
136	08.122.0002	3.3.90.00.00.00.00.00.00.01.0001.0000.00.00.00 - APLICAÇÕES DIRETAS	Não	Não	Não	1.070.000,00
136	08.122.0002	4.4.90.00.00.00.00.00.00.01.0001.0000.00.00.00 - APLICAÇÕES DIRETAS	Não	Não	Não	468.800,00
Total:						4.648.800,00
Proj./Ativ.: 2.023 - GESTÃO, MANUTENÇÃO E SERVIÇOS DO CEMITÉRIO MUNICIPAL			Localizador: MUNICÍPIO DE GRAMADO			
139	08.452.0002	3.3.90.00.00.00.00.00.00.01.0001.0000.00.00.00 - APLICAÇÕES DIRETAS	Não	Não	Não	20.000,00
139	08.452.0002	4.4.90.00.00.00.00.00.00.01.0001.0000.00.00.00 - APLICAÇÕES DIRETAS	Não	Não	Não	10.000,00
Total:						30.000,00
Proj./Ativ.: 2.026 - GESTÃO, MANUTENÇÃO E SERV. DO CONSELHO TUTELAR			Localizador: MUNICÍPIO DE GRAMADO			
138	08.125.0002	3.1.90.00.00.00.00.00.00.01.0001.0000.00.00.00 - APLICAÇÕES DIRETAS	Não	Sim	Não	370.000,00
138	08.125.0002	3.3.90.00.00.00.00.00.00.01.0001.0000.00.00.00 - APLICAÇÕES DIRETAS	Não	Não	Não	50.000,00
138	08.125.0002	4.4.90.00.00.00.00.00.00.01.0001.0000.00.00.00 - APLICAÇÕES DIRETAS	Não	Não	Não	10.000,00
Total:						430.000,00
Unidade: 12.02 - GESTÃO, MANUT. E SERVIÇOS DA CID. CONSELHOS/FUNDOS						748.073,07
Proj./Ativ.: 2.004 - GESTÃO, MANUTENÇÃO E SERVIÇOS DO ORGÃO E/OU UNIDADE			Localizador: MUNICÍPIO DE GRAMADO			
144	08.243.0000	3.3.50.00.00.00.00.00.00.01.2361.0000.05.00.00 - TRANSFERÊNCIAS A INS	Não	Não	Não	150.000,00
141	08.241.0000	3.3.50.00.00.00.00.00.00.01.3192.0000.04.00.00 - TRANSFERÊNCIAS A INS	Não	Não	Não	125.000,00
142	08.241.0002	3.3.90.00.00.00.00.00.00.01.3192.0000.04.00.00 - APLICAÇÕES DIRETAS	Não	Não	Não	192.563,54
145	08.243.0002	3.3.90.00.00.00.00.00.00.01.0001.0000.00.00.00 - APLICAÇÕES DIRETAS	Não	Não	Não	52.500,00
145	08.243.0002	3.3.90.00.00.00.00.00.00.01.2361.0000.05.00.00 - APLICAÇÕES DIRETAS	Não	Não	Não	53.009,53
140	08.125.0002	3.3.90.00.00.00.00.00.00.01.0001.0000.00.00.00 - APLICAÇÕES DIRETAS	Não	Não	Não	7.500,00

PREFEITURA DE GRAMADO

LEI ORÇAMENTÁRIA ANUAL 2022

Relação da Proposta da Despesa

Seleção: Nível da conta da despesa = 3

Despesa	Funcional	Dotação	Educação	Pessoal	Saúde	Valor
Entidade: 1 - MUNICÍPIO DE GRAMADO						287.573.607,45
Órgão: 12.00 - SECRETARIA MUNI. DA CIDADANIA E ASSISTÊNCIA SOCIAL						11.084.485,03
Unidade: 12.02 - GESTÃO, MANUT. E SERVIÇOS DA CID. CONSELHOS/FUNDOS						748.073,07
Proj./Ativ.: 2.004 - GESTÃO, MANUTENÇÃO E SERVIÇOS DO ORGÃO E/OU UNIDADE			Localizador: MUNICÍPIO DE GRAMADO			
142	08.241.0002	4.4.90.00.00.00.00.00.00.01.3192.0000.04.00.00	142	08.241.0002	4.4.90.00.00.00.00.00.00.01.3192.0000.04.00.00	112.500,00
140	08.125.0002	4.4.90.00.00.00.00.00.00.00.01.0001.0000.00.00.00	140	08.125.0002	4.4.90.00.00.00.00.00.00.00.01.0001.0000.00.00.00	2.500,00
145	08.243.0002	4.4.90.00.00.00.00.00.00.00.01.0001.0000.00.00.00	145	08.243.0002	4.4.90.00.00.00.00.00.00.00.01.0001.0000.00.00.00	52.500,00
Total:						748.073,07
Unidade: 12.03 - HABITAÇÃO						392.858,22
Proj./Ativ.: 1.006 - IMPLANT. CRIAÇÃO, FOMENTO E EXEC. PROJ. PROG. MUNICIPAIS			Localizador: MUNICÍPIO DE GRAMADO			
149	08.482.0014	3.3.90.00.00.00.00.00.00.00.01.3457.0000.04.04.00	149	08.482.0014	3.3.90.00.00.00.00.00.00.00.01.3457.0000.04.04.00	1.000,00
148	08.451.0014	4.4.90.00.00.00.00.00.00.00.01.0001.0000.00.00.00	148	08.451.0014	4.4.90.00.00.00.00.00.00.00.01.0001.0000.00.00.00	10.000,00
149	08.482.0014	4.4.90.00.00.00.00.00.00.00.01.3457.0000.04.04.00	149	08.482.0014	4.4.90.00.00.00.00.00.00.00.01.3457.0000.04.04.00	1.858,22
150	08.512.0014	4.4.90.00.00.00.00.00.00.00.01.0001.0000.00.00.00	150	08.512.0014	4.4.90.00.00.00.00.00.00.00.01.0001.0000.00.00.00	10.000,00
Total:						22.858,22
Proj./Ativ.: 2.004 - GESTÃO, MANUTENÇÃO E SERVIÇOS DO ORGÃO E/OU UNIDADE			Localizador: MUNICÍPIO DE GRAMADO			
147	08.122.0002	3.1.90.00.00.00.00.00.00.00.01.0001.0000.00.00.00	147	08.122.0002	3.1.90.00.00.00.00.00.00.00.01.0001.0000.00.00.00	120.000,00
147	08.122.0002	3.3.90.00.00.00.00.00.00.00.01.0001.0000.00.00.00	147	08.122.0002	3.3.90.00.00.00.00.00.00.00.01.0001.0000.00.00.00	150.000,00
147	08.122.0002	4.4.90.00.00.00.00.00.00.00.01.0001.0000.00.00.00	147	08.122.0002	4.4.90.00.00.00.00.00.00.00.01.0001.0000.00.00.00	100.000,00
Total:						370.000,00
Unidade: 12.04 - DEFESA CIVIL						562.500,00
Proj./Ativ.: 1.006 - IMPLANT. CRIAÇÃO, FOMENTO E EXEC. PROJ. PROG. MUNICIPAIS			Localizador: MUNICÍPIO DE GRAMADO			
154	04.512.0014	3.3.90.00.00.00.00.00.00.00.01.0001.0000.00.00.00	154	04.512.0014	3.3.90.00.00.00.00.00.00.00.01.0001.0000.00.00.00	2.500,00
153	04.482.0014	3.3.90.00.00.00.00.00.00.00.01.3457.0000.04.04.00	153	04.482.0014	3.3.90.00.00.00.00.00.00.00.01.3457.0000.04.04.00	2.500,00
152	04.451.0014	3.3.90.00.00.00.00.00.00.00.01.0001.0000.00.00.00	152	04.451.0014	3.3.90.00.00.00.00.00.00.00.01.0001.0000.00.00.00	10.000,00
154	04.512.0014	4.4.90.00.00.00.00.00.00.00.01.0001.0000.00.00.00	154	04.512.0014	4.4.90.00.00.00.00.00.00.00.01.0001.0000.00.00.00	2.500,00
152	04.451.0014	4.4.90.00.00.00.00.00.00.00.01.0001.0000.00.00.00	152	04.451.0014	4.4.90.00.00.00.00.00.00.00.01.0001.0000.00.00.00	10.000,00
153	04.482.0014	4.4.90.00.00.00.00.00.00.00.01.3457.0000.04.04.00	153	04.482.0014	4.4.90.00.00.00.00.00.00.00.01.3457.0000.04.04.00	2.500,00
Total:						30.000,00
Proj./Ativ.: 2.004 - GESTÃO, MANUTENÇÃO E SERVIÇOS DO ORGÃO E/OU UNIDADE			Localizador: MUNICÍPIO DE GRAMADO			
151	04.122.0002	3.1.90.00.00.00.00.00.00.00.01.0001.0000.00.00.00	151	04.122.0002	3.1.90.00.00.00.00.00.00.00.01.0001.0000.00.00.00	482.500,00
151	04.122.0002	3.3.90.00.00.00.00.00.00.00.01.0001.0000.00.00.00	151	04.122.0002	3.3.90.00.00.00.00.00.00.00.01.0001.0000.00.00.00	30.000,00
151	04.122.0002	4.4.90.00.00.00.00.00.00.00.01.0001.0000.00.00.00	151	04.122.0002	4.4.90.00.00.00.00.00.00.00.01.0001.0000.00.00.00	20.000,00
Total:						532.500,00
Unidade: 12.05 - SUAS						4.051.953,74
Proj./Ativ.: 2.024 - GESTÃO, MANUTENÇÃO E SERVIÇOS DE PROTEÇÃO SOCIAL BÁSICA			Localizador: MUNICÍPIO DE GRAMADO			
159	08.244.0014	3.1.90.00.00.00.00.00.00.00.02.1156.0000.04.04.00	159	08.244.0014	3.1.90.00.00.00.00.00.00.00.02.1156.0000.04.04.00	62.500,00
159	08.244.0014	3.1.90.00.00.00.00.00.00.00.01.0001.0000.00.00.00	159	08.244.0014	3.1.90.00.00.00.00.00.00.00.01.0001.0000.00.00.00	482.500,00
156	08.244.0000	3.3.50.00.00.00.00.00.00.00.01.0001.0000.00.00.00	156	08.244.0000	3.3.50.00.00.00.00.00.00.00.01.0001.0000.00.00.00	200.000,00
159	08.244.0014	3.3.90.00.00.00.00.00.00.00.02.1052.0000.04.04.00	159	08.244.0014	3.3.90.00.00.00.00.00.00.00.02.1052.0000.04.04.00	56.000,00
159	08.244.0014	3.3.90.00.00.00.00.00.00.00.02.1156.0000.04.04.00	159	08.244.0014	3.3.90.00.00.00.00.00.00.00.02.1156.0000.04.04.00	36.337,96
159	08.244.0014	3.3.90.00.00.00.00.00.00.00.01.0001.0000.00.00.00	159	08.244.0014	3.3.90.00.00.00.00.00.00.00.01.0001.0000.00.00.00	900.000,00
Total:						1.737.337,96
Proj./Ativ.: 2.025 - GESTÃO, MANUT. SERV. PROTEÇÃO SOCIAL MÉDIA E ALTA COMPLEXIDADE			Localizador: MUNICÍPIO DE GRAMADO			
160	08.244.0014	3.1.90.00.00.00.00.00.00.00.02.1046.0000.04.04.00	160	08.244.0014	3.1.90.00.00.00.00.00.00.00.02.1046.0000.04.04.00	43.450,19
160	08.244.0014	3.1.90.00.00.00.00.00.00.00.01.0001.0000.00.00.00	160	08.244.0014	3.1.90.00.00.00.00.00.00.00.01.0001.0000.00.00.00	120.000,00
157	08.244.0000	3.3.50.00.00.00.00.00.00.00.01.0001.0000.00.00.00	157	08.244.0000	3.3.50.00.00.00.00.00.00.00.01.0001.0000.00.00.00	100.000,00
160	08.244.0014	3.3.90.00.00.00.00.00.00.00.01.0001.0000.00.00.00	160	08.244.0014	3.3.90.00.00.00.00.00.00.00.01.0001.0000.00.00.00	950.000,00
160	08.244.0014	3.3.90.00.00.00.00.00.00.00.02.1046.0000.04.04.00	160	08.244.0014	3.3.90.00.00.00.00.00.00.00.02.1046.0000.04.04.00	97.257,23
160	08.244.0014	3.3.90.00.00.00.00.00.00.00.02.1052.0000.04.04.00	160	08.244.0014	3.3.90.00.00.00.00.00.00.00.02.1052.0000.04.04.00	57.753,89
Total:						1.368.461,31
Proj./Ativ.: 2.027 - GESTÃO DO SUAS			Localizador: MUNICÍPIO DE GRAMADO			
158	08.244.0002	3.3.90.00.00.00.00.00.00.00.02.1024.0000.04.04.00	158	08.244.0002	3.3.90.00.00.00.00.00.00.00.02.1024.0000.04.04.00	60.000,00

PREFEITURA DE GRAMADO

LEI ORÇAMENTÁRIA ANUAL 2022

Relação da Proposta da Despesa

Seleção: Nível da conta da despesa = 3

Despesa	Funcional	Dotação	Educação	Pessoal	Saúde	Valor
Entidade: 1 - MUNICIPIO DE GRAMADO						287.573.607,45
Órgão: 12.00 - SECRETARIA MUNI. DA CIDADANIA E ASSISTÊNCIA SOCIAL						11.084.485,03
Unidade: 12.05 - SUAS						4.051.953,74
Proj./Ativ.: 2.027 - GESTÃO DO SUAS						Localizador: MUNICÍPIO DE GRAMADO
158	08.244.0002	3.3.90.00.00.00.00.00.00.02.1021.0000.04.04.00 - APLICAÇÕES DIRETAS	Não	Não	Não	57.389,02
Total:						117.389,02
Proj./Ativ.: 2.028 - CADASTRO ÚNICO						Localizador: MUNICÍPIO DE GRAMADO
155	08.122.0002	3.1.90.00.00.00.00.00.00.01.0001.0000.00.00.00 - APLICAÇÕES DIRETAS	Não	Sim	Não	610.000,00
155	08.122.0002	3.3.90.00.00.00.00.00.00.02.1024.0000.04.04.00 - APLICAÇÕES DIRETAS	Não	Não	Não	58.765,45
155	08.122.0002	3.3.90.00.00.00.00.00.00.01.0001.0000.00.00.00 - APLICAÇÕES DIRETAS	Não	Não	Não	60.000,00
155	08.122.0002	4.4.90.00.00.00.00.00.00.01.0001.0000.00.00.00 - APLICAÇÕES DIRETAS	Não	Não	Não	100.000,00
Total:						828.765,45
Órgão: 13.00 - SECRETARIA MUNICIPAL DO MEIO AMBIENTE						19.540.771,24
Unidade: 13.01 - SECRETARIA DO MEIO AMBIENTE						1.590.000,00
Proj./Ativ.: 2.004 - GESTÃO, MANUTENÇÃO E SERVIÇOS DO ORGÃO E/OU UNIDADE						Localizador: MUNICÍPIO DE GRAMADO
161	18.122.0002	3.1.90.00.00.00.00.00.00.01.0001.0000.00.00.00 - APLICAÇÕES DIRETAS	Não	Sim	Não	1.210.000,00
161	18.122.0002	3.3.90.00.00.00.00.00.00.01.0001.0000.00.00.00 - APLICAÇÕES DIRETAS	Não	Não	Não	320.000,00
161	18.122.0002	4.4.90.00.00.00.00.00.00.01.0001.0000.00.00.00 - APLICAÇÕES DIRETAS	Não	Não	Não	60.000,00
Total:						1.590.000,00
Unidade: 13.02 - INFRAESTRUTURA, HABITAÇÃO, SANEAMENTO - OBRAS						1.675.000,00
Proj./Ativ.: 1.006 - IMPLANT. CRIAÇÃO, FOMENTO E EXEC. PROJ. PROG. MUNICIPAIS						Localizador: MUNICÍPIO DE GRAMADO
162	18.451.0015	4.4.90.00.00.00.00.00.00.01.0001.0000.00.00.00 - APLICAÇÕES DIRETAS	Não	Não	Não	500.000,00
163	18.451.0017	4.4.90.00.00.00.00.00.00.01.0001.0000.00.00.00 - APLICAÇÕES DIRETAS	Não	Não	Não	250.000,00
164	18.511.0015	4.4.90.00.00.00.00.00.00.01.0001.0000.00.00.00 - APLICAÇÕES DIRETAS	Não	Não	Não	175.000,00
165	18.512.0015	4.4.90.00.00.00.00.00.00.01.0001.0000.00.00.00 - APLICAÇÕES DIRETAS	Não	Não	Não	250.000,00
166	18.543.0017	4.4.90.00.00.00.00.00.00.01.0001.0000.00.00.00 - APLICAÇÕES DIRETAS	Não	Não	Não	250.000,00
167	18.544.0015	4.4.90.00.00.00.00.00.00.01.0001.0000.00.00.00 - APLICAÇÕES DIRETAS	Não	Não	Não	250.000,00
Total:						1.675.000,00
Unidade: 13.03 - INFRA, SANEAMENTO, HABITAÇÃO, GESTÃO, MANUT E SER						634.000,00
Proj./Ativ.: 2.004 - GESTÃO, MANUTENÇÃO E SERVIÇOS DO ORGÃO E/OU UNIDADE						Localizador: MUNICÍPIO DE GRAMADO
168	18.122.0002	3.1.90.00.00.00.00.00.00.01.0001.0000.00.00.00 - APLICAÇÕES DIRETAS	Não	Sim	Não	365.000,00
169	18.452.0002	3.3.90.00.00.00.00.00.00.01.0001.0000.00.00.00 - APLICAÇÕES DIRETAS	Não	Não	Não	180.000,00
168	18.122.0002	3.3.90.00.00.00.00.00.00.01.0001.0000.00.00.00 - APLICAÇÕES DIRETAS	Não	Não	Não	84.000,00
169	18.452.0002	4.4.90.00.00.00.00.00.00.01.0001.0000.00.00.00 - APLICAÇÕES DIRETAS	Não	Não	Não	5.000,00
Total:						634.000,00
Unidade: 13.04 - EDUCAÇÃO E PROTEÇÃO DO MEIO AMBIENTE						3.975.771,24
Proj./Ativ.: 2.031 - GESTÃO, MANUTENÇÃO E SERVIÇOS DA PROTEÇÃO AMBIENTAL						Localizador: Descricao gerada pela conver
198	18.541.0017	4.4.90.00.00.00.00.00.00.01.2377.0000.00.00.00 - APLICAÇÕES DIRETAS	Não	Não	Não	3.418.479,84
Total:						3.418.479,84
Proj./Ativ.: 2.031 - GESTÃO, MANUTENÇÃO E SERVIÇOS DA PROTEÇÃO AMBIENTAL						Localizador: MUNICÍPIO DE GRAMADO
170	18.541.0018	3.3.90.00.00.00.00.00.00.01.0001.0000.00.00.00 - APLICAÇÕES DIRETAS	Não	Não	Não	50.000,00
170	18.541.0018	3.3.90.00.00.00.00.00.00.01.1900.0000.00.00.00 - APLICAÇÕES DIRETAS	Não	Não	Não	5.000,00
171	18.542.0018	3.3.90.00.00.00.00.00.00.01.0001.0000.00.00.00 - APLICAÇÕES DIRETAS	Não	Não	Não	30.000,00
199	18.542.0017	3.3.90.00.00.00.00.00.00.01.1075.0000.00.00.00 - APLICAÇÕES DIRETAS	Não	Não	Não	162.291,40
170	18.541.0018	4.4.90.00.00.00.00.00.00.01.0001.0000.00.00.00 - APLICAÇÕES DIRETAS	Não	Não	Não	290.000,00
171	18.542.0018	4.4.90.00.00.00.00.00.00.01.0001.0000.00.00.00 - APLICAÇÕES DIRETAS	Não	Não	Não	20.000,00
Total:						557.291,40
Unidade: 13.05 - LIMP.,COLETA,TRATAMENTO, TRANSP. E TRANSBORDO RES.						11.666.000,00
Proj./Ativ.: 2.004 - GESTÃO, MANUTENÇÃO E SERVIÇOS DO ORGÃO E/OU UNIDADE						Localizador: MUNICÍPIO DE GRAMADO
173	18.541.0019	3.1.90.00.00.00.00.00.00.01.0001.0000.00.00.00 - APLICAÇÕES DIRETAS	Não	Sim	Não	31.000,00
173	18.541.0019	3.3.90.00.00.00.00.00.00.01.0001.0000.00.00.00 - APLICAÇÕES DIRETAS	Não	Não	Não	5.000,00
172	18.452.0019	3.3.90.00.00.00.00.00.00.01.0001.0000.00.00.00 - APLICAÇÕES DIRETAS	Não	Não	Não	11.500.000,00
172	18.452.0019	4.4.90.00.00.00.00.00.00.01.0001.0000.00.00.00 - APLICAÇÕES DIRETAS	Não	Não	Não	125.000,00

PREFEITURA DE GRAMADO

LEI ORÇAMENTÁRIA ANUAL 2022

Relação da Proposta da Despesa

Seleção: Nível da conta da despesa = 3

Despesa	Funcional	Dotação	Educação	Pessoal	Saúde	Valor	
Entidade: 1 - MUNICIPIO DE GRAMADO						287.573.607,45	
Órgão: 13.00 - SECRETARIA MUNICIPAL DO MEIO AMBIENTE						19.540.771,24	
Unidade: 13.05 - LIMP.,COLETA,TRATAMENTO, TRANSP. E TRANSBORDO RES.						11.666.000,00	
Proj./Ativ.: 2.004 - GESTÃO, MANUTENÇÃO E SERVIÇOS DO ORGÃO E/OU UNIDADE			Localizador: MUNICÍPIO DE GRAMADO				
173	18.541.0019	4.4.90.00.00.00.00.00.00.01.0001.0000.00.00.00	APLICAÇÕES DIRETAS	Não	Não	Não	5.000,00
Total:						11.666.000,00	
Órgão: 15.00 - SECR. MUN. DE GOVERNANÇA E DESENVOL. INTEGRADO						2.700.000,00	
Unidade: 15.01 - SECRETARIA DE GOVERNANÇA E DESENVOL. INTEGRADO						2.700.000,00	
Proj./Ativ.: 2.004 - GESTÃO, MANUTENÇÃO E SERVIÇOS DO ORGÃO E/OU UNIDADE			Localizador: MUNICÍPIO DE GRAMADO				
174	04.122.0002	3.1.90.00.00.00.00.00.00.01.0001.0000.00.00.00	APLICAÇÕES DIRETAS	Não	Sim	Não	1.850.000,00
174	04.122.0002	3.3.90.00.00.00.00.00.00.01.0001.0000.00.00.00	APLICAÇÕES DIRETAS	Não	Não	Não	777.000,00
174	04.122.0002	4.4.90.00.00.00.00.00.00.01.0001.0000.00.00.00	APLICAÇÕES DIRETAS	Não	Não	Não	73.000,00
Total:						2.700.000,00	
Órgão: 16.00 - SECRETARIA MUNICIPAL DA CULTURA						4.064.500,00	
Unidade: 16.01 - SECRETARIA MUNICIPAL DA CULTURA						1.733.500,00	
Proj./Ativ.: 2.004 - GESTÃO, MANUTENÇÃO E SERVIÇOS DO ORGÃO E/OU UNIDADE			Localizador: MUNICÍPIO DE GRAMADO				
175	13.122.0002	3.1.90.00.00.00.00.00.00.01.0001.0000.00.00.00	APLICAÇÕES DIRETAS	Não	Sim	Não	842.500,00
175	13.122.0002	3.3.90.00.00.00.00.00.00.01.0001.0000.00.00.00	APLICAÇÕES DIRETAS	Não	Não	Não	541.000,00
175	13.122.0002	4.4.90.00.00.00.00.00.00.01.0001.0000.00.00.00	APLICAÇÕES DIRETAS	Não	Não	Não	350.000,00
Total:						1.733.500,00	
Unidade: 16.02 - IMPL, GESTAO E MANUTENÇÃO DO PATRIMÔNIO						774.000,00	
Proj./Ativ.: 1.006 - IMPLANT. CRIAÇÃO, FOMENTO E EXEC. PROJ. PROG. MUNICIPAIS			Localizador: MUNICÍPIO DE GRAMADO				
177	13.391.0028	3.3.90.00.00.00.00.00.00.01.0001.0000.00.00.00	APLICAÇÕES DIRETAS	Não	Não	Não	230.000,00
177	13.391.0028	4.4.90.00.00.00.00.00.00.01.0001.0000.00.00.00	APLICAÇÕES DIRETAS	Não	Não	Não	30.000,00
Total:						260.000,00	
Proj./Ativ.: 2.004 - GESTÃO, MANUTENÇÃO E SERVIÇOS DO ORGÃO E/OU UNIDADE			Localizador: MUNICÍPIO DE GRAMADO				
176	13.391.0002	3.1.90.00.00.00.00.00.00.01.0001.0000.00.00.00	APLICAÇÕES DIRETAS	Não	Sim	Não	153.000,00
176	13.391.0002	3.3.90.00.00.00.00.00.00.01.0001.0000.00.00.00	APLICAÇÕES DIRETAS	Não	Não	Não	330.000,00
176	13.391.0002	4.4.90.00.00.00.00.00.00.01.0001.0000.00.00.00	APLICAÇÕES DIRETAS	Não	Não	Não	10.000,00
176	13.391.0002	4.4.90.00.00.00.00.00.00.01.1900.0000.00.00.00	APLICAÇÕES DIRETAS	Não	Não	Não	21.000,00
Total:						514.000,00	
Unidade: 16.03 - IMPL,GESTÃO, APOIO E MANUTENÇÃO PROG. CULTURAIS						1.557.000,00	
Proj./Ativ.: 1.006 - IMPLANT. CRIAÇÃO, FOMENTO E EXEC. PROJ. PROG. MUNICIPAIS			Localizador: MUNICÍPIO DE GRAMADO				
178	13.334.0027	3.3.90.00.00.00.00.00.00.01.0001.0000.00.00.00	APLICAÇÕES DIRETAS	Não	Não	Não	300.000,00
181	13.695.0027	3.3.90.00.00.00.00.00.00.01.0001.0000.00.00.00	APLICAÇÕES DIRETAS	Não	Não	Não	10.000,00
180	13.392.0027	3.3.90.00.00.00.00.00.00.01.3207.0000.04.00.00	APLICAÇÕES DIRETAS	Não	Não	Não	442.505,00
180	13.392.0027	3.3.90.00.00.00.00.00.00.01.0001.0000.00.00.00	APLICAÇÕES DIRETAS	Não	Não	Não	10.000,00
180	13.392.0027	4.4.90.00.00.00.00.00.00.01.0001.0000.00.00.00	APLICAÇÕES DIRETAS	Não	Não	Não	300.000,00
181	13.695.0027	4.4.90.00.00.00.00.00.00.01.0001.0000.00.00.00	APLICAÇÕES DIRETAS	Não	Não	Não	10.000,00
178	13.334.0027	4.4.90.00.00.00.00.00.00.01.0001.0000.00.00.00	APLICAÇÕES DIRETAS	Não	Não	Não	97.495,00
Total:						1.170.000,00	
Proj./Ativ.: 2.004 - GESTÃO, MANUTENÇÃO E SERVIÇOS DO ORGÃO E/OU UNIDADE			Localizador: MUNICÍPIO DE GRAMADO				
179	13.392.0002	3.1.90.00.00.00.00.00.00.01.0001.0000.00.00.00	APLICAÇÕES DIRETAS	Não	Sim	Não	122.500,00
179	13.392.0002	3.3.50.00.00.00.00.00.00.01.1900.0000.00.00.00	TRANSFERÊNCIAS A INS	Não	Não	Não	51.500,00
179	13.392.0002	3.3.90.00.00.00.00.00.00.01.1900.0000.00.00.00	APLICAÇÕES DIRETAS	Não	Não	Não	92.000,00
179	13.392.0002	3.3.90.00.00.00.00.00.00.01.0001.0000.00.00.00	APLICAÇÕES DIRETAS	Não	Não	Não	116.000,00
179	13.392.0002	4.4.90.00.00.00.00.00.00.01.0001.0000.00.00.00	APLICAÇÕES DIRETAS	Não	Não	Não	5.000,00
Total:						387.000,00	
Órgão: 18.00 - SECR. MUNICIPAL DE TRÂNSITO E MOBILIDADE URBANA						5.175.011,74	
Unidade: 18.01 - SECRETARIA MUN. DE TRÂNSITO E MOBILIDADE URBANA						565.628,39	
Proj./Ativ.: 2.004 - GESTÃO, MANUTENÇÃO E SERVIÇOS DO ORGÃO E/OU UNIDADE			Localizador: MUNICÍPIO DE GRAMADO				
182	06.122.0002	3.1.90.00.00.00.00.00.00.01.0001.0000.00.00.00	APLICAÇÕES DIRETAS	Não	Sim	Não	270.628,39
182	06.122.0002	3.3.90.00.00.00.00.00.00.01.0001.0000.00.00.00	APLICAÇÕES DIRETAS	Não	Não	Não	275.000,00

PREFEITURA DE GRAMADO

LEI ORÇAMENTÁRIA ANUAL 2022

Relação da Proposta da Despesa

Seleção: Nível da conta da despesa = 3

Despesa	Funcional	Dotação	Educação	Pessoal	Saúde	Valor	
Entidade: 1 - MUNICÍPIO DE GRAMADO						287.573.607,45	
Órgão: 18.00 - SECR. MUNICIPAL DE TRÂNSITO E MOBILIDADE URBANA						5.175.011,74	
Unidade: 18.01 - SECRETARIA MUN. DE TRÂNSITO E MOBILIDADE URBANA						565.628,39	
Proj./Ativ.: 2.004 - GESTÃO, MANUTENÇÃO E SERVIÇOS DO ORGÃO E/OU UNIDADE			Localizador: MUNICÍPIO DE GRAMADO				
182	06.122.0002	4.4.90.00.00.00.00.00.00.01.0001.0000.00.00.00	APLICAÇÕES DIRETAS	Não	Não	Não	20.000,00
Total:						565.628,39	
Unidade: 18.02 - MOBILIDADE URBANA						373.502,39	
Proj./Ativ.: 1.006 - IMPLANT. CRIAÇÃO, FOMENTO E EXEC. PROJ. PROG. MUNICIPAIS			Localizador: MUNICÍPIO DE GRAMADO				
184	06.451.0020	3.3.90.00.00.00.00.00.00.01.0001.0000.00.00.00	APLICAÇÕES DIRETAS	Não	Não	Não	50.000,00
184	06.451.0020	4.4.90.00.00.00.00.00.00.01.0001.0000.00.00.00	APLICAÇÕES DIRETAS	Não	Não	Não	50.000,00
Total:						100.000,00	
Proj./Ativ.: 2.004 - GESTÃO, MANUTENÇÃO E SERVIÇOS DO ORGÃO E/OU UNIDADE			Localizador: MUNICÍPIO DE GRAMADO				
183	06.122.0002	3.3.90.00.00.00.00.00.00.01.0001.0000.00.00.00	APLICAÇÕES DIRETAS	Não	Não	Não	243.502,39
183	06.122.0002	4.4.90.00.00.00.00.00.00.01.0001.0000.00.00.00	APLICAÇÕES DIRETAS	Não	Não	Não	30.000,00
Total:						273.502,39	
Unidade: 18.03 - SEGURANÇA PÚBLICA						1.136.535,72	
Proj./Ativ.: 1.006 - IMPLANT. CRIAÇÃO, FOMENTO E EXEC. PROJ. PROG. MUNICIPAIS			Localizador: MUNICÍPIO DE GRAMADO				
185	06.181.0000	3.3.50.00.00.00.00.00.00.01.0001.0000.00.00.00	TRANSFERÊNCIAS A INS	Não	Não	Não	250.000,00
188	06.452.0021	3.3.50.00.00.00.00.00.00.01.0001.0000.00.00.00	TRANSFERÊNCIAS A INS	Não	Não	Não	1.000,00
188	06.452.0021	3.3.90.00.00.00.00.00.00.01.3386.0000.00.00.00	APLICAÇÕES DIRETAS	Não	Não	Não	250.000,00
188	06.452.0021	3.3.90.00.00.00.00.00.00.01.1930.0000.04.03.00	APLICAÇÕES DIRETAS	Não	Não	Não	16.611,74
188	06.452.0021	3.3.90.00.00.00.00.00.00.01.0001.0000.00.00.00	APLICAÇÕES DIRETAS	Não	Não	Não	20.000,00
188	06.452.0021	4.4.90.00.00.00.00.00.00.01.3386.0000.00.00.00	APLICAÇÕES DIRETAS	Não	Não	Não	426.523,98
188	06.452.0021	4.4.90.00.00.00.00.00.00.01.0001.0000.00.00.00	APLICAÇÕES DIRETAS	Não	Não	Não	10.000,00
188	06.452.0021	4.4.90.00.00.00.00.00.00.01.1930.0000.04.03.00	APLICAÇÕES DIRETAS	Não	Não	Não	1.000,00
Total:						975.135,72	
Proj./Ativ.: 2.004 - GESTÃO, MANUTENÇÃO E SERVIÇOS DO ORGÃO E/OU UNIDADE			Localizador: MUNICÍPIO DE GRAMADO				
187	06.181.0002	3.3.50.00.00.00.00.00.00.01.1900.0000.00.00.00	TRANSFERÊNCIAS A INS	Não	Não	Não	6.000,00
186	06.181.0000	3.3.50.00.00.00.00.00.00.01.0001.0000.00.00.00	TRANSFERÊNCIAS A INS	Não	Não	Não	1.000,00
187	06.181.0002	3.3.90.00.00.00.00.00.00.01.0001.0000.00.00.00	APLICAÇÕES DIRETAS	Não	Não	Não	130.000,00
187	06.181.0002	4.4.50.00.00.00.00.00.00.01.1900.0000.00.00.00	TRANSFERÊNCIAS A INS	Não	Não	Não	14.400,00
187	06.181.0002	4.4.90.00.00.00.00.00.00.01.0001.0000.00.00.00	APLICAÇÕES DIRETAS	Não	Não	Não	10.000,00
Total:						161.400,00	
Unidade: 18.04 - TRÂNSITO						3.099.345,24	
Proj./Ativ.: 2.004 - GESTÃO, MANUTENÇÃO E SERVIÇOS DO ORGÃO E/OU UNIDADE			Localizador: MUNICÍPIO DE GRAMADO				
189	06.127.0002	3.1.90.00.00.00.00.00.00.01.0001.0000.00.00.00	APLICAÇÕES DIRETAS	Não	Sim	Não	2.019.845,24
190	06.452.0021	3.1.90.00.00.00.00.00.00.01.0001.0000.00.00.00	APLICAÇÕES DIRETAS	Não	Sim	Não	369.000,00
190	06.452.0021	3.3.90.00.00.00.00.00.00.01.0001.0000.00.00.00	APLICAÇÕES DIRETAS	Não	Não	Não	170.000,00
189	06.127.0002	3.3.90.00.00.00.00.00.00.01.0001.0000.00.00.00	APLICAÇÕES DIRETAS	Não	Não	Não	450.500,00
189	06.127.0002	4.4.90.00.00.00.00.00.00.01.0001.0000.00.00.00	APLICAÇÕES DIRETAS	Não	Não	Não	10.000,00
190	06.452.0021	4.4.90.00.00.00.00.00.00.01.0001.0000.00.00.00	APLICAÇÕES DIRETAS	Não	Não	Não	80.000,00
Total:						3.099.345,24	
Órgão: 19.00 - SECRETARIA MUNICIPAL DE ESPORTE E LAZER						4.878.050,00	
Unidade: 19.01 - SECRETARIA MUNICIPAL DE ESPORTES E LAZER						1.401.200,00	
Proj./Ativ.: 2.004 - GESTÃO, MANUTENÇÃO E SERVIÇOS DO ORGÃO E/OU UNIDADE			Localizador: MUNICÍPIO DE GRAMADO				
191	27.122.0002	3.1.90.00.00.00.00.00.00.01.0001.0000.00.00.00	APLICAÇÕES DIRETAS	Não	Sim	Não	1.151.200,00
191	27.122.0002	3.3.90.00.00.00.00.00.00.01.0001.0000.00.00.00	APLICAÇÕES DIRETAS	Não	Não	Não	240.000,00
191	27.122.0002	4.4.90.00.00.00.00.00.00.01.0001.0000.00.00.00	APLICAÇÕES DIRETAS	Não	Não	Não	10.000,00
Total:						1.401.200,00	
Unidade: 19.02 - DESPORTO MUNICIPAL						1.368.300,00	
Proj./Ativ.: 2.004 - GESTÃO, MANUTENÇÃO E SERVIÇOS DO ORGÃO E/OU UNIDADE			Localizador: MUNICÍPIO DE GRAMADO				
192	27.812.0002	3.1.90.00.00.00.00.00.00.01.0001.0000.00.00.00	APLICAÇÕES DIRETAS	Não	Sim	Não	310.000,00
192	27.812.0002	3.3.50.00.00.00.00.00.00.01.1900.0000.00.00.00	TRANSFERÊNCIAS A INS	Não	Não	Não	96.200,00

PREFEITURA DE GRAMADO

LEI ORÇAMENTÁRIA ANUAL 2022

Relação da Proposta da Despesa

Seleção: Nível da conta da despesa = 3

Despesa	Funcional	Dotação	Educação	Pessoal	Saúde	Valor
Entidade: 1 - MUNICÍPIO DE GRAMADO						287.573.607,45
Órgão: 19.00 - SECRETARIA MUNICIPAL DE ESPORTE E LAZER						4.878.050,00
Unidade: 19.02 - DESPORTO MUNICIPAL						1.368.300,00
Proj./Ativ.: 2.004 - GESTÃO, MANUTENÇÃO E SERVIÇOS DO ORGÃO E/OU UNIDADE			Localizador: MUNICÍPIO DE GRAMADO			
192	27.812.0002	3.3.90.00.00.00.00.00.00.01.0001.0000.00.00.00 - APLICAÇÕES DIRETAS	Não	Não	Não	225.000,00
192	27.812.0002	3.3.90.00.00.00.00.00.00.02.1150.0000.04.00.00 - APLICAÇÕES DIRETAS	Não	Não	Não	605.000,00
192	27.812.0002	3.3.90.00.00.00.00.00.00.01.1900.0000.00.00.00 - APLICAÇÕES DIRETAS	Não	Não	Não	54.000,00
192	27.812.0002	4.4.50.00.00.00.00.00.00.02.1150.0000.04.00.00 - TRANSFERÊNCIAS A INS	Não	Não	Não	5.000,00
192	27.812.0002	4.4.50.00.00.00.00.00.00.01.1900.0000.00.00.00 - TRANSFERÊNCIAS A INS	Não	Não	Não	7.200,00
192	27.812.0002	4.4.90.00.00.00.00.00.00.01.1900.0000.00.00.00 - APLICAÇÕES DIRETAS	Não	Não	Não	5.900,00
192	27.812.0002	4.4.90.00.00.00.00.00.00.01.0001.0000.00.00.00 - APLICAÇÕES DIRETAS	Não	Não	Não	60.000,00
Total:						1.368.300,00
Unidade: 19.03 - INFRAESTRUTURA DO ESPORTE E LAZER - OBRAS						344.550,00
Proj./Ativ.: 1.006 - IMPLANT. CRIAÇÃO, FOMENTO E EXEC. PROJ. PROG. MUNICIPAIS			Localizador: MUNICÍPIO DE GRAMADO			
193	27.812.0023	3.3.50.00.00.00.00.00.00.01.0001.0000.00.00.00 - TRANSFERÊNCIAS A INS	Não	Não	Não	50.000,00
193	27.812.0023	3.3.90.00.00.00.00.00.00.01.0001.0000.00.00.00 - APLICAÇÕES DIRETAS	Não	Não	Não	70.000,00
194	27.813.0023	3.3.90.00.00.00.00.00.00.01.0001.0000.00.00.00 - APLICAÇÕES DIRETAS	Não	Não	Não	100.000,00
193	27.812.0023	4.4.90.00.00.00.00.00.00.01.0001.0000.00.00.00 - APLICAÇÕES DIRETAS	Não	Não	Não	50.000,00
193	27.812.0023	4.4.90.00.00.00.00.00.00.01.1900.0000.00.00.00 - APLICAÇÕES DIRETAS	Não	Não	Não	24.550,00
194	27.813.0023	4.4.90.00.00.00.00.00.00.01.0001.0000.00.00.00 - APLICAÇÕES DIRETAS	Não	Não	Não	50.000,00
Total:						344.550,00
Unidade: 19.04 - INFRAESTRUTURA DO ESPORTE E LAZER, GESTÃO E MANUT						1.764.000,00
Proj./Ativ.: 2.004 - GESTÃO, MANUTENÇÃO E SERVIÇOS DO ORGÃO E/OU UNIDADE			Localizador: MUNICÍPIO DE GRAMADO			
196	27.813.0002	3.1.90.00.00.00.00.00.00.01.0001.0000.00.00.00 - APLICAÇÕES DIRETAS	Não	Sim	Não	804.000,00
195	27.812.0002	3.1.90.00.00.00.00.00.00.01.0001.0000.00.00.00 - APLICAÇÕES DIRETAS	Não	Sim	Não	550.000,00
196	27.813.0002	3.1.90.00.00.00.00.00.00.01.0001.0000.00.00.00 - APLICAÇÕES DIRETAS	Não	Sim	Não	10.000,00
196	27.813.0002	3.3.90.00.00.00.00.00.00.01.0001.0000.00.00.00 - APLICAÇÕES DIRETAS	Não	Não	Não	100.000,00
195	27.812.0002	3.3.90.00.00.00.00.00.00.01.0001.0000.00.00.00 - APLICAÇÕES DIRETAS	Não	Não	Não	100.000,00
196	27.813.0002	4.4.90.00.00.00.00.00.00.01.0001.0000.00.00.00 - APLICAÇÕES DIRETAS	Não	Não	Não	100.000,00
195	27.812.0002	4.4.90.00.00.00.00.00.00.01.0001.0000.00.00.00 - APLICAÇÕES DIRETAS	Não	Não	Não	100.000,00
Total:						1.764.000,00
Órgão: 99.00 - RESERVA DE CONTINGÊNCIA						4.000.000,00
Unidade: 99.99 - RESERVA DE CONTINGÊNCIA						4.000.000,00
Proj./Ativ.: 9.001 - RESERVA DE CONTINGÊNCIA			Localizador: MUNICÍPIO DE GRAMADO			
197	99.999.0099	9.9.99.00.00.00.00.00.00.01.0001.0000.00.00.00 - Reserva de Contigência e	Não	Não	Não	4.000.000,00
Total:						4.000.000,00
Entidade: 2 - CAMARA MUNICIPAL DE GRAMADO						5.350.000,00
Órgão: 01.00 - PODER LEGISLATIVO MUNICIPAL						5.350.000,00
Unidade: 01.01 - CAMARA MUNICIPAL DE VEREADORES						5.350.000,00
Proj./Ativ.: 1.001 - CONSTRUÇÃO E REFORMA DA SEDE DO PODER LEGISLATIVO			Localizador: MUNICÍPIO DE GRAMADO			
1	01.031.0001	4.4.90.00.00.00.00.00.00.01.0001.0000.00.00.00 - Aplicações Diretas	Não	Não	Não	550.000,00
Total:						550.000,00
Proj./Ativ.: 2.001 - GESTÃO, MANUTENÇÃO E SERVIÇOS DO PODER LEGISLATIVO			Localizador: MUNICÍPIO DE GRAMADO			
2	01.031.0001	3.1.90.00.00.00.00.00.00.01.0001.0000.00.00.00 - Aplicações Diretas	Não	Sim	Não	2.708.000,00
2	01.031.0001	3.3.90.00.00.00.00.00.00.01.0001.0000.00.00.00 - Aplicações Diretas	Não	Não	Não	702.285,53
2	01.031.0001	4.4.90.00.00.00.00.00.00.01.0001.0000.00.00.00 - Aplicações Diretas	Não	Não	Não	200.000,00
Total:						3.610.285,53
Proj./Ativ.: 2.002 - MANUTENÇÃO DA ESCOLA DO PODER LEGISLATIVO			Localizador: MUNICÍPIO DE GRAMADO			
3	01.031.0001	3.1.90.00.00.00.00.00.00.01.0001.0000.00.00.00 - Aplicações Diretas	Não	Sim	Não	71.083,00
3	01.031.0001	3.3.90.00.00.00.00.00.00.01.0001.0000.00.00.00 - Aplicações Diretas	Não	Não	Não	318.631,47
3	01.031.0001	4.4.90.00.00.00.00.00.00.01.0001.0000.00.00.00 - Aplicações Diretas	Não	Não	Não	100.000,00
Total:						489.714,47

PREFEITURA DE GRAMADO

LEI ORÇAMENTÁRIA ANUAL 2022

Relação da Proposta da Despesa

Seleção: Nível da conta da despesa = 3

Despesa	Funcional	Dotação	Educação	Pessoal	Saúde	Valor	
Entidade: 2 - CAMARA MUNICIPAL DE GRAMADO						5.350.000,00	
Órgão: 01.00 - PODER LEGISLATIVO MUNICIPAL						5.350.000,00	
Unidade: 01.01 - CAMARA MUNICIPAL DE VEREADORES						5.350.000,00	
Proj./Ativ.: 2.003 - GESTÃO E CONTROLE DA PUBLICIDADE LEGISLATIVO			Localizador: MUNICÍPIO DE GRAMADO				
4	01.031.0001	3.3.90.00.00.00.00.00.00.01.0001.0000.00.00.00	Aplicações Diretas	Não	Não	Não	700.000,00
Total:						700.000,00	
Entidade: 3 - GRAMADOTUR - AUTARQUIA MUNICIPAL DE TURISMO						36.816.716,28	
Órgão: 17.00 - GRAMADOTUR						35.816.716,27	
Unidade: 17.01 - ADMINISTRAÇÃO GRAMADOTUR						6.957.597,00	
Proj./Ativ.: 2.004 - GESTÃO, MANUTENÇÃO E SERVIÇOS DO ORGÃO E/OU UNIDADE			Localizador: MUNICÍPIO DE GRAMADO				
1	04.122.0003	3.1.90.00.00.00.00.00.00.01.0400.0000.00.00.00	Aplicações Diretas	Não	Sim	Não	3.342.216,00
1	04.122.0003	3.3.90.00.00.00.00.00.00.01.0400.0000.00.00.00	Aplicações Diretas	Não	Não	Não	2.004.276,00
1	04.122.0003	4.4.90.00.00.00.00.00.00.01.0400.0000.00.00.00	Aplicações Diretas	Não	Não	Não	259.037,00
Total:						5.605.529,00	
Proj./Ativ.: 2.009 - INDENIZAÇÕES E RESTITUIÇÕES			Localizador: MUNICÍPIO DE GRAMADO				
3	28.845.0000	3.3.90.00.00.00.00.00.00.01.0400.0000.00.00.00	Aplicações Diretas	Não	Não	Não	6.000,00
Total:						6.000,00	
Proj./Ativ.: 2.010 - TRIBUTOS FEDERAIS			Localizador: MUNICÍPIO DE GRAMADO				
4	28.846.0000	3.3.90.00.00.00.00.00.00.01.0400.0000.00.00.00	Aplicações Diretas	Não	Não	Não	346.068,00
Total:						346.068,00	
Proj./Ativ.: 2.011 - AMORTIZAÇÕES E JUROS DA DÍVIDA PÚBLICA			Localizador: MUNICÍPIO DE GRAMADO				
2	28.843.0000	3.2.90.00.00.00.00.00.00.01.0400.0000.00.00.00	Aplicações Diretas	Não	Não	Não	1.000,00
2	28.843.0000	4.6.90.00.00.00.00.00.00.01.0400.0000.00.00.00	Aplicações Diretas	Não	Não	Não	999.000,00
Total:						1.000.000,00	
Unidade: 17.02 - GESTÃO EVENTOS - GRAMADOTUR						28.859.119,27	
Proj./Ativ.: 2.034 - PROGRAMA DE ARTES			Localizador: MUNICÍPIO DE GRAMADO				
5	23.695.0022	3.3.90.00.00.00.00.00.00.01.0400.0000.00.00.00	Aplicações Diretas	Não	Não	Não	315.156,00
5	23.695.0022	3.3.90.00.00.00.00.00.00.01.1900.0000.00.00.00	Aplicações Diretas	Não	Não	Não	10.000,00
Total:						325.156,00	
Proj./Ativ.: 2.035 - PÁScoa			Localizador: MUNICÍPIO DE GRAMADO				
6	23.695.0022	3.3.90.00.00.00.00.00.00.01.0400.0000.00.00.00	Aplicações Diretas	Não	Não	Não	598.944,00
Total:						598.944,00	
Proj./Ativ.: 2.036 - FESTA DA COLÔNIA			Localizador: MUNICÍPIO DE GRAMADO				
7	23.695.0022	3.3.90.00.00.00.00.00.00.01.0400.0000.00.00.00	Aplicações Diretas	Não	Não	Não	923.245,00
Total:						923.245,00	
Proj./Ativ.: 2.037 - FESTIVAL DE CINEMA			Localizador: MUNICÍPIO DE GRAMADO				
8	23.695.0022	3.3.90.00.00.00.00.00.00.01.0400.0000.00.00.00	Aplicações Diretas	Não	Não	Não	1.713.839,00
Total:						1.713.839,00	
Proj./Ativ.: 2.038 - FESTIVAL DA GASTRONOMIA			Localizador: MUNICÍPIO DE GRAMADO				
9	23.695.0022	3.3.90.00.00.00.00.00.00.01.0400.0000.00.00.00	Aplicações Diretas	Não	Não	Não	644.101,00
Total:						644.101,00	
Proj./Ativ.: 2.039 - NATAL LUZ			Localizador: MUNICÍPIO DE GRAMADO				
10	23.695.0022	3.3.90.00.00.00.00.00.00.01.0400.0000.00.00.00	Aplicações Diretas	Não	Não	Não	23.623.585,27
Total:						23.623.585,27	
Proj./Ativ.: 2.042 - GRAMADO IN CONCERT			Localizador: MUNICÍPIO DE GRAMADO				
11	23.695.0022	3.3.90.00.00.00.00.00.00.01.0400.0000.00.00.00	Aplicações Diretas	Não	Não	Não	500.000,00
Total:						500.000,00	
Proj./Ativ.: 2.043 - PROGRAMA ORQUESTRA SINFÔNICA			Localizador: MUNICÍPIO DE GRAMADO				
12	23.695.0022	3.3.90.00.00.00.00.00.00.01.0400.0000.00.00.00	Aplicações Diretas	Não	Não	Não	530.249,00
Total:						530.249,00	

PREFEITURA DE GRAMADO

Data: 14/12/2021

LEI ORÇAMENTÁRIA ANUAL 2022

Relação da Proposta da Despesa

Seleção: Nível da conta da despesa = 3


Despesa	Funcional	Dotação	Educação	Pessoal	Saúde	Valor
Entidade: 3 - GRAMADOTUR - AUTARQUIA MUNICIPAL DE TURISMO						36.816.716,28
Órgão: 99.00 - RESERVA DE CONTINGÊNCIA						1.000.000,01
Unidade: 99.01 - Reserva de contingência						1.000.000,01
Proj./Ativ.: 9.001 - RESERVA DE CONTINGÊNCIA						Localizador: Descricao gerada pela conver
13	99.999.0099	9.9.99.00.00.00.00.00.00.01.0400.0000.00.00.00			- Reserva de Contigência e	Não Não Não 1.000.000,01
Total:						1.000.000,01
Total Geral:						329.740.323,73



CONSELHO
MUNICIPAL DOS
DIREITOS
DO IDOSO
GRAMADO-RS

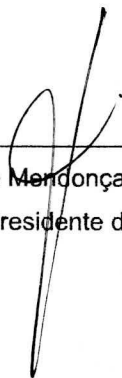
Ata nº 15 do Conselho Municipal de Direitos dos Idosos

Aos vinte e um dias do mês de outubro de dois mil e vinte um, reuniram-se de forma virtual através do aplicativo do Google Meet os conselheiros Regina Moretti, Francine Bossardi, Elisiane Fruett, Fabrícia Scur, o presidente Vicente Vargas, a 1ª Secretária Camila Dornelles e o convidado Luiz Kenoblau, contador da Secretará de Cidadania e Assistência Social. O objetivo da presente reunião se deu para o contador Luiz Kenoblau apresentasse os valores de repasse ao Fundo do Idoso expressos na Lei Orçamentária Anual (LOA) para o ano de 2022 e sua comparação com o valor que foi previsto para o presente ano - 2021. Para o ano de 2021, foi orçado o valor de R\$69.120,59 de repasse ao Fundo do Idoso. Já para o ano de 2022, foi orçado o valor de R\$120.063,24. Colocado em votação a LOA 2022, os conselheiros aprovam por unanimidade. Nada mais havendo a tratar, encerra-se a presente ata que será assinada por mim, Camila Guimarães Dornelles e pelo presidente.



Camila Dornelles
Psicóloga
CRP 07/20279

Camila Guimarães Dornelles
1ª Secretária do CMDI



Vicente Mendonça Vargas Pinto
Presidente do CMDI

RESOLUÇÃO 02/2021

O Conselho Municipal do Idoso Gramado, através de reunião extraordinária, registrada na Ata nº 15/2021 realizada através da plataforma virtual, *Google Meet*, no dia 21 de outubro de 2021, às 10:15 horas, resolve:

APROVAR por unanimidade o valor de **Orçamento expresso na Lei Orçamentária Anual (LOA) 2022**: o servidor contador Luiz Kenoblau, apresentou aos Conselheiros apresentou o valor de orçamento previsto para repasse ao Fundo do Idoso que está expresso na Lei Orçamentária Anual (LOA) de 2022, fazendo um comparativo com o valor previsto para o corrente ano (2021). Da apresentação, destacou que para o próximo ano, o orçamento previsto para o Fundo do Idoso será de R\$ 120.063,24, enquanto o valor previsto do corrente ano (2021) foi de R\$69.120,59. Colocado em votação a LOA 2022, os Conselheiros aprovam por unanimidade. **APROVADO PELO CMDI.**

Gramado, 21 de outubro de 2021.



Vicente M.V Pinto

Presidente do Conselho Municipal do Idoso
Município de Gramado - RS

CMAS

CONSELHO MUNICIPAL DE ASSISTÊNCIA SOCIAL DE GRAMADO- CMAS

Criado pela Lei Municipal nº 1607/98 alterado lei Nº 3.507/2016.

ATA 19/2021

Aos vinte dias do mês de outubro do ano de dois mil e vinte e um, através da plataforma *Google Meet*, às 9 (nove) horas, reuniram-se extraordinariamente, os Conselheiros do Conselho Municipal de Assistência Social do Município de Gramado: Roberta Rama de Brito, Taline Zanatta, Lucas Eduardo Ricieri, Ticiania Hass, Fátima Benetti, Sheila da Silva Nery, Altair José de Medeiros, Nilo José Seewald Neto, Nádya Joyse Tomazeli dos Reis, Elaine Marisa Catuci Negri, Anita Isernhagen, Marli Zimmer, Elisiane Fruett e como convidado o Srº Luiz Kenoblau. A reunião foi coordenada pela presidente, Srª Roberta Rama de Brito, com a pauta que segue: **1) APROVAÇÃO DA LOA 2022:** Conforme solicitado pela tesouraria do município o CMAS apreciou a apresentação da LOA 2022. De acordo com o Srº Luiz, a previsão orçamentária do município de Gramado para o ano de 2022 está prevista em R\$ 312.848.419,52, deste valor há previsão de repasse para a Secretaria de Cidadania, Assistência Social e Defesa Civil de R\$ 7.686.472,23, o que representa 2,59% do total de recursos e um incremento de R\$ 410.188,38 em relação a este ano (2021). Os Conselheiros fizeram alguns questionamentos, como por exemplo, como o recurso será aplicado, os percentuais com recursos humanos, benefícios eventuais, manutenção e/ou ampliação dos serviços, dentre outros. Os responsáveis pelo setor na Secretaria informaram que não dispunham de tais informações, visto que este valor é apenas uma previsão de recurso, que poderá ser mais detalhado, após a aprovação do orçamento pela Câmara de Vereadores. Os Conselheiros destacaram a importância do CMAS estar ciente do orçamento para acompanhar o processo, assim como participar do mesmo, citando que em anos anteriores, a contadora apresentava este detalhamento nas reuniões e eram criadas Comissões para o planejamento das ações da Secretaria. Por fim, acordou-se que o CMAS participe da elaboração do Planejamento para o ano de 2022 e que seja agendada nova apresentação por parte da gestão sobre os investimentos do recurso a ser recebido no ano de 2022. **APROVADO POR UNANIMIDADE PELO CMAS.** **2) INSTITUTO SANTÍSSIMA TRINDADE (RECURSO DO PLANO DE TRABALHO REFERENTE A PORTARIA Nº 369/2020):** O projeto apresentado pela instituição e aprovado pelo CMAS não foi concluído, tendo em vista os itens solicitados, visto que diverge do Plano de Trabalho cadastrado junto ao Ministério da Cidadania. Em reunião, realizada em 13/10/2021, com a representante da instituição no CMAS, Srª Anita, repassamos todas as informações coletadas junto a tesouraria do município e diante disso entendeu-se que há duas possibilidades: a) a entidade

apresentar novo projeto, de acordo com o Plano de Trabalho cadastrado ou b) o município dispor a entidade o que resta do recurso de alimentos para aquisição da entidade, a fim de não ficarem sem verba. Após a reunião, a Sr^a Anita repassou todas as informações a diretoria da instituição e apresentou para o CMAS que decisão do diretor é fazer nova tentativa para acessar o recurso, ou seja, apresentarão um novo projeto. Cientificamos nesta reunião e na anterior que a apresentação de um novo Projeto implica em nova aprovação do CMAS, assim como todo o fluxo interno na Prefeitura e Câmara de Vereadores, contando que estamos no final do ano, há ainda limites legais para as prestações de contas que se não forem realizadas no prazo determinado, deverá a instituição fazer a devolução do valor reajustado. A Conselheira Anita afirma ter repassado esta informação a diretoria, portanto, estão cientes em relação a devolução dos recursos caso os prazos não sejam cumpridos e a decisão final é dar seguimento. Para esta reunião o projeto não estava concluído, portanto, foi sugerido pelos Conselheiros que seja realizada reunião extraordinária para análise. A reunião ficou agendada para dia 27 de outubro de 2020, às 9h e será coordenada pelo vice-presidente. **APROVADO POR UNANIMIDADE PELO CMAS.**

3) COMISSÃO DA CARTA DOS TRABALHADORES DO SUAS: a Comissão informa que já realizou uma reunião com os trabalhadores, participou da reunião com a Secretária da Administração e estão programados para realização de uma terceira reunião ainda esta semana. Findado este processo, estarão providenciando o relatório para apresentar ao CMAS. **O CMAS TOMA CIÊNCIA.**

4) INFORMES:

4.1) **CENSO SUAS:** O CMAS já recebeu orientações em relação ao preenchimento do Censo SUAS, assim como a gestão da Secretaria. Nos próximos dias será providenciado o preenchimento do Censo e para tanto os Conselheiros serão contatados para coleta de dados.

4.2) **Comissão de Análise dos Pedidos de Inscrição Junto ao CMAS:** reforçado que na próxima reunião ordinária, a realizar-se em 03/11/2021, deverá ser apresentado o retorno das análises com o deferimento ou indeferimento dos pedidos.

4.3) **CONFERÊNCIA ESTADUAL DE ASSISTÊNCIA SOCIAL:** Ocorrerá nos dias 23, 24 e 25 de outubro do corrente ano e participarão desta atividade as Conselheiras Roberta Rama de Brito e Elisiane Fruett. Nada mais havendo a tratar, encerro a presente ata, que será assinada por mim, Roberta Rama de Brito.


Roberta Rama de Brito
Assistente Social
CRESS 8082- 10ª Região RS

CMAS

CONSELHO MUNICIPAL DE ASSISTÊNCIA SOCIAL DE GRAMADO - CMAS

Criado pela Lei Municipal nº 1607/98 alterado lei N° 3.507/2016.

RESOLUÇÃO 20/2021

O Conselho Municipal de Assistência Social de Gramado, no uso das atribuições que lhe conferem a Lei Municipal nº 3.507/2016, através de reunião extraordinária, registrada na Ata nº 19/2021 realizada através da plataforma virtual, *Google Meet*, no dia 20 de outubro de 2021, às 9:00 horas, resolve:

APROVAR por unanimidade o item 1 da referida ata que versa sobre: “**APROVAÇÃO DA LOA 2022**”, aprovada, por unanimidade, a previsão orçamentária a ser destinada a Secretaria de Cidadania, Assistência Social e Defesa Civil no valor de R\$ 7.686.472,23, o que representa 2,59% do total de recursos do município.

Gramado, 20 de outubro de 2021.



Roberta Rama de Brito

Presidente do Conselho Municipal de Assistência Social

Município de Gramado – RS

CONSELHO DE ALIMENTAÇÃO ESCOLAR GRAMADO – CAE

Ata 07/2021

Aos dezoito dias do mês de agosto de dois mil e vinte um, reuniram-se via sala reunião online <https://meet.google.com/uyv-hhfh-avf> e presencial, os conselheiros da alimentação para analisar a proposta de LDO/2022 e LOA/2022, apresentada também em reunião presencial, na última quinta-feira, dia doze de agosto de dois mil e vinte e um, pelo gerente financeiro da secretaria da fazenda Maurício Selau. Após análise dos dados apresentados a LDO e LOA foi posta em votação e aprovada por unanimidade, porém com ressalvas devido ao valor baixo R\$2.490.000,00, necessitando direcionar valor mais alto conforme a arrecadação recursos gerados por impostos. Compreendemos a situação ainda em momento delicado os cofres públicos nesse momento ainda em situação pandemia, confiamos que poder público investirá num melhor valor para alimentação diversificada com qualidade e com uma quantidade satisfatória para atender as escolas conforme o número de alunos, com orientações nutricionais conforme normas da merenda escolar. Solicitamos que com o aumento da receita, este valor possa ser recalculado e acrescido para ser reinvestido da melhor forma conforme anos anteriores. Sem mais, assino a presente ata.



MARINA BAZEI

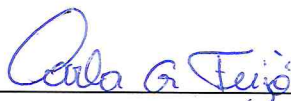
Gramado, 17 de agosto de 2021.

Parecer 04/2021

Análise da Lei Orçamentária Anual LOA/2022
Análise da Lei de Diretrizes Orçamentárias LDO/2022
do Município de Gramado.

Considerando a apresentação de dados realizada pelo Sr. Mauricio Selau, representante da Secretaria da Fazenda, em reunião presencial extraordinária no dia 13/08/2021, com pauta LOA/2022 e LDO/2022 onde apresentou as previsões orçamentárias para o ano de 2022 para a Secretaria da Educação no município de Gramado/RS.

Após a análise dos dados apresentados, foi aprovado por unanimidade a LDO 2022 e LOA 2022, porém com ressalvas devido aos valores de alimentação e transporte escolar, pois apesar de uma previsão de aumento de receita com a situação de Pandemia em estabilidade, pelo que acompanhamos em nossa rotina diária, o aumento crescente dos preços em geral. Logo, a tendência é aumentar o custo da alimentação e transporte escolar, exigindo assim maior recurso para atendimento dessas demandas. Deixamos registrada nossa preocupação quanto a estes valores, de não ser possível cobrir as despesas e conseqüentemente a qualidade destes produtos e serviços básicos que são oferecidos pelo município de Gramado (merenda escolar e transporte escolar) para o próximo ano. A presidente CACS FUNDEB Carla Guarnieri Feijó.



CARLA GUARNIERI FEIJÓ



CONSELHO MUNICIPAL DE EDUCAÇÃO

Gramado, 19 de agosto de 2021.

Parecer 05/2021

Parecer do CME sobre a Lei Orçamentária Anual LOA

Lei de Diretrizes Orçamentárias LDO

Gramado- RS

***Aprova a Lei Orçamentária
Anual LOA e
a Lei de Diretrizes
Orçamentárias LDO para
Gramado no ano de 2022,
com ressalvas.***

A Lei de Diretrizes Orçamentárias (LDO) é elaborada anualmente e tem como objetivo apontar as prioridades do governo para o próximo ano. Ela orienta a elaboração da Lei Orçamentária Anual, baseando-se no que foi estabelecido pelo Plano Plurianual.

No dia treze de agosto último, a Secretária de Educação senhora Simone Tomazelli Andreis promoveu uma reunião com os Conselhos para apreciação das previsões orçamentárias e da Lei Orçamentária Anual - LOA e da Lei de Diretrizes Orçamentárias- LDO para o ano de 2022. A proposta orçamentária foi explicada aos presentes pelo Diretor Contábil da Secretaria da Fazenda, senhor Maurício Selau. Após foi aberto espaço para dúvidas e argumentações dos presentes.

Em sequência a ação, no dia 19 de agosto, os Conselheiros do Conselho Municipal de Educação, em reunião plenária, deliberaram e APROVAM o seguinte parecer:

*“O Conselho Municipal de Educação aprova Lei Orçamentária Anual LOA e Lei de Diretrizes Orçamentárias LDO de Gramado, para o ano de 2022 com as **ressalvas** referentes a:*

a) Transporte Escolar: *Considerando o fim do período pandêmico, existe a possibilidade de que no próximo ano, mais crianças e estudantes, frequentem as escolas, não permanecendo no ensino remoto. Este fato demandará em aumento dos investimentos com o Transporte Escolar, portanto os Conselheiros entendem que o valor deva ser majorado para que o serviço seja prestado com qualidade.*

b) Alimentação Escolar: *Considerando o mesmo argumento acima exposto, os Conselheiros entendem que haverá maior demanda na alimentação das crianças e adolescentes nas escolas, por este motivo entendem que devam ser aumentados os valores para utilização na merenda escolar.*



CONSELHO MUNICIPAL DE EDUCAÇÃO


Por último, porém não menos importante, este Colegiado faz referência ao crescente aumento populacional de Gramado, o qual pode ser observado durante o ano letivo, com sucessivo aumento das matrículas de alunos nas escolas municipais, tanto de Educação Infantil, como de Ensino Fundamental e educação de Jovens e Adultos. Esta realidade reforça que os valores com Transporte Escolar e Alimentação escolar devam ser recompostos.


As demais propostas foram analisadas e aprovadas pelos Conselheiros presentes”.

Encerra-se este Parecer.

Parecer lido e aprovado na reunião do Conselho Municipal de Educação no dia 19/08/2021.

Encaminha-se em anexo a Ata da reunião com os Conselheiros presentes e o seu respectivo voto.


Marcia Isabella Scur
Vice-Presidente CME
Portaria 1741/2021


Miriam Dolores Krapf Andrade
Presidente CME
Portaria 1741/2021



CONSELHO MUNICIPAL DE EDUCAÇÃO

Ata nº 09/2021

Aos dezanove dias do mês de agosto de dois mil e vinte e um, ocorreu a reunião mensal do mês de agosto do Conselho Municipal de Educação de Gramado, de maneira on line no seguinte link: <https://meet.google.com/abm-iikwyva>, convocada pela Presidente do órgão. A Presidente deu boas vindas e agradeceu a presença de todos. Logo explicou que as Conselheiras Elenara Lazaretti, Queli Boch, Naíla Gonçalves Dalavia e Joana Damasceno justificaram a ausência na reunião por motivos de saúde em família, compromissos com o Fórum e impossibilidade de desmarcar outro compromisso. A Presidente pediu licença para realizar uma alteração na pauta, pois as Conselheiras Marcia Scur e Juliana Berti avisaram que não poderiam permanecer durante todo o tempo nesta reunião, pois teriam outra importante reunião sobre o Sistema de Informática da Secretaria da Educação que deveriam participar. Sendo assim, foi lido o Parecer cinco de dois mil e vinte e um, sobre a Lei Orçamentária Anual LOA e Lei de Diretrizes Orçamentárias LDO para Gramado em dois mil e vinte e dois. O Parecer havia sido postado no grupo de *whatsapp* do Conselho Municipal de Educação para análise inicial dos Conselheiros e nesta data foi a votação. Sendo unânime a aprovação do mesmo com as ressalvas explicitadas no parecer. Dando seguimento passou-se a apresentação da correspondência para todos. A Presidente informou que foi recebido da Procuradoria do Município solicitação da Secretaria da Educação para que fosse feita Autorização de funcionamento da Escola de Educação Infantil Julita Tissot, no endereço atual, no Bairro Piratini. Verificou-se a documentação da escola e o Conselho também, via protocolo, se deu como impedido de fornecer a autorização solicitada pois a escola não tem o Alvará de Localização, Alvará sanitário e o Alvará do Corpo de Bombeiros. Em resposta a Procuradoria solicita que a Secretaria providencie o Alvará Sanitário. O outro protocolo recebido refere-se a resposta da Procuradoria e também da Secretária da Administração de Gramado, em relação aos questionamentos do Conselho sobre o prédio da Fundação de Apoio a Universidade Federal do Rio Grande do Sul pertencer ou não ao município e se possível, a sala do Conselho Municipal de Educação ser sediada naquele prédio. A resposta é de que o prédio pertence a referida Fundação, não tendo relação com o município e que a transferência da sala depende do que for acordado com a Fundação. A Conselheira Camila Tegner também explicou a resposta recebida aos presentes na reunião. Aos Conselheiros foi apresentado o novo Conselheiro do segmento da União Gramadense de Estudantes, senhor Fabiano Diogo Lopes Ramos que substituiu a senhora Bárbara Lessing, a quem este Conselho deixa registrado agradecimentos por sua participação até o momento. Dando continuidade a correspondência a Presidente informou a todos que recebeu visita do vereador Rodrigo Paim e seu assessor senhor Acácio Ferreira e que o mesmo questionou sobre a Escola de Educação Infantil Pintando o Sete, visto que a mesma mudou de endereço, funcionando em um prédio de madeira e que não poderia "vender" vagas ao município de Gramado. A Presidente relatou aos Conselheiros que verificou a documentação da escola e o Chamamento Público oito de dois mil e dezoito, da qual a escola participou e redigiu ofício em resposta ao vereador. Leu o ofício resposta e todos os Conselheiros concordaram. Passando para o próximo item da pauta a Presidente apresentou aos Conselheiros a minuta para alteração na lei do Conselho de Educação e pediu que os participantes contribuíssem na questão da alteração dos mandatos dos Conselheiros para que fosse escrito de forma bem objetiva,

*H
man*



CONSELHO MUNICIPAL DE EDUCAÇÃO

pois hoje há dúvidas de como fazer esta alteração. Ficou combinado na reunião que na próxima terça-feira as Conselheiras Camila Tegner e Silvana Bencke se reunirão com a Presidente, na sala do Conselho para tratar deste assunto e apresentar posteriormente aos demais Conselheiros. O próximo assunto foi sobre a resolução da Educação Básica que a Comissão do Ensino Fundamental está estudando com a participação da senhora Elize Souto, Coordenadora do Atendimento Educacional Especializado da Secretaria Municipal de Educação. As reuniões ocorrem nas quintas-feiras a tarde e seguirão os estudos para posterior apresentação aos colegas Conselheiros. Todos concordaram que o assunto continue a ser estudado pela Comissão. Em continuidade aos trabalhos a Presidente passou a palavra as Conselheiras Silvana Bencke e Camila Tegner que compartilharam com os demais, como estão sendo as visitas nas escolas. A conselheira Camila relatou que os espaços estão todos muito bem organizados, bonitos, coloridos e que, ao fazer o registro fotográfico, percebe que as crianças estão bem atendidas e as professoras fazem variadas atividades. As escolas estão muito limpas e organizadas. A Conselheira Silvana relatou que observa também, muita organização nas escolas e que as Diretoras estão recebendo a Ficha Cadastral enviada pelo Conselho Municipal de Educação e tem muitas dúvidas em relação a documentação e as plantas das escolas. Durante a visita é explicado e dirimido estas dúvidas e orientado as Direções sobre como proceder para conseguir deixar a documentação da escola atualizada, indicando que as Diretoras que estão sem as plantas baixas de suas escolas, façam contato com a Secretaria do Planejamento ou a Secretaria da Governança e Desenvolvimento Integrado. O Conselho Municipal de Educação está em parceria com a Secretaria Municipal de Educação para realizar a atualização de toda documentação das escolas. O Diretor Daniel colaborou dizendo que está solicitando os comprovantes de titulação dos professores e também sugere que uma cópia seja guardada na pasta do profissional na escola. Dando continuidade a reunião, passou-se aos assuntos gerais e a Presidente apresentou aos Conselheiros a solicitação da Secretária de Educação para que a mesma, dentro da sua carga horária colabore com a senhora Fabiana Gomes responsável pelos Conselhos na Secretaria da Educação, nos Pareceres que devem ser feitos e também na fiscalização do Transporte Escolar. A Presidente informou que a senhora Fabiana esteve na sala do Conselho de Educação e a Presidente ajudou a elaborar um roteiro para a realização destas tarefas e disse que seria muito importante conversar também com a senhora Neusa Schmitt responsável pelo Transporte Escolar na Secretaria da Educação. Os Conselheiros Daniel de Almeida Raber, Camila Tegner, Marina Bazzei, Fabiano Diogo Lopes a Presidente Miram Krapf Andrade participaram da reunião do Conselho de Acompanhamento e Controle Social, Comprovação e Fiscalização dos Recursos do Fundo de Manutenção e Desenvolvimento da Educação Básica e de Valorização dos Profissionais da Educação na qual foi debatido sobre a fiscalização do transporte escolar e que será formada uma comissão para tal ação em outra reunião a ser agendada. Nesta reunião a Presidente solicitou que os Conselheiros indicassem antecipadamente colegas para participarem. A Conselheira Camila Tegner colocou seu nome e do senhor Fabiano a disposição e os colegas avalizaram os seus nomes. O próximo assunto foi em relação Conferência Nacional de Educação, etapa municipal que deve ser realizada nos municípios até o dia trinta e um de agosto. A princípio, o Conselho e o Fórum Permanente de Educação de Gramado estarão responsáveis pela análise e avaliação do Plano Municipal de Educação. Nesta semana haverá reunião com a Diretora Pedagógica da Secretaria da Educação, senhora Márcia

M. Bencke



CONSELHO MUNICIPAL DE EDUCAÇÃO

Fink, a Coordenadora do Ensino Fundamental senhora Juliana Berti e a Presidente deste Conselho para traçar linhas de organização da Conferência Nacional de Educação, etapa municipal. Nada mais havendo a tratar lavrei a presente ata que vai assinada por mim, Miriam Dolores Krapf Andrade, Presidente do Conselho Municipal de Educação e pela Conselheira Márcia Isabel Scur, vice-presidente deste Conselho e firmamos testemunho da participação virtual dos Conselheiros a seguir relacionados, que assinarão a ata em momento oportuno. Conselheiros presentes: Camila Tegner, Silvana Bencke, Fabiano Diogo Lopes Ramos, Juliana Amaral, Marina Bazzei, Cristina Soares Minuzzo, Daniel de Almeida Raber e Juliana Berti. *Miriam Dolores Krapf Andrade, Mjken*

PREFEITURA DE GRAMADO

Data: 14/12/2021

LEI ORÇAMENTÁRIA ANUAL 2022

Relatório das Despesas por Órgão, Unidade e Categorias Econômicas

Entidade: 1 - MUNICIPIO DE GRAMADO

Órgão e Unidade	Despesas Correntes	Despesas de Capital	Total
GABINETE DO PREFEITO	7.384.500,00	115.500,00	7.500.000,00
GABINETE DO PREFEITO	2.259.618,76	15.000,00	2.274.618,76
GABINETE DA 1ª DAMA	610.382,81	12.500,00	622.882,81
PROCURADORIA DO MUNICIPIO	2.963.450,28	50.000,00	3.013.450,28
COMUNICAÇÃO	1.002.142,51	20.000,00	1.022.142,51
CONTROLE INTERNO	548.905,64	18.000,00	566.905,64
SEC. MUN. DE INOVAÇÃO, INDUST. COMERC. TRAB. E SER	1.014.000,00	84.000,00	1.098.000,00
SECRETARIA DA INOVAÇÃO, INDUST. COM. TRAB. E SER.	883.939,20	10.000,00	893.939,20
PROGRAMAS E AÇÕES DE DESENVOLVIMENTO DA ECONOMIA	130.060,80	74.000,00	204.060,80
SECRETARIA MUNICIPAL DA ADMINISTRAÇÃO	7.520.000,00	760.000,00	8.280.000,00
SECRETARIA DA ADMINISTRAÇÃO	3.642.500,00	50.000,00	3.692.500,00
GESTÃO DE INATIVOS E PENSIONISTAS	905.000,00	0,00	905.000,00
GESTÃO, MANUTENÇÃO E SERVIÇOS DO PRÉDIO ADM	2.125.000,00	500.000,00	2.625.000,00
PROGRAMAS E AÇÕES DA SECRETARIA DA ADMINISTRAÇÃO	620.000,00	147.500,00	767.500,00
GESTÃO, MANUT. E SERVIÇOS DO ARQ. PÚBL. MUNICIPAL	227.500,00	62.500,00	290.000,00
SECRETARIA MUNICIPAL DA FAZENDA	11.715.750,00	3.284.250,00	15.000.000,00
SECRETARIA DA FAZENDA	10.890.750,00	1.534.250,00	12.425.000,00
PROGRAMAS E AÇÕES DA SECRETARIA	825.000,00	1.750.000,00	2.575.000,00
SECRETARIA MUNICIPAL DE PLANEJAMENTO	3.704.552,00	90.448,00	3.795.000,00
SECRETARIA DO PLANEJAMENTO	3.640.052,00	25.000,00	3.665.052,00
PROGRAMAS E AÇÕES DA SECRETARIA	64.500,00	65.448,00	129.948,00
SECRETARIA MUNICIPAL DA EDUCAÇÃO	79.583.953,51	5.743.901,17	85.327.854,68
SECRETARIA MUN. DA EDUCAÇÃO - ADM E PEDAGÓGICO	6.573.000,00	404.000,00	6.977.000,00
EDUCAÇÃO INFANTIL PUB. MUNICIPAL - CRECHE	23.387.035,80	2.394.630,90	25.781.666,70
EDUCAÇÃO INFANTIL PUB. MUN - PRÉ-ESCOLA	19.065.888,69	1.371.100,00	20.436.988,69
ENSINO FUNDAMENTAL PÚBLICO MUNICIPAL	28.428.502,09	1.527.270,27	29.955.772,36
OUTRAS ESFERAS DO ENSINO, PART. PUB. ESTADUL E FED	2.129.526,93	46.900,00	2.176.426,93
SECRETARIA MUNICIPAL DA SAÚDE	68.228.044,76	770.000,00	68.998.044,76
SECRETARIA DA SAÚDE	4.223.155,00	180.000,00	4.403.155,00
ATENÇÃO PRIMÁRIA	18.131.855,62	410.000,00	18.541.855,62
ATENÇÃO ESPECIALIZADA	37.744.914,48	160.000,00	37.904.914,48
VS - VIGILÂNCIA EPIDEMIOLÓGICA	1.985.725,48	10.000,00	1.995.725,48
VS - VIGILÂNCIA SANITÁRIA	2.979.508,79	0,00	2.979.508,79
ASSISTÊNCIA FARMACEUTICA	3.162.885,39	10.000,00	3.172.885,39
SECRETARIA MUNICIPAL DE OBRAS E SERVIÇOS URBANOS	17.750.959,36	13.915.930,64	31.666.890,00
SECRETARIA DE OBRAS	6.700.000,00	1.500.000,00	8.200.000,00
INFRAESTRUTURA	500.000,00	10.470.930,64	10.970.930,64
INFRAESTRUTURA - GESTÃO, MANUTENÇÃO E SERVIÇOS	10.550.959,36	1.945.000,00	12.495.959,36
SECRETARIA MUNICIPAL DA AGRICULTURA	8.050.509,37	2.414.490,63	10.465.000,00
SECRETARIA DA AGRICULTURA	4.263.500,00	360.000,00	4.623.500,00
APOIO, INCENTIVO, ASSISTÊNCIA E RENDA AO MEIO RURAL	1.148.250,00	250.000,00	1.398.250,00
INFRAESTRUTURA RURAL - OBRAS	374.259,37	1.701.490,63	2.075.750,00
INFRAESTRUTURA RURAL, GESTÃO, MANUTENÇÃO E SERVIÇO	2.264.500,00	103.000,00	2.367.500,00
SECRETARIA MUNICIPAL DE TURISMO	3.465.000,00	535.000,00	4.000.000,00
SECRETARIA DO TURISMO	1.613.000,00	40.000,00	1.653.000,00
INFRAESTRUTURA TURISTICA - OBRAS	59.727,78	60.000,00	119.727,78
INFRAESTRUTURA TURISTICA, GESTÃO, MANUTENÇÃO E SER	770.000,00	130.000,00	900.000,00
IMPLANTAÇÃO, PROSPECÇÃO E INCENTIVO PROGRAMAS TUR.	1.022.272,22	305.000,00	1.327.272,22
SECRETARIA MUNI. DA CIDADANIA E ASSISTÊNCIA SOCIAL	10.113.326,81	971.158,22	11.084.485,03
SECRETARIA DA CIDADANIA	4.782.300,00	546.800,00	5.329.100,00
GESTÃO, MANUT. E SERVIÇOS DA CID. CONSELHOS/FUNDOS	580.573,07	167.500,00	748.073,07
HABITAÇÃO	271.000,00	121.858,22	392.858,22
DEFESA CIVIL	527.500,00	35.000,00	562.500,00

PREFEITURA DE GRAMADO

Data: 14/12/2021

LEI ORÇAMENTÁRIA ANUAL 2022

Relatório das Despesas por Órgão, Unidade e Categorias Econômicas

Entidade: 1 - MUNICIPIO DE GRAMADO

Órgão e Unidade	Despesas Correntes	Despesas de Capital	Total
SECRETARIA MUNI. DA CIDADANIA E ASSISTÊNCIA SOCIAL	10.113.326,81	971.158,22	11.084.485,03
SUAS	3.951.953,74	100.000,00	4.051.953,74
SECRETARIA MUNICIPAL DO MEIO AMBIENTE	13.942.291,40	5.598.479,84	19.540.771,24
SECRETARIA DO MEIO AMBIENTE	1.530.000,00	60.000,00	1.590.000,00
INFRAESTRUTURA, HABITAÇÃO, SANEAMENTO - OBRAS	0,00	1.675.000,00	1.675.000,00
INFRA, SANEAMENTO, HABITAÇÃO, GESTÃO, MANUT E SER	629.000,00	5.000,00	634.000,00
EDUCAÇÃO E PROTEÇÃO DO MEIO AMBIENTE	247.291,40	3.728.479,84	3.975.771,24
LIMP.,COLETA,TRATAMENTO, TRANSP. E TRANSBORDO RES.	11.536.000,00	130.000,00	11.666.000,00
SECR. MUN. DE GOVERNANÇA E DESENVOL. INTEGRADO	2.627.000,00	73.000,00	2.700.000,00
SECRETARIA DE GOVERNANÇA E DESENVOL. INTEGRADO	2.627.000,00	73.000,00	2.700.000,00
SECRETARIA MUNICIPAL DA CULTURA	3.241.005,00	823.495,00	4.064.500,00
SECRETARIA MUNICIPAL DA CULTURA	1.383.500,00	350.000,00	1.733.500,00
IMPL, GESTAO E MANUTENÇÃO DO PATRIMÔNIO	713.000,00	61.000,00	774.000,00
IMPL,GESTÃO, APOIO E MANUTENÇÃO PROG. CULTURAIS	1.144.505,00	412.495,00	1.557.000,00
SECR. MUNICIPAL DE TRÂNSITO E MOBILIDADE URBANA	4.523.087,76	651.923,98	5.175.011,74
SECRETARIA MUN. DE TRÂNSITO E MOBILIDADE URBANA	545.628,39	20.000,00	565.628,39
MOBILIDADE URBANA	293.502,39	80.000,00	373.502,39
SEGURANÇA PÚBLICA	674.611,74	461.923,98	1.136.535,72
TRÂNSITO	3.009.345,24	90.000,00	3.099.345,24
SECRETARIA MUNICIPAL DE ESPORTE E LAZER	4.465.400,00	412.650,00	4.878.050,00
SECRETARIA MUNICIPAL DE ESPORTES E LAZER	1.391.200,00	10.000,00	1.401.200,00
DESPORTO MUNICIPAL	1.290.200,00	78.100,00	1.368.300,00
INFRAESTRUTURA DO ESPORTE E LAZER - OBRAS	220.000,00	124.550,00	344.550,00
INFRAESTRUTURA DO ESPORTE E LAZER, GESTÃO E MANUT	1.564.000,00	200.000,00	1.764.000,00
RESERVA DE CONTINGÊNCIA			4.000.000,00
RESERVA DE CONTINGÊNCIA	0,00	0,00	4.000.000,00
Total por entidade:	247.329.379,97	36.244.227,48	287.573.607,45

Entidade: 2 - CAMARA MUNICIPAL DE GRAMADO

Órgão e Unidade	Despesas Correntes	Despesas de Capital	Total
PODER LEGISLATIVO MUNICIPAL	4.500.000,00	850.000,00	5.350.000,00
CAMARA MUNICIPAL DE VEREADORES	4.500.000,00	850.000,00	5.350.000,00
Total por entidade:	4.500.000,00	850.000,00	5.350.000,00

Entidade: 3 - GRAMADOTUR - AUTARQUIA MUNICIPAL DE TURISMO

Órgão e Unidade	Despesas Correntes	Despesas de Capital	Total
GRAMADOTUR	34.558.679,27	1.258.037,00	35.816.716,27
ADMINISTRAÇÃO GRAMADOTUR	5.699.560,00	1.258.037,00	6.957.597,00
GESTÃO EVENTOS - GRAMADOTUR	28.859.119,27	0,00	28.859.119,27
RESERVA DE CONTINGÊNCIA			1.000.000,01
Reserva de contingência	0,00	0,00	1.000.000,01
Total por entidade:	34.558.679,27	1.258.037,00	36.816.716,28
Total Geral:	286.388.059,24	38.352.264,48	329.740.323,73

PREFEITURA DE GRAMADO

Data: 14/12/2021

LEI ORÇAMENTÁRIA ANUAL 2022

Relatório de Despesas por Órgão conforme Vínculo e Recursos

Órgão	Ordinário	Vinculado	Total
Entidade: 1 - MUNICIPIO DE GRAMADO	131.664.113,40	155.909.494,05	287.573.607,45
Despesas	131.664.113,40	155.909.494,05	287.573.607,45
02.00 - GABINETE DO PREFEITO	7.500.000,00	0,00	7.500.000,00
03.00 - SEC. MUN. DE INOVAÇÃO, INDUST. COMERC. TRAB. E SER	1.098.000,00	0,00	1.098.000,00
04.00 - SECRETARIA MUNICIPAL DA ADMINISTRAÇÃO	8.280.000,00	0,00	8.280.000,00
05.00 - SECRETARIA MUNICIPAL DA FAZENDA	15.000.000,00	0,00	15.000.000,00
06.00 - SECRETARIA MUNICIPAL DE PLANEJAMENTO	3.795.000,00	0,00	3.795.000,00
07.00 - SECRETARIA MUNICIPAL DA EDUCAÇÃO	2.307.000,00	83.020.854,68	85.327.854,68
08.00 - SECR. TARIA MUNICIPAL DA SAÚDE	509.044,76	68.489.000,00	68.998.044,76
09.00 - SECRETARIA MUNICIPAL DE OBRAS E SERVIÇOS URBANOS	31.666.890,00	0,00	31.666.890,00
10.00 - SECRETARIA MUNICIPAL DA AGRICULTURA	10.465.000,00	0,00	10.465.000,00
11.00 - SECRETARIA MUNICIPAL DE TURISMO	3.272.727,78	727.272,22	4.000.000,00
12.00 - SECRETARIA MUNI. DA CIDADANIA E ASSISTÊNCIA SOCIAL	9.698.800,00	1.385.685,03	11.084.485,03
13.00 - SECRETARIA MUNICIPAL DO MEIO AMBIENTE	19.373.479,84	167.291,40	19.540.771,24
15.00 - SECR. MUN. DE GOVERNANÇA E DESENVOL. INTEGRADO	2.700.000,00	0,00	2.700.000,00
16.00 - SECRETARIA MUNICIPAL DA CULTURA	3.457.495,00	607.005,00	4.064.500,00
18.00 - SECR. MUNICIPAL DE TRÂNSITO E MOBILIDADE URBANA	4.460.476,02	714.535,72	5.175.011,74
19.00 - SECRETARIA MUNICIPAL DE ESPORTE E LAZER	4.080.200,00	797.850,00	4.878.050,00
99.00 - RESERVA DE CONTINGÊNCIA	4.000.000,00	0,00	4.000.000,00
Entidade: 2 - CAMARA MUNICIPAL DE GRAMADO	5.350.000,00	0,00	5.350.000,00
Despesas	5.350.000,00	0,00	5.350.000,00
01.00 - PODER LEGISLATIVO MUNICIPAL	5.350.000,00	0,00	5.350.000,00
Entidade: 3 - GRAMADOTUR - AUTARQUIA MUNICIPAL DE TURISMO	36.806.716,28	10.000,00	36.816.716,28
Despesas	36.806.716,28	10.000,00	36.816.716,28
17.00 - GRAMADOTUR	35.806.716,27	10.000,00	35.816.716,27
99.00 - RESERVA DE CONTINGÊNCIA	1.000.000,01	0,00	1.000.000,01
Total geral:	173.820.829,68	155.919.494,05	329.740.323,73