

### Objetivo do Fundo

Para alcançar seus objetivos o FUNDO conta com uma política de investimento que visa desenvolver, através dos Fundos de Investimento Especialmente Constituídos - FIEs, uma estratégia de alocação dos seus recursos em diversas classes de ativos financeiros e modalidades operacionais, porém sempre buscando alcançar os melhores resultados, mediante a utilização de estratégia de investimento em que, no mínimo, 80% da carteira deverão estar relacionados à taxa de juros doméstica e/ou índice de preços, de acordo com parâmetros e limites definidos pela legislação em vigor.

### Público Alvo

O FUNDO destina-se, exclusivamente, à aplicação dos recursos financeiros oriundos das provisões dos planos de previdência complementar e seguros de pessoas com cobertura de sobrevivência instituídos pela BRASILPREV SEGUROS E PREVIDÊNCIA S/A, cotista exclusivo.

### Informações Gerais

CNPJ	18.630.010/0001-76
Gestor	Brasilprev Seguros e Previdência S/A
Administrador	BB Gestão de Recursos DTVM S/A
Início do Fundo	02/12/2013
Taxa de Adm.	1,80% a.a.
Auditoria	KPMG Auditores Independentes
Código ANBIMA	354538
Categoria Anbima	Previdência Renda Fixa Duração Baixa Grau de Investimento
Patrimônio Líquido	1.138.744.516,10

### Histórico de Rentabilidade do Fundo

	Jan	Fev	Mar	Abr	Mai	Jun	Jul	Ago	Set	Out	Nov	Dez	Acum. Ano
<b>2016</b>	0,98%	0,82%	0,97%	0,87%	0,91%	0,97%	0,96%	1,03%	0,93%	0,90%	0,89%	0,95%	<b>11,77%</b>
<b>2017</b>	0,93%	0,77%	0,91%	0,65%	0,80%	0,74%	0,69%	0,65%	0,52%	0,52%	0,40%	0,42%	<b>8,31%</b>
<b>2018</b>	0,43%	0,37%	0,43%	0,38%	0,33%	0,37%	0,41%	0,37%	0,49%	0,44%	0,36%	0,35%	<b>4,83%</b>
<b>2019</b>	0,42%	0,39%	0,36%	0,40%	0,43%	0,36%	0,45%	0,37%	0,36%	0,31%	0,21%	0,24%	<b>4,38%</b>
<b>2020</b>	0,23%	0,19%	0,10%	0,13%	0,10%	0,07%	0,05%	0,01%	-0,12%	0,00%	-0,01%	0,09%	<b>0,85%</b>

### Rentabilidade do Fundo



### Evolução do Patrimônio Líquido - Dados em Milhões (R\$)



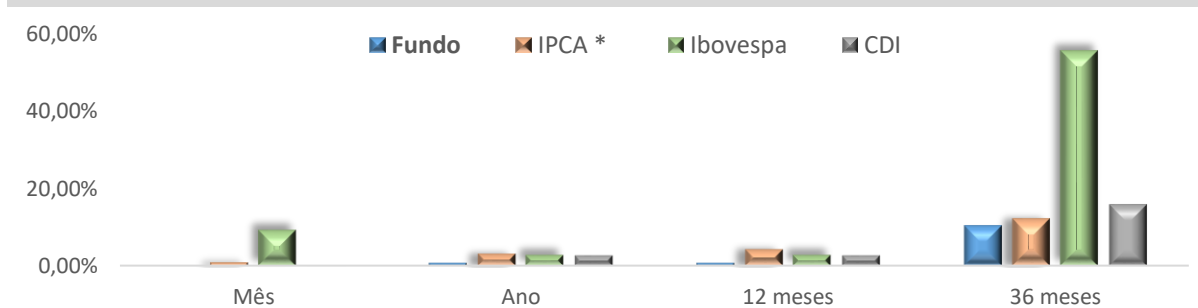
### Indicadores Financeiros

Data	Mês	Ano	12 meses	36 meses
CDI	0,16%	2,76%	2,76%	15,87%
IPCA *	0,89%	3,13%	4,31%	12,09%
Ibovespa	9,30%	2,92%	2,92%	55,78%


Os indicadores tratam-se de mera referência econômica e não de meta ou parâmetro de performance.

\* Devido a data oficial de divulgação, utiliza-se o mês anterior como referência: novembro-20

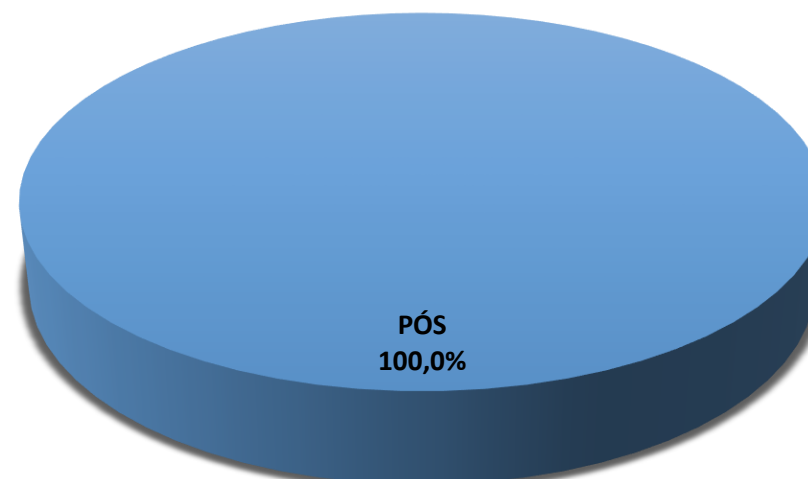
### Rentabilidade do Fundo X Indicadores



### Composição da Carteira FIC



### Composição por Fator de Risco



Em Outubro o Fator de Risco do fundo TOP Dinâmico foi alterado para Pré.

O percentual dos fatores de risco leva em consideração a estratégia dos fundos TOP da Brasilprev.

\* É recomendada a leitura cuidadosa do regulamento e do prospecto do fundo de investimento pelo investidor, antes de investir. A rentabilidade obtida no passado não representa garantia de rentabilidade futura. A rentabilidade divulgada não é líquida de impostos. Fundos de investimento não contam com garantia do administrador do fundo, do gestor da carteira, de qualquer mecanismo de seguro ou, ainda, do fundo garantidor de créditos (FGC).

\* Este boletim tem caráter meramente informativo, não podendo ser distribuído, reproduzido ou copiado sem a expressa concordância da Brasilprev Seguros e Previdência S.A. Apesar de zelar pela exatidão dos dados, a Brasilprev Seguros e Previdência S.A. não se responsabiliza pela total precisão das informações que poderão, eventualmente, estar incompletas ou resumidas.

Fonte informações de Fundos: Quantum Axis

Fonte Indicadores: Bovespa, FGV, Banco Central do Brasil e CETIP