

### Cancelar um contrato

Alterar detalhes > Clicar em cancelar plano > Ler as mensagens e seguir com o cancelamento

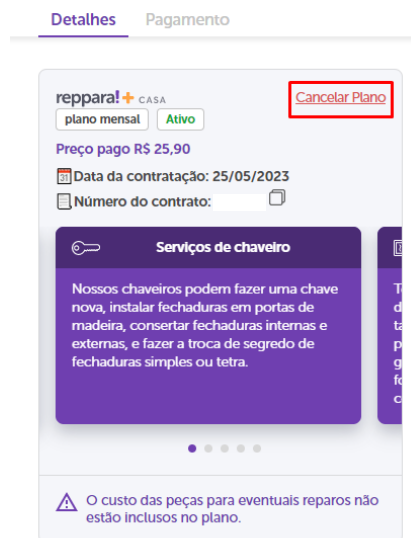
Acesse o link: <https://reppara.com.br/>

E realizar o login na área do cliente. Depois seguir o passo a passo.

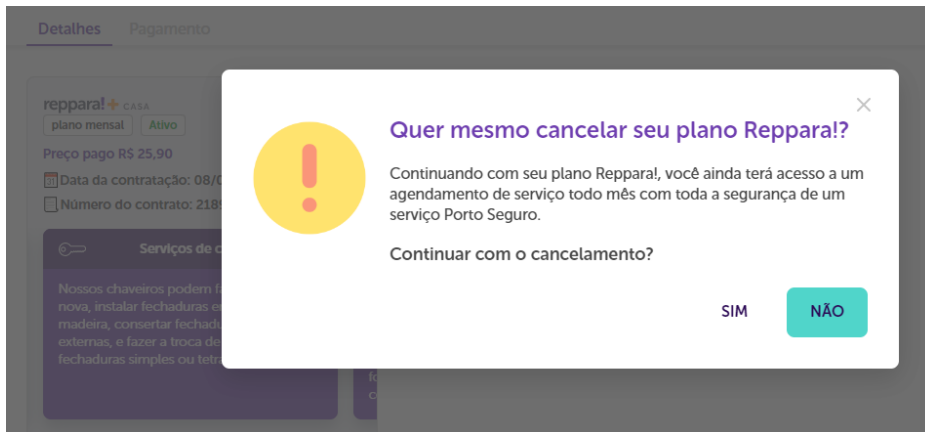
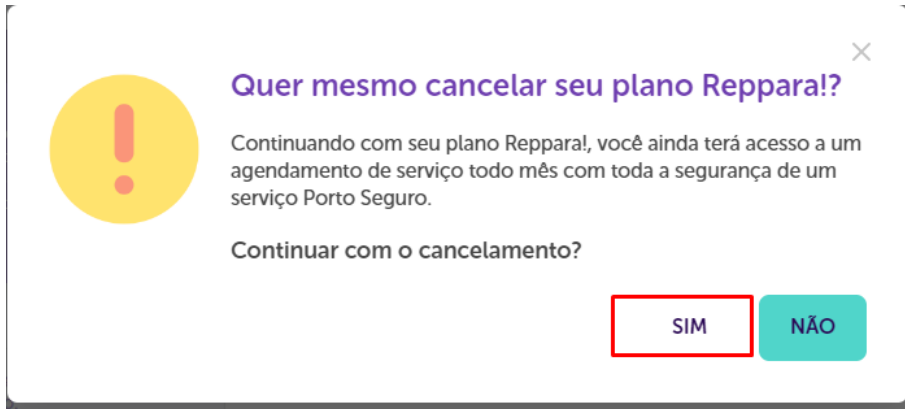
- 1- Selecionar um plano e clicar em “Alterar detalhes”.



- 2- Clicar em “Cancelar Plano”.



3- Clicar em "SIM"



4- Contrato já está cancelado.

