



IARAF

INSTITUTO ARGENTINO
DE ANALISIS FISCAL

CARGA TRIBUTARIA SOBRE RESTAURANTES Y HOTELES. IMPLICANCIAS DEL CONSENSO FISCAL

Nadin Argañaraz

21 de setiembre de 2018

CONTENIDO

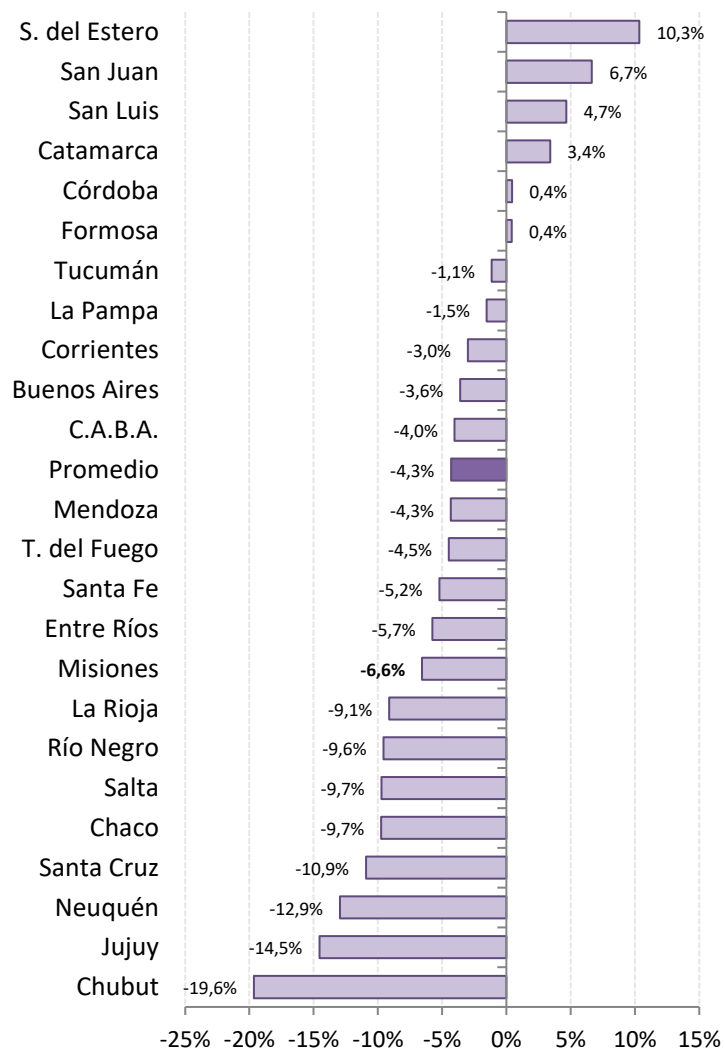
I – EL CONTEXTO FISCAL DE LAS PROVINCIAS EN 2017.

II - CARGA TRIBUTARIA PROVINCIAL 2018. IMPUESTOS A LOS INGRESOS BRUTOS SOBRE RESTAURANTES Y HOTELES.

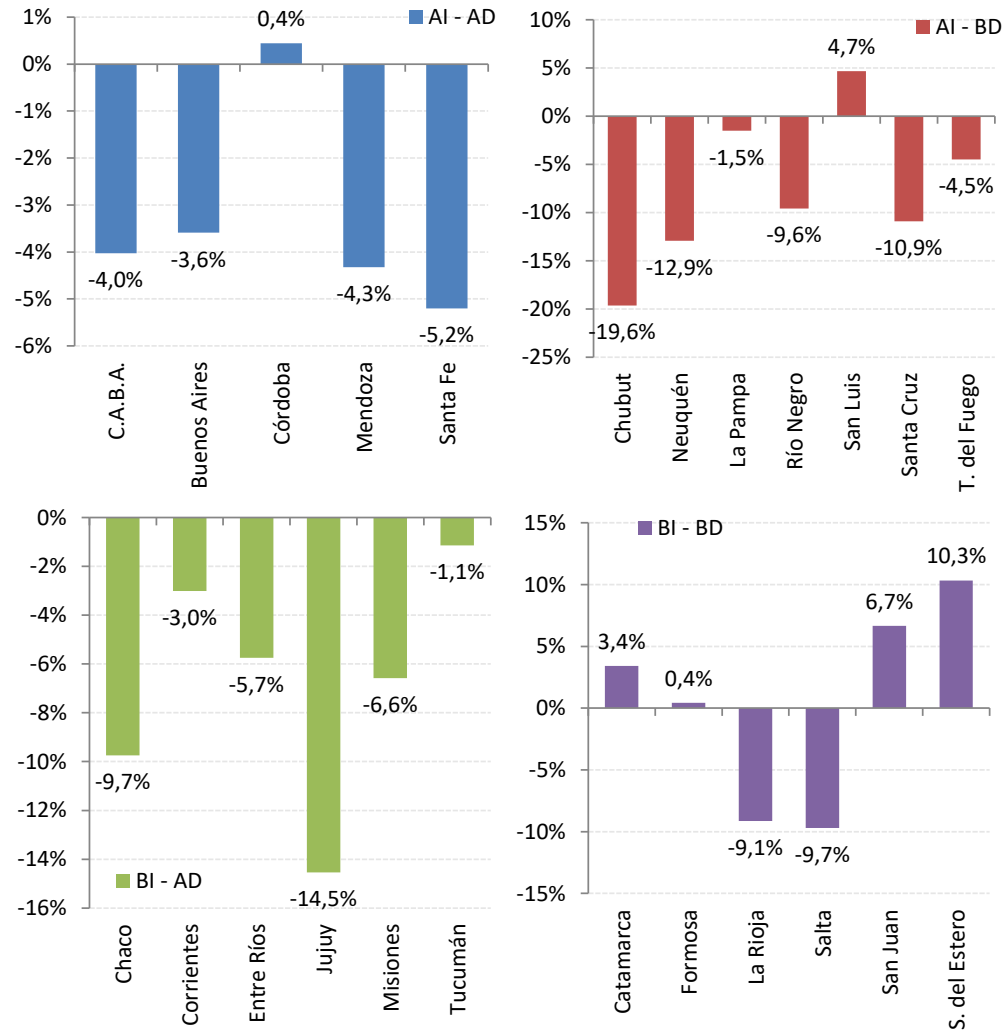
III – EVOLUCIÓN DE LA PRESIÓN FISCAL PROVINCIAL EN EL PERÍODO 2017 - 2018.

IV – CONSENSO FISCAL: COMPROMISO DE LAS PROVINCIAS EN MATERIA DE INGRESOS BRUTOS

Resultado Financiero / Gasto Total. Adm. Central – Org. Descentralizados. Año 2017.



Resultado Financiero / Gasto Total. Adm. Central – Org. Descentralizados. Año 2017.



EL COMPROMISO DE LAS PROVINCIAS AL CONSENSO FISCAL CON EL IIBB SOBRE RESTAURANTES Y HOTELES.

El compromiso asumido para el sector Gastronómico y Hotelero fue el de aplicar **alícuotas que no sean superiores a ciertos valores tope**, que se van reduciendo progresivamente en los próximos 5 años, tal como se expone en el siguiente cuadro.

Alícuotas IIBB máximas	2018	2019	2020	2021	2022
Restaurantes y Hoteles	5%	4,5%	4%	4%	4%

Fuente: IARAF en base a Consenso Fiscal.

**Alícuotas
máximas
IIBB
2017-2018
Variación**

Provincia	2017	2018	Variación en puntos porcentuales	Variación %
La Rioja	2,50%	4,00%	1,50	60%
Chubut	3,50%	5,00%	1,50	43%
Misiones	3,50%	5,00%	1,50	43%
Salta	3,60%	5,00%	1,40	39%
Neuquén	4,00%	5,00%	1,00	25%
Tierra del Fuego	4,00%	5,00%	1,00	25%
La Pampa	3,25%	3,90%	0,65	20%
Santa Fe	4,50%	5,00%	0,50	11%
Tucumán	4,50%	5,00%	0,50	11%
Buenos Aires	5,00%	5,00%	0,00	0%
CABA	5,00%	5,00%	0,00	0%
Catamarca	4,50%	4,50%	0,00	0%
Chaco	3,50%	3,50%	0,00	0%
Corrientes	2,90%	2,90%	0,00	0%
Entre Ríos	3,50%	3,50%	0,00	0%
Formosa	3,00%	3,00%	0,00	0%
Jujuy	3,50%	3,50%	0,00	0%
Mendoza (Restaurantes)	5,00%	5,00%	0,00	0%
Río Negro	4,00%	4,00%	0,00	0%
San Juan	3,15%	3,15%	0,00	0%
San Luis	4,20%	4,20%	0,00	0%
Santa Cruz	3,00%	3,00%	0,00	0%
Santiago del Estero	3,00%	3,00%	0,00	0%
Mendoza (Hoteles)	3,75%	3,50%	-0,25	-7%
Córdoba	5,71%	5,00%	-0,71	-12%

METODOLOGÍA APLICADA PARA EL ANÁLISIS DE IIBB

- Para la provincia de **Chaco** se consideró la Ley Impositiva vigente al 2017.
- **Mendoza** grava distinto a los Hoteles y Restaurantes por lo que se trata de manera diferenciada.
- En **Salta** se considera la alícuota especial (5%), aunque continúa gravando a la alícuota general de 3,6% a las Hosterías, estancias, hospedajes temporales, apartamentos turísticos y similares.

Casos de facturación considerados

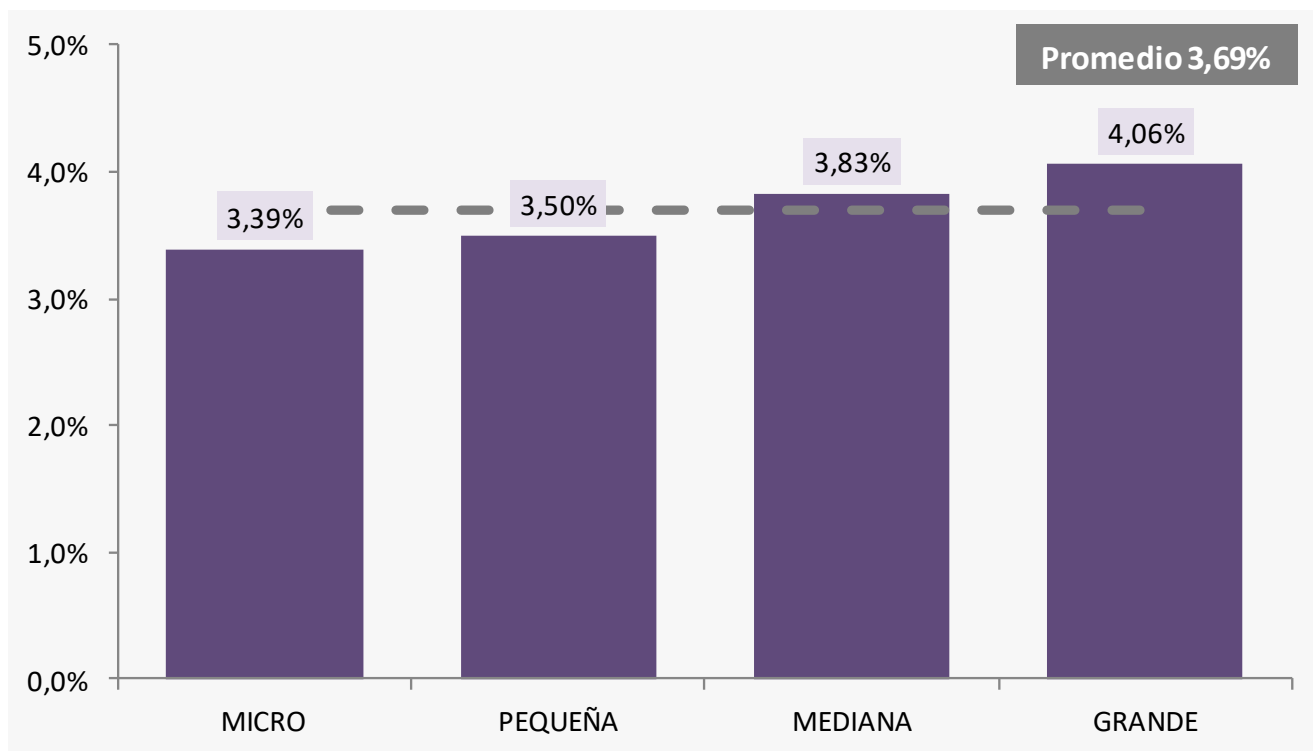
(en valores anuales, netos de IVA)

TAMAÑO	FACTURACIÓN
MICRO	\$ 1.290.000
PEQUEÑA	\$ 12.900.000
MEDIANA	\$ 51.575.000
GRANDE	\$ 193.400.000

IIBB SOBRE RESTAURANTES Y HOTELES. AÑO 2018

Carga tributaria provincial sobre Restaurantes y Hoteles.
En % sobre las ventas totales, netas de IVA. Promedio 24 jurisdicciones

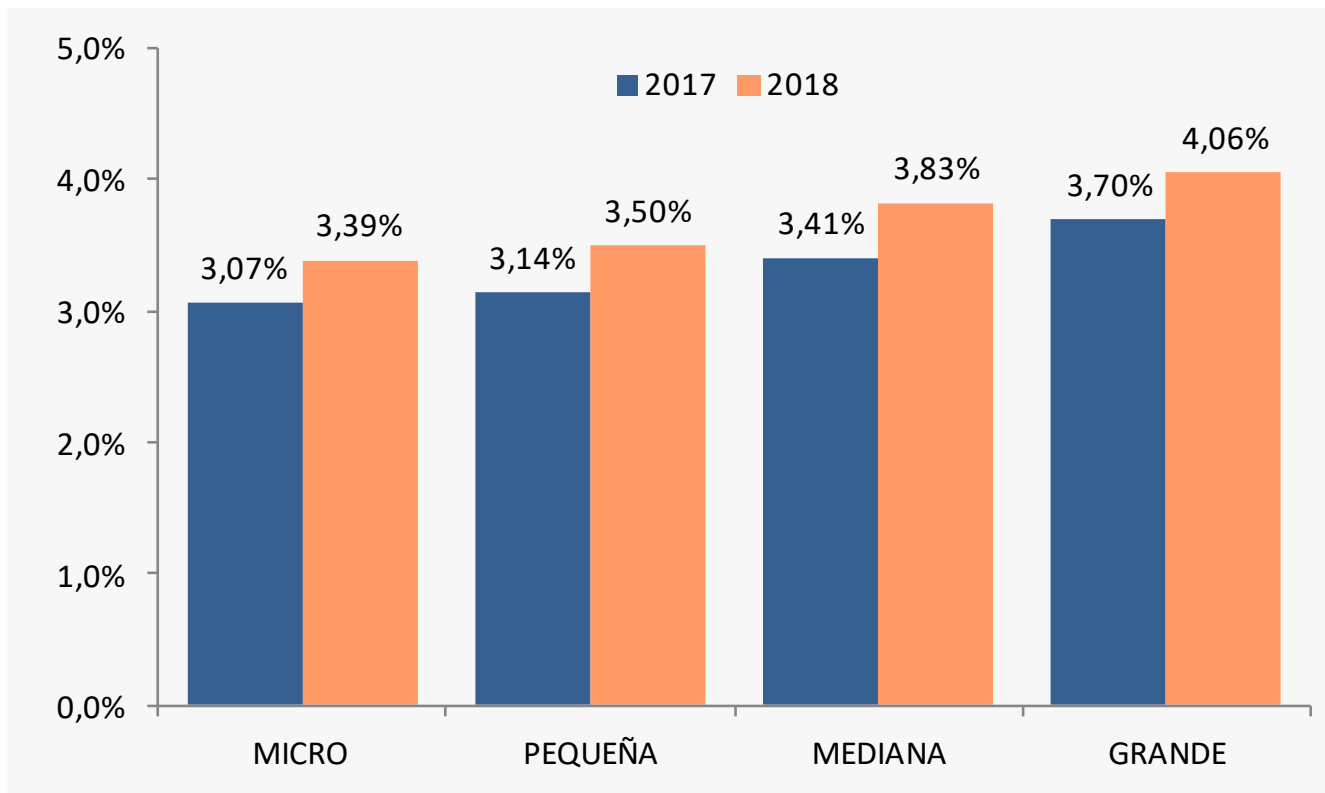
Año 2018



Fuente: IARAF en base a normativa tributaria provincial 2018

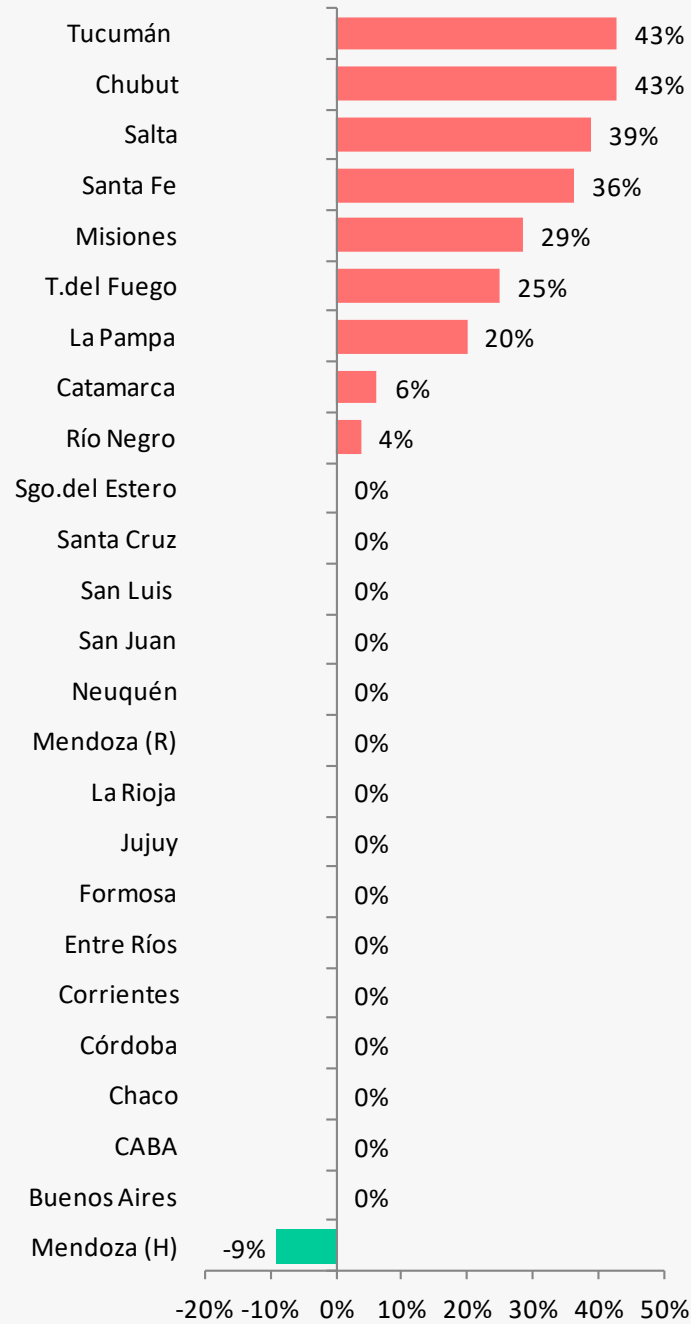
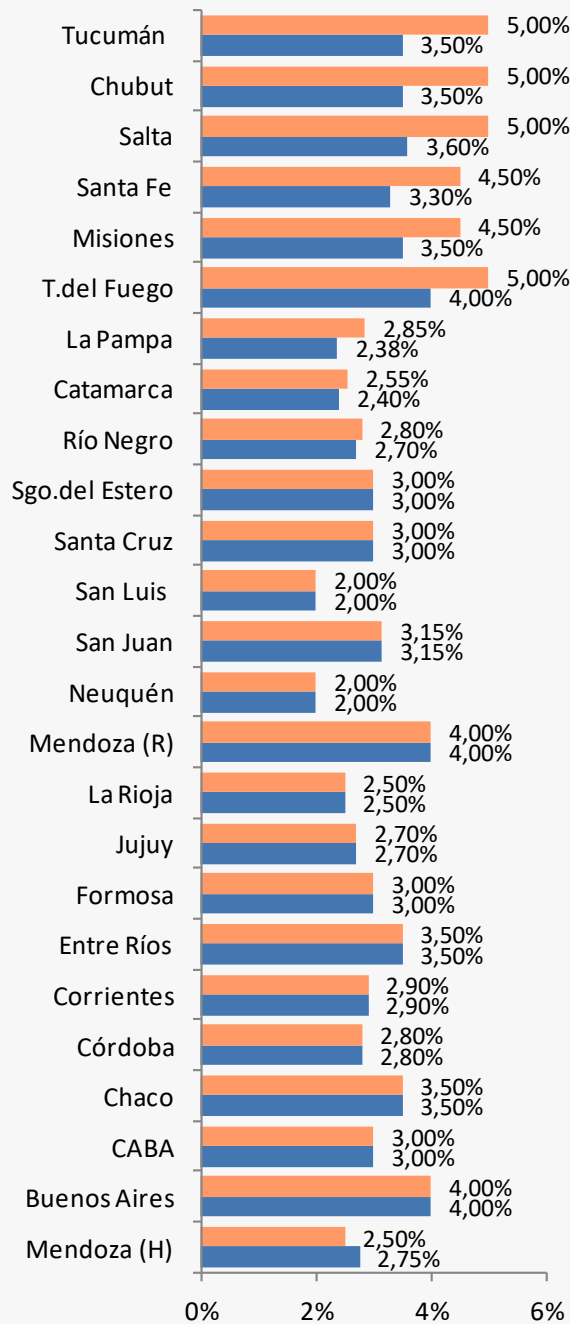
IIBB SOBRE RESTAURANTES Y HOTELES. AÑO 2017-2018

Carga tributaria provincial sobre Restaurantes y Hoteles.
En % sobre las ventas totales, netas de IVA. Promedio 24 jurisdicciones

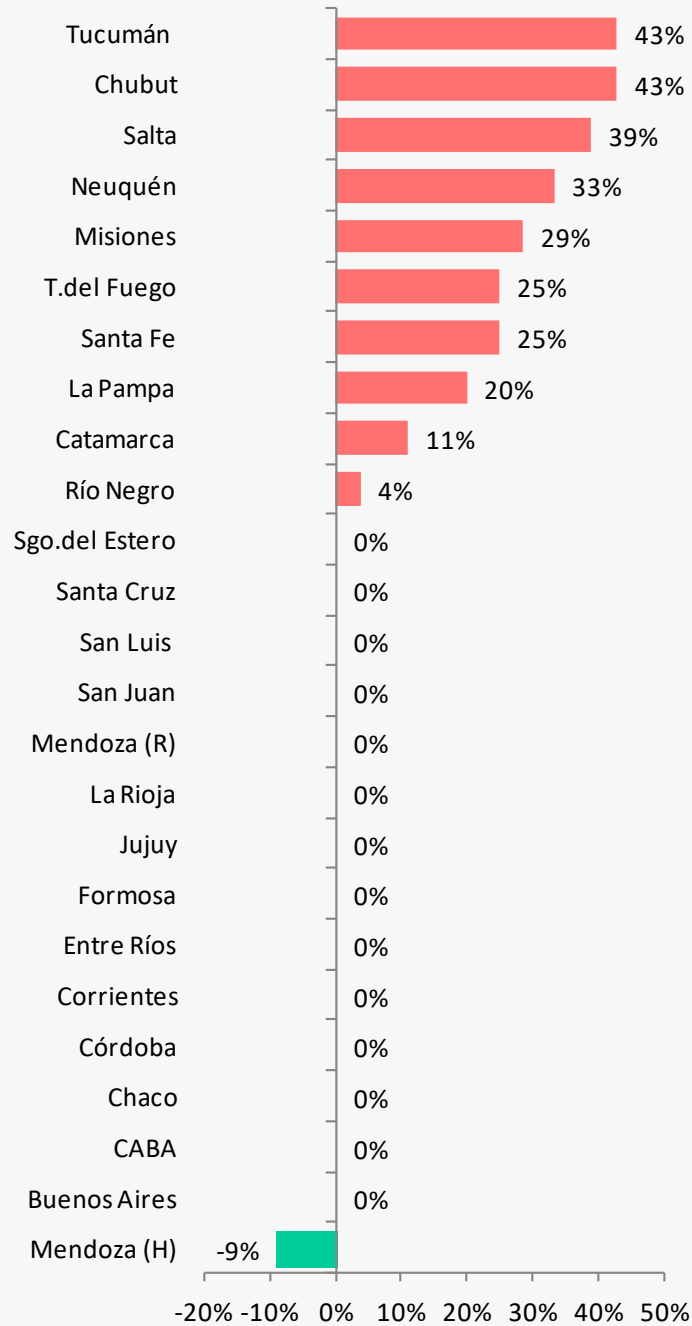
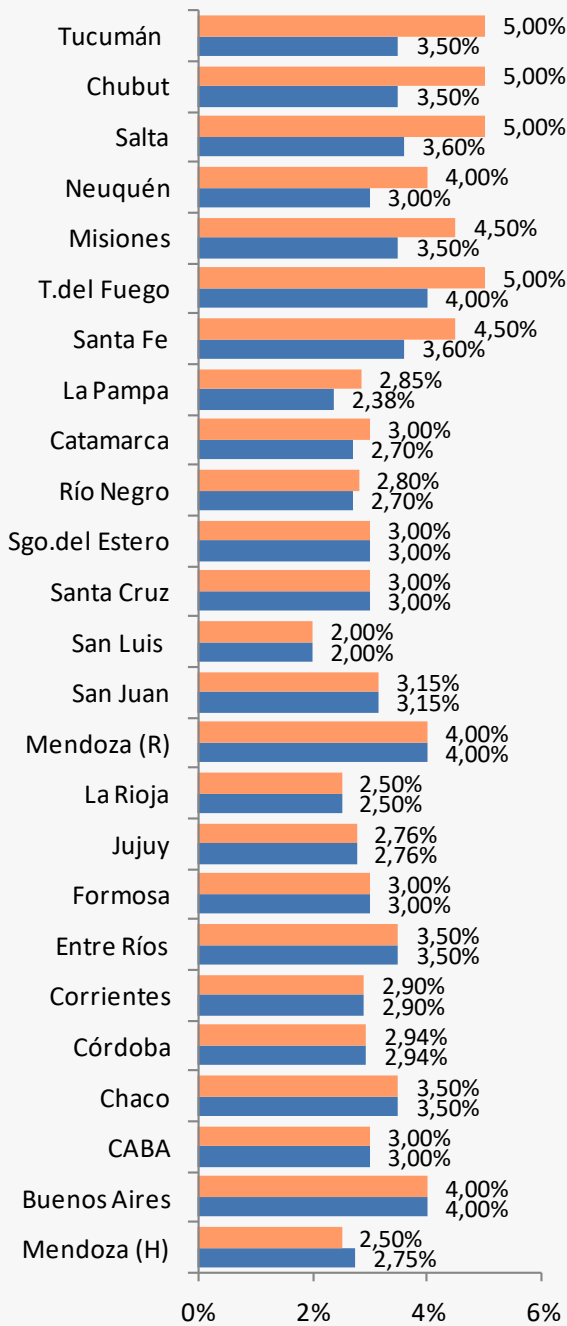


Fuente: IARAF en base a normativa tributaria provincial 2017-2018.

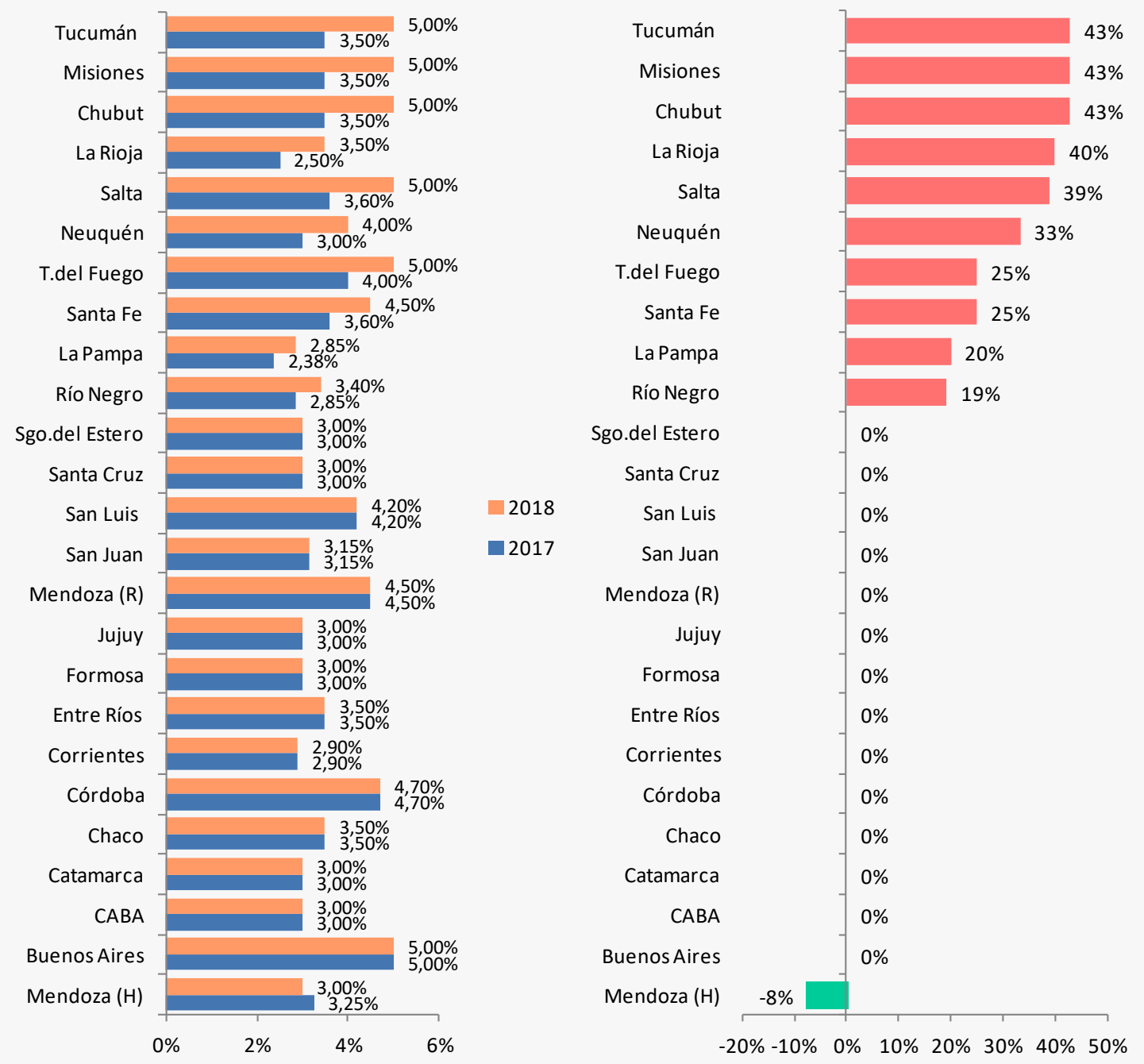
VARIACIÓN %. AÑOS 2018 – 2017. TAMAÑO MICRO



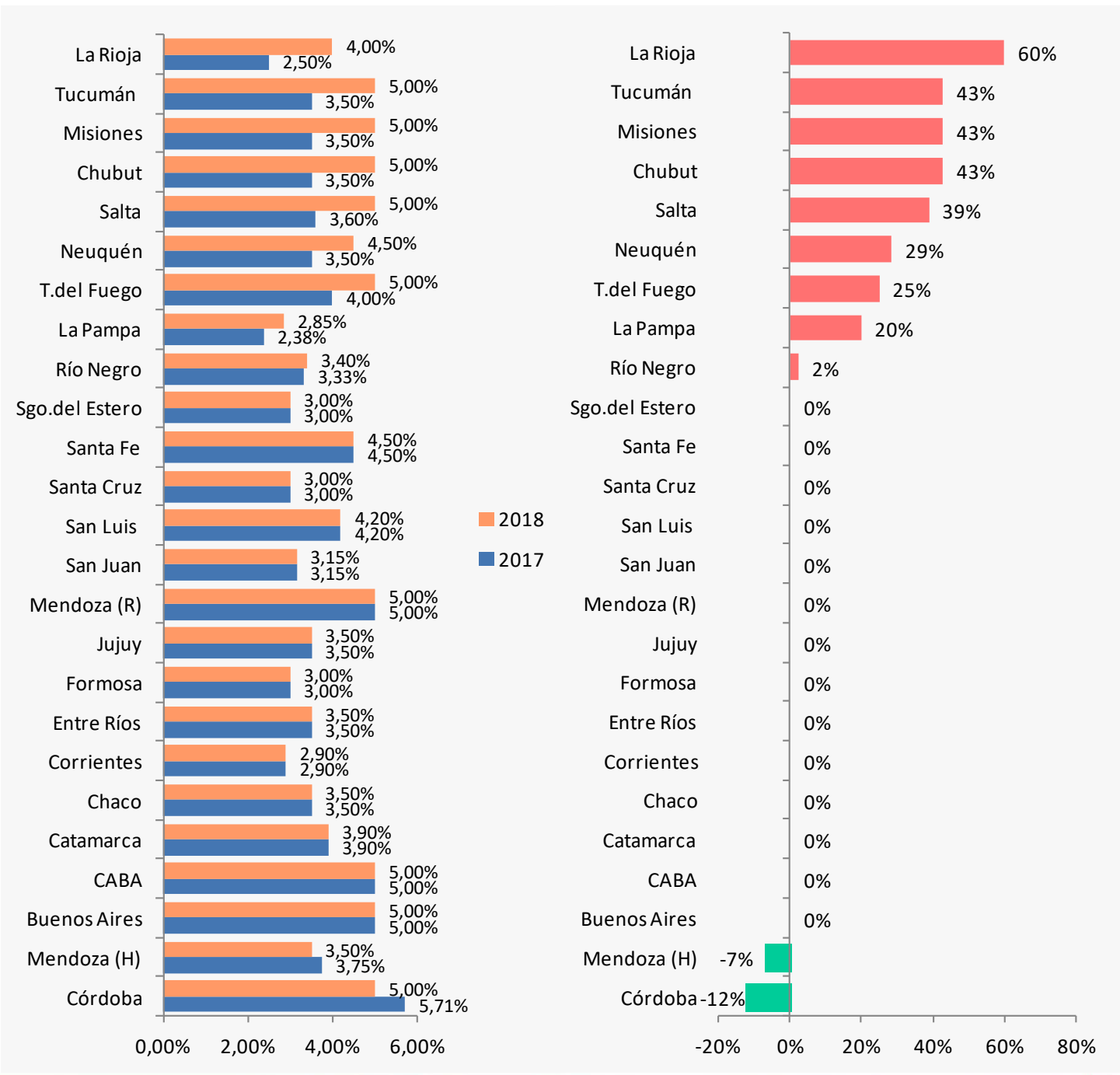
VARIACIÓN %. AÑOS 2018 – 2017. TAMAÑO PEQUEÑO



VARIACIÓN %. AÑOS 2018 – 2017. TAMAÑO MEDIANO



VARIACIÓN %. AÑOS 2018 – 2017. TAMAÑO GRANDE



RESUMEN DE CAMBIOS. AÑOS 2017-2018

7

Provincias

Incrementaron la carga tributaria a todos los tamaños de empresa.

- CHUBUT
- LA PAMPA
- MISIONES
- RÍO NEGRO
- SALTA
- TIERRA DEL FUEGO
- TUCUMÁN

4

Provincias

Incrementaron la carga tributaria sólo a un grupo de empresas.

Suba a las más pequeñas:

- CATAMARCA
- SANTA FE

Suba a las más grandes:

- NEUQUÉN
- LA RIOJA

2

Provincias

Redujeron la carga tributaria.

- CÓRDOBA (Sólo tamaño GRANDE)
- MENDOZA (Hoteles de todos los tamaños)

12

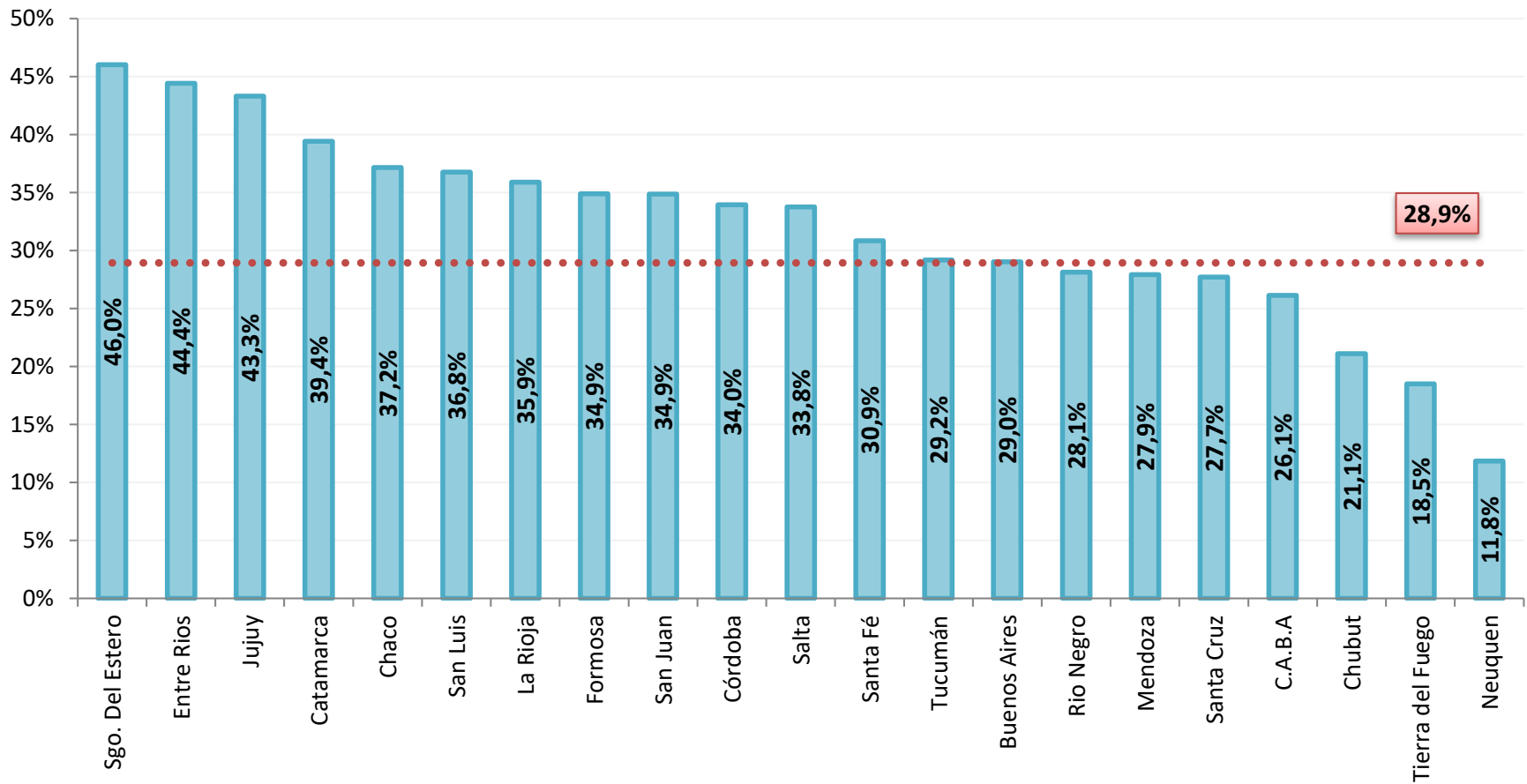
Provincias

Mantuvieron igual la carga tributaria de todos los tamaños.

- BUENOS AIRES
- CABA
- CHACO
- CORRIENTES
- ENTRE RÍOS
- FORMOSA
- JUJUY
- MENDOZA (R)
- SAN JUAN
- SAN LUIS
- SANTA CRUZ
- SGO. DEL ESTERO

Ranking de Provincias según Ingresos Brutos. Acumulado Julio 2017.

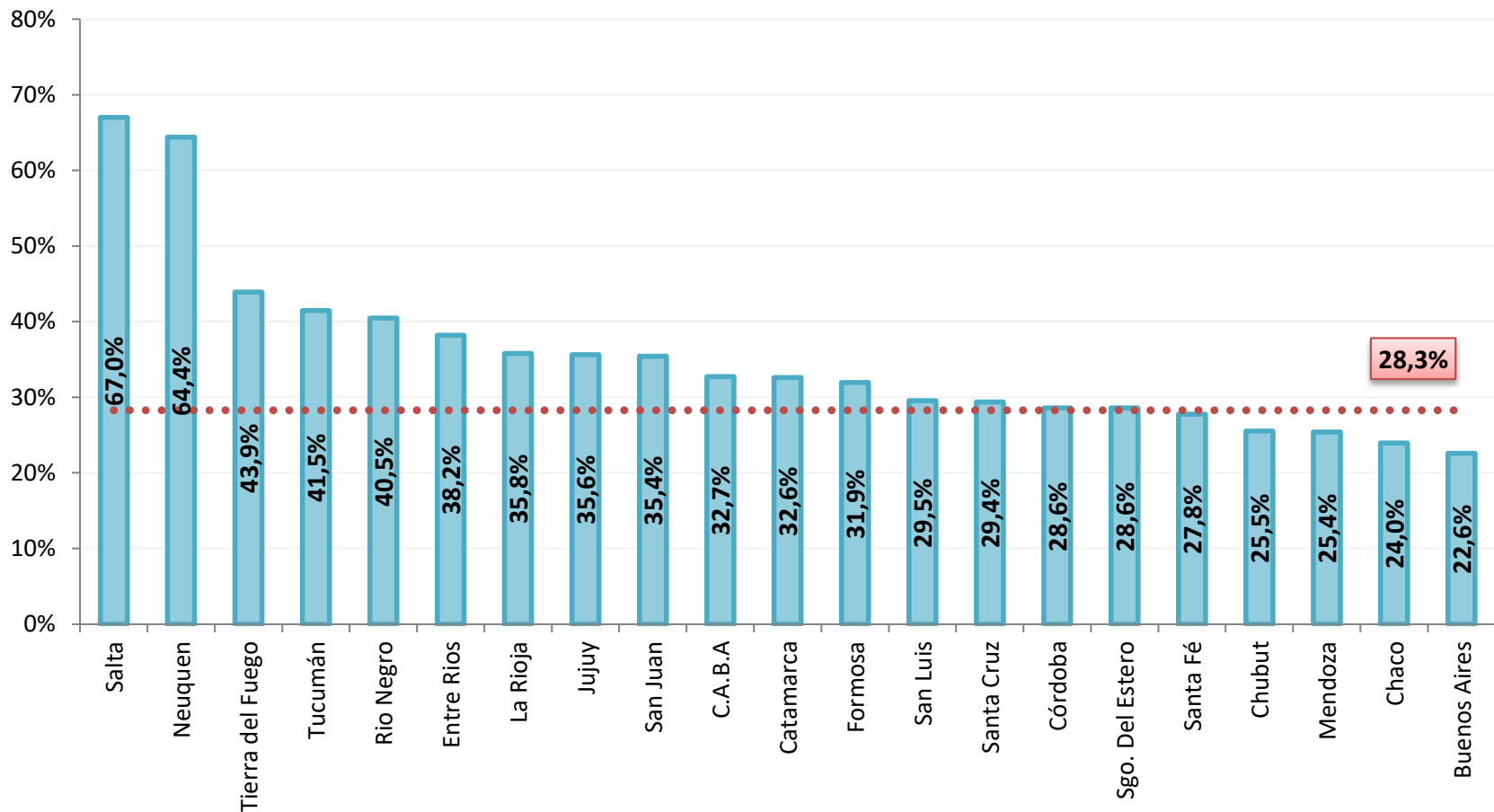
Variación Interanual.



Fuente: IARAF en base a Datos de las Direcciones de Rentas y/o Administraciones Tributarias de las Provincias.

Ranking de Provincias según Ingresos Brutos. Acumulado Julio 2018.

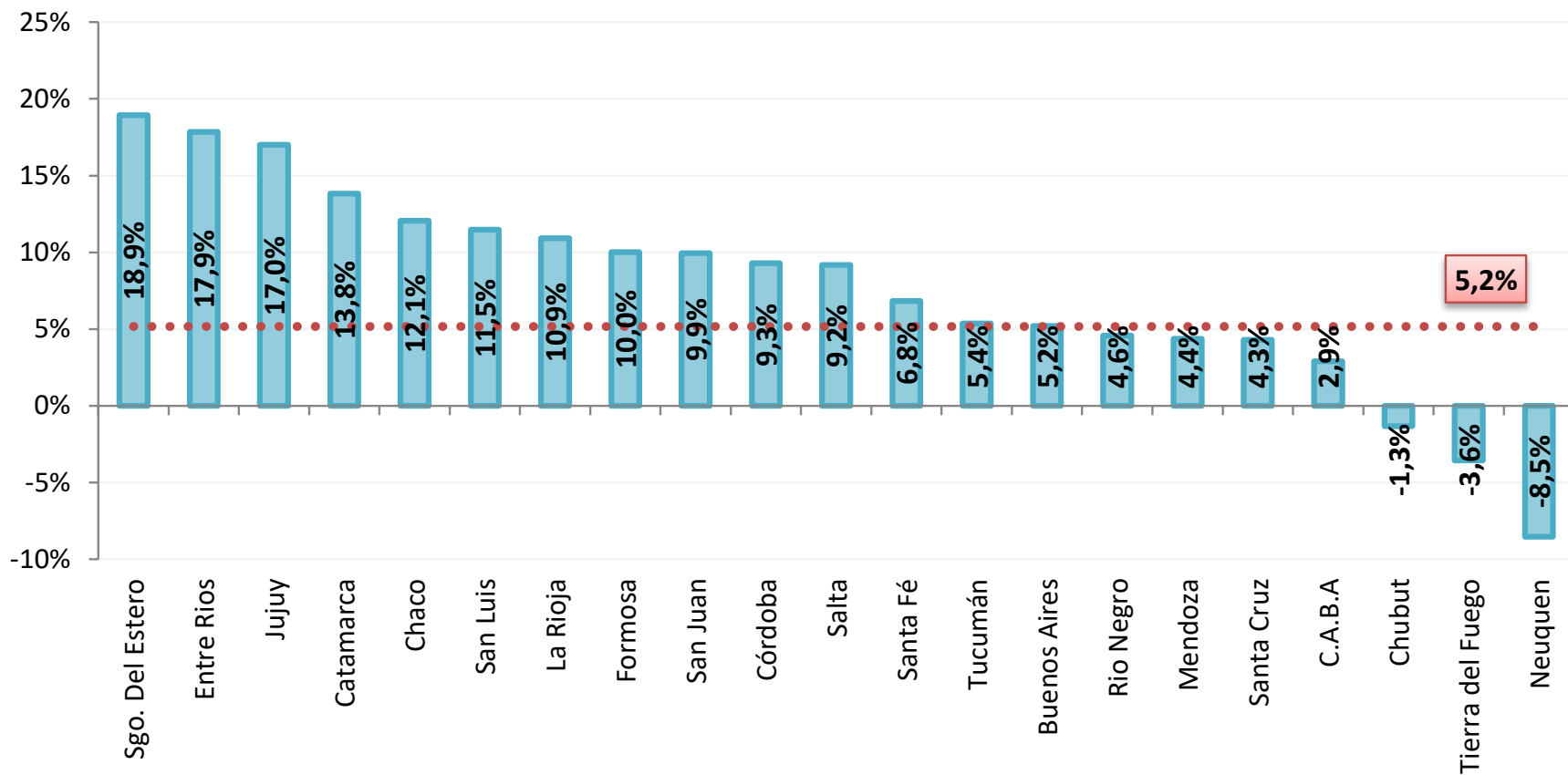
Variación Interanual.



Fuente: IARAF en base a Datos de las Direcciones de Rentas y/o Administraciones Tributarias de las Provincias.

Ranking de Provincias según Ingresos Brutos. Acumulado Julio 2017.

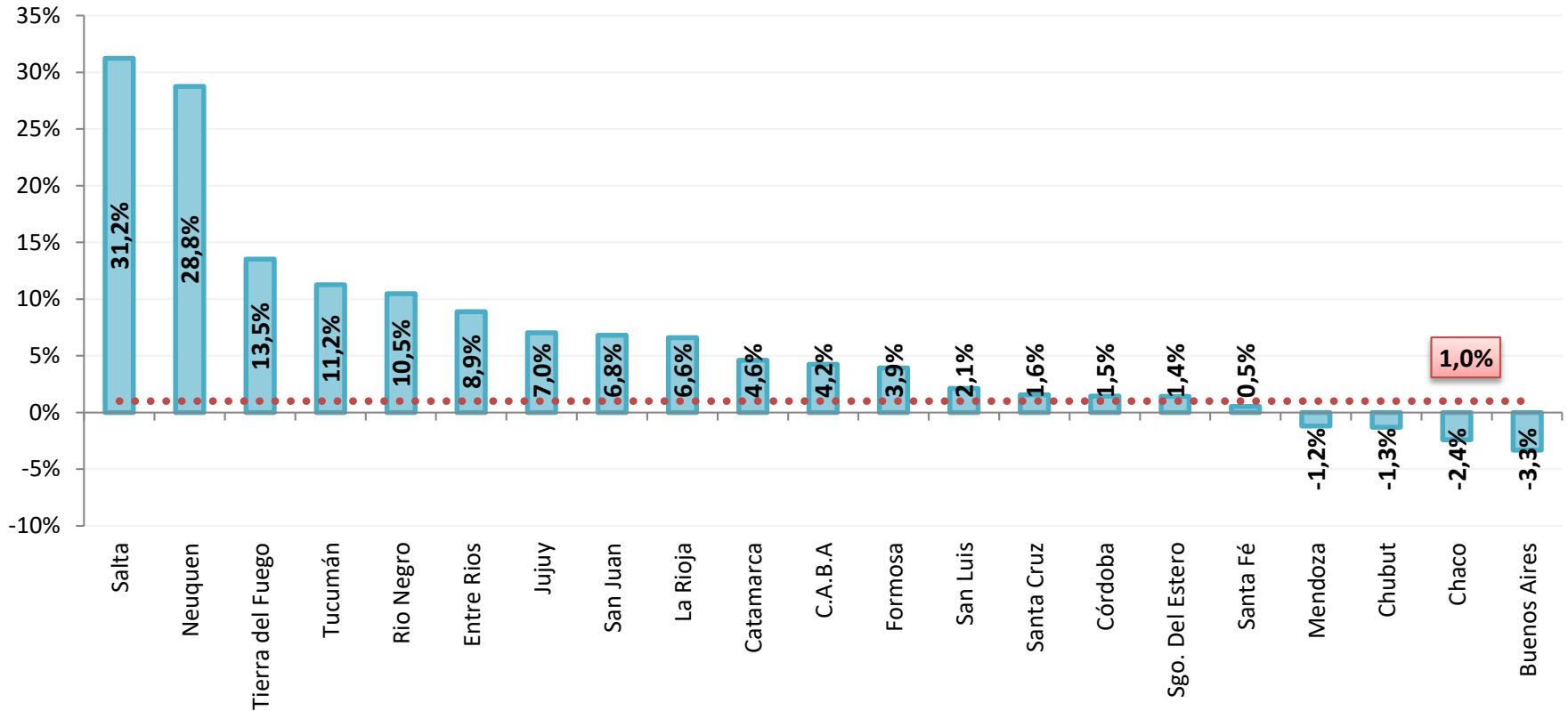
Variación Interanual Real.



Fuente: IARAF en base a Datos de las Direcciones de Rentas y/o Administraciones Tributarias de las Provincias.

Ranking de Provincias según Ingresos Brutos. Acumulado Julio 2018.

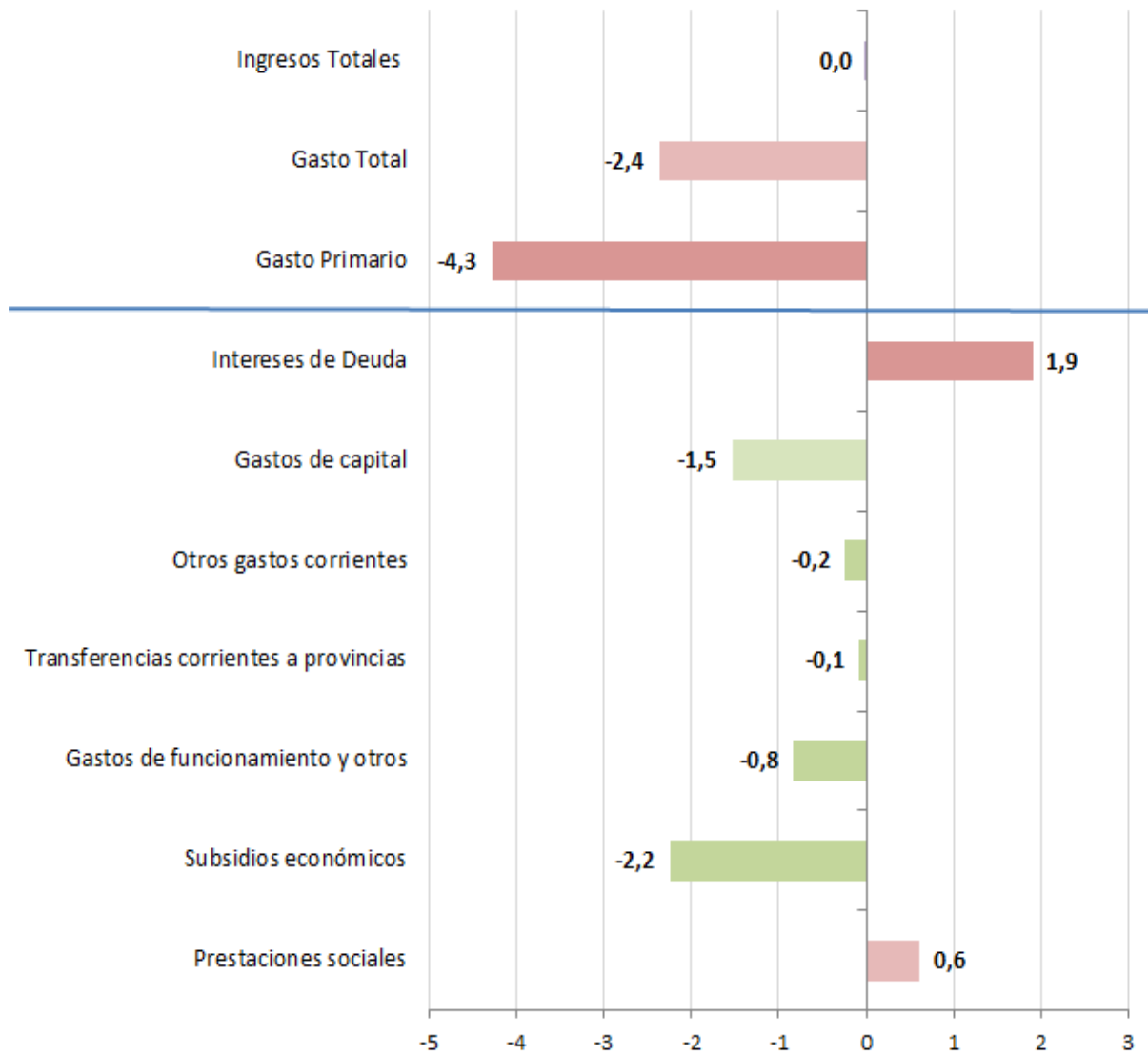
Variación Interanual Real.



Fuente: IARAF en base a Datos de las Direcciones de Rentas y/o Administraciones Tributarias de las Provincias.

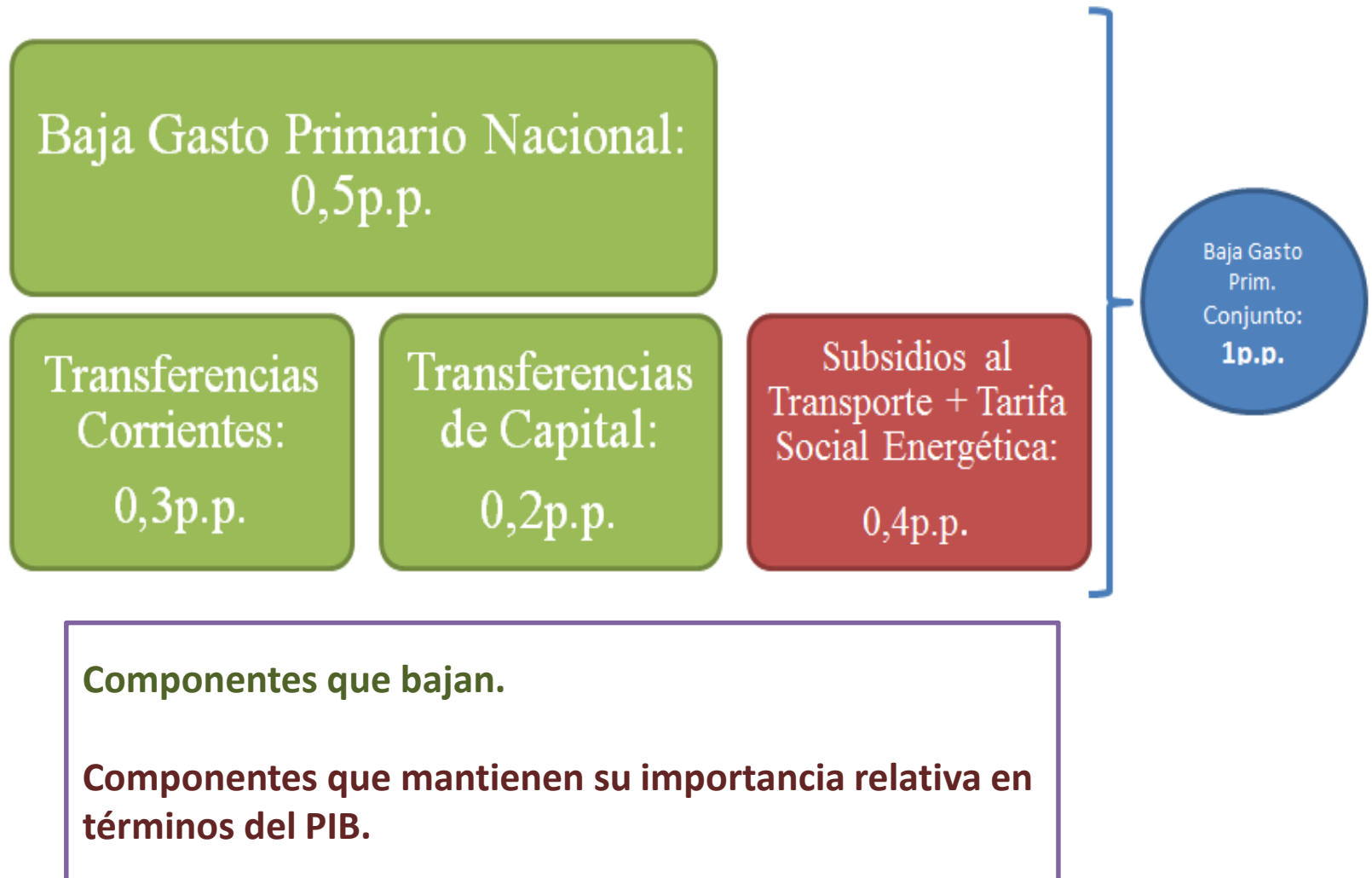
Principales componentes Esquema Ahorro- Inversión. 2015 vs. 2019.

Variación en puntos porcentuales del PIB.



Baja Gasto Primario Conjunto (Nación- Provincias).

Variación en puntos porcentuales del PIB.



Baja Gasto Primario Conjunto (Nación- Provincias).

Variación en puntos porcentuales del PIB.



Componentes que bajan.

Componentes que mantienen su importancia relativa en términos del PIB.

PRESIÓN TRIBUTARIA POSIBLE PARA 2019

ALÍCUOTAS MÁXIMAS IIBB 2018-2019 POSIBLE

Provincias	2018	2019 posible	Variación % 2018 -2019
Buenos Aires	5,00%	4,50%	-10%
CABA	5,00%	4,50%	-10%
Chubut	5,00%	4,50%	-10%
Córdoba	5,00%	4,50%	-10%
Mendoza (Restaurantes)	5,00%	4,50%	-10%
Misiones	5,00%	4,50%	-10%
Neuquén	5,00%	4,50%	-10%
Salta	5,00%	4,50%	-10%
Santa Fe	5,00%	4,50%	-10%
T. del Fuego	5,00%	4,50%	-10%
Tucumán	5,00%	4,50%	-10%

Cumplimiento Consenso Fiscal 2019	Cantidad
Jurisdicciones que tienen que disminuir alícuotas	11
Jurisdicciones que se encuentran en el límite	1
Jurisdicciones ubicadas por debajo del límite *	12

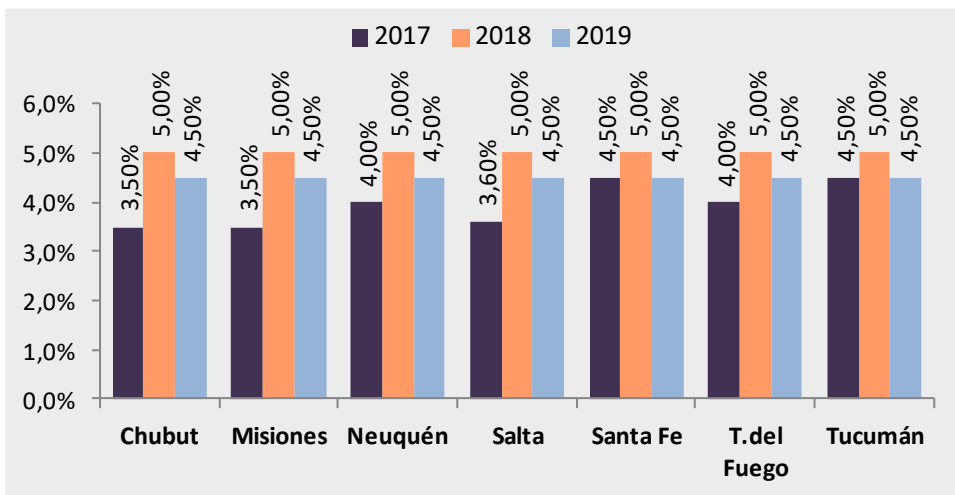
Son **11** las jurisdicciones que superan el límite del **4,5%** planteado por el consenso para el próximo año. En efecto, deberían readecuar la carga tributaria que recae sobre la actividad de manera de cumplir con los lineamientos establecidos en el Pacto Fiscal.

*Los Hoteles de Mendoza también se encuentran por debajo del límite.

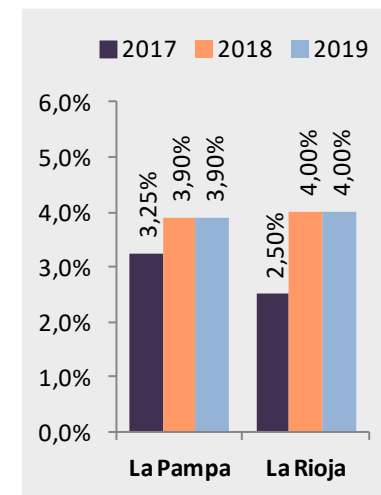
COMPORTAMIENTO 2017–2018–2019.

ALÍCUOTAS MÁXIMAS FINALES

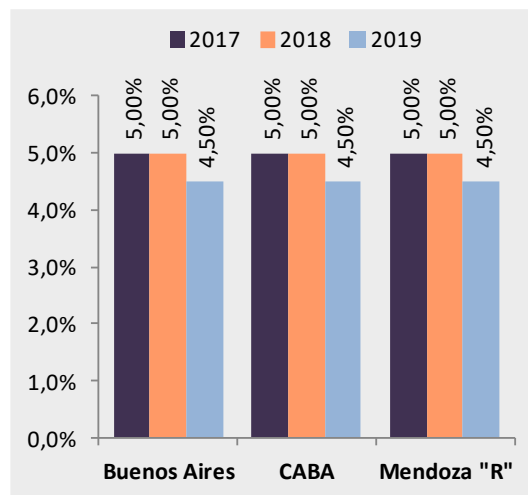
Incrementaron y deberían bajar



Incrementaron y podrían subir



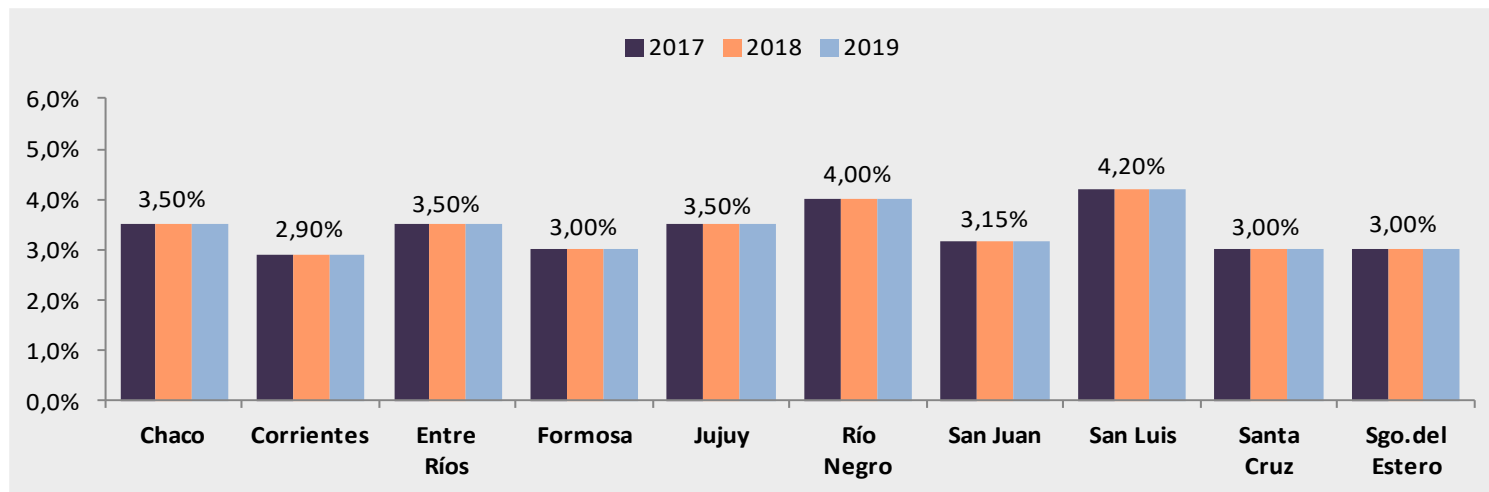
Mantuvieron y deberían bajar



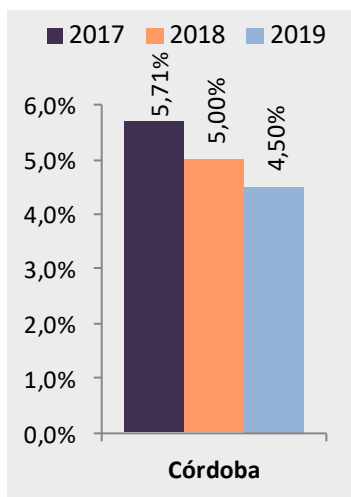
COMPORTAMIENTO 2017–2018–2019.

ALÍCUOTAS MÁXIMAS FINALES

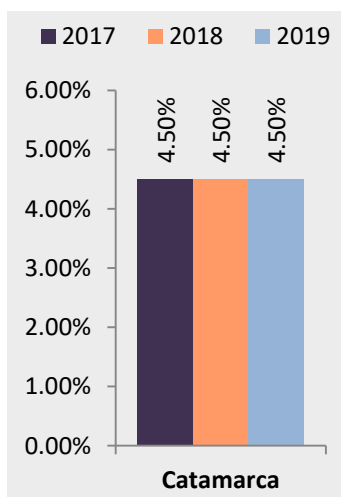
Mantuvieron y podrían subir



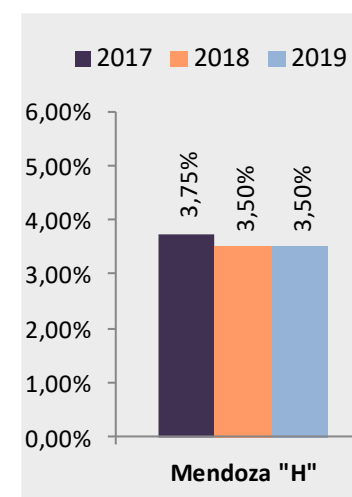
Bajó y debería bajar



Mantuvo y debería mantener



Bajó y podría subir

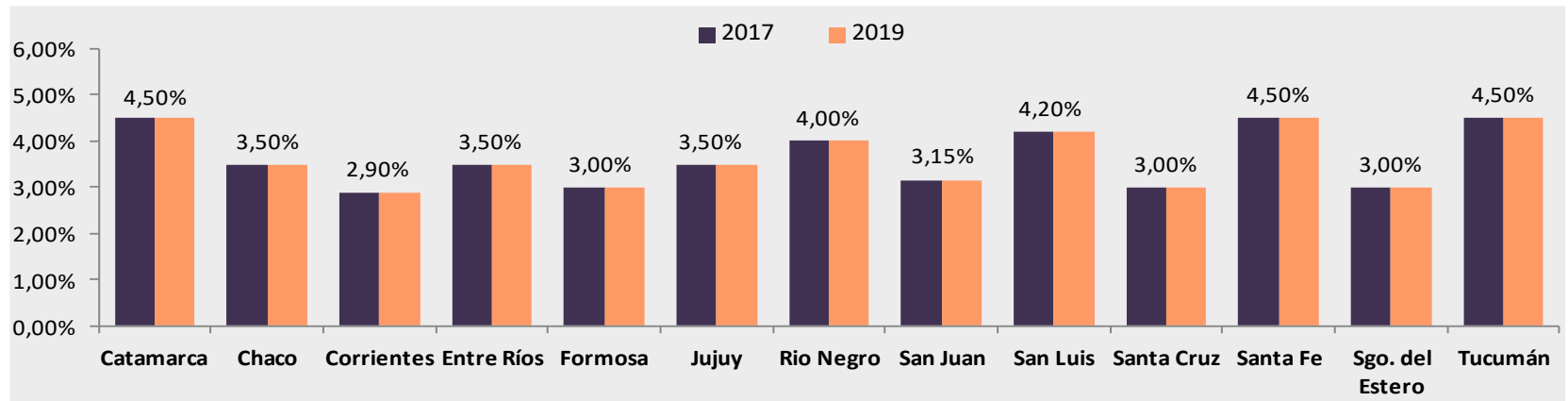


PRESIÓN TRIBUTARIA 2017–2019

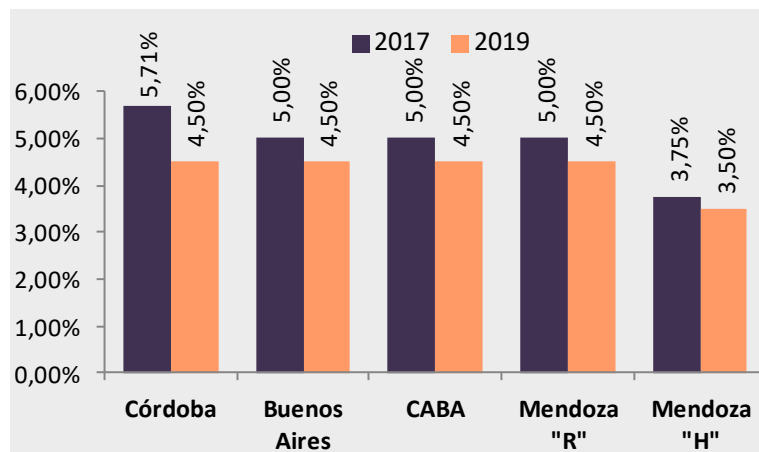
ALÍCUOTAS MÁXIMAS FINALES

Supuesto 1: No se modifican las alícuotas que en 2018 se encuentran por debajo o igualan el límite impuesto para el 2019 (4,50%)

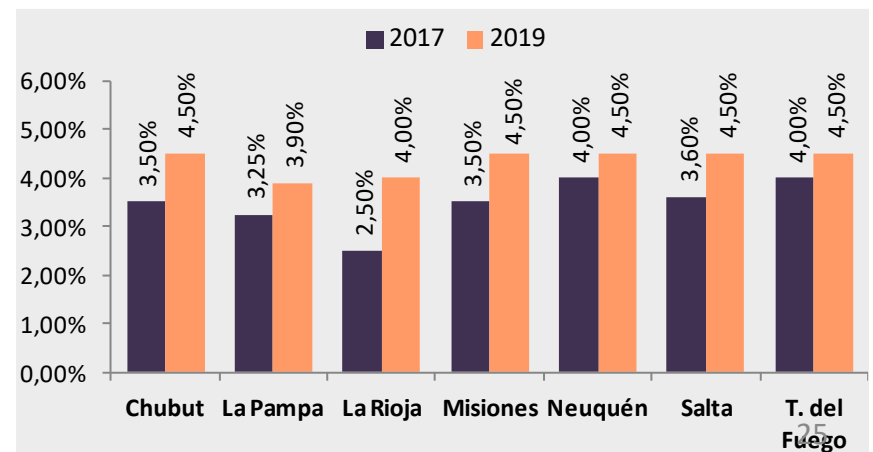
Igual carga tributaria



Inferior carga tributaria



Superior carga Tributaria

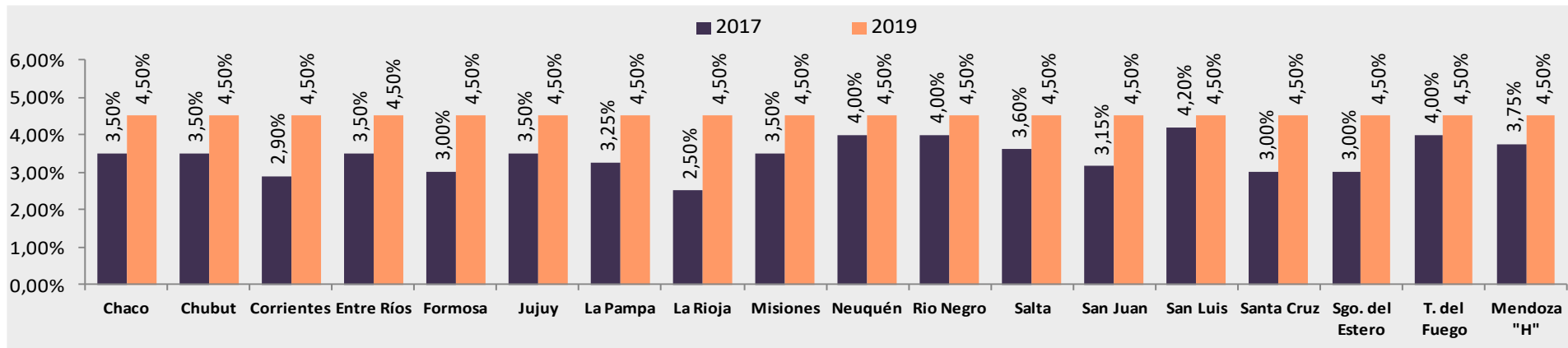


PRESIÓN TRIBUTARIA 2017–2019

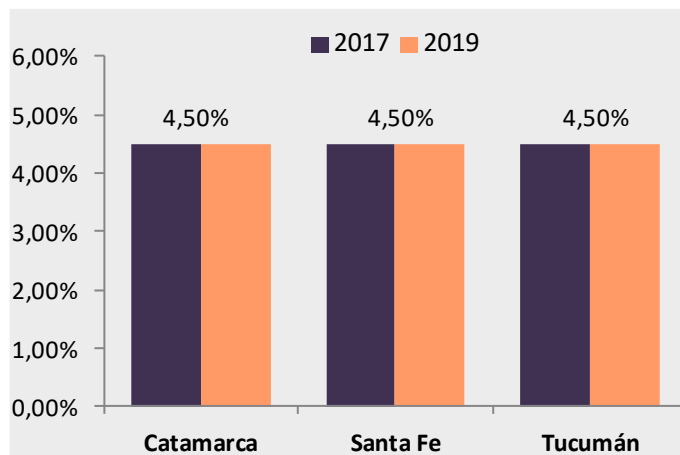
ALÍCUOTAS MÁXIMAS FINALES

Supuesto 2: Se elevan al límite impuesto para el 2019 (4,50%) aquellas alícuotas que en el 2018 se encuentran por debajo del mismo.

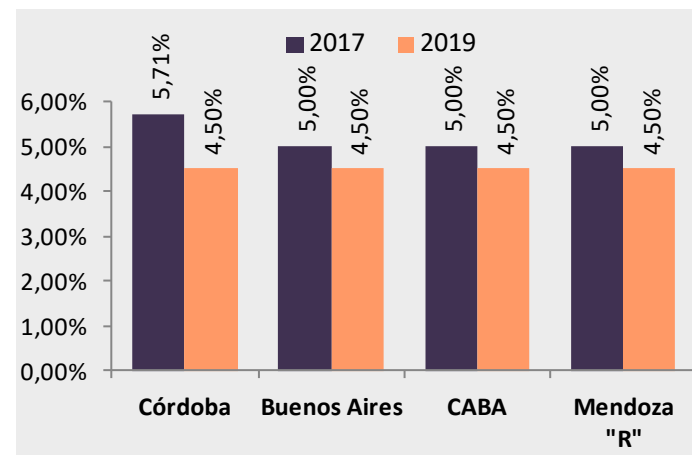
Superior carga tributaria



Igual carga tributaria



Inferior carga Tributaria



EL CUMPLIMIENTO DE LAS PROVINCIAS AL CONSENSO FISCAL EN EL IIBB SOBRE COMERCIO.

Recordemos que para el caso del sector de **Comercio**, en el año 2018 no se establecieron máximos de alícuotas a aplicar, mientras que, a partir del 2019, el compromiso asumido con relación a este complejo impuesto fue el de aplicar **alícuotas que no sean superiores al 5%**,

Alícuotas IIBB máximas	2018	2019	2020	2021	2022
Comercio Minorista y Mayorista	Sin Máximo	5%	5%	5%	5%

Fuente: IARAF en base a Consenso Fiscal.

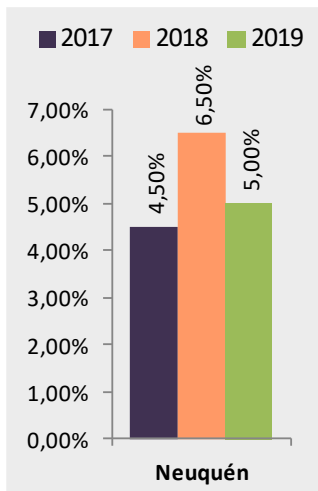
Cuestiones Metodológicas

- Para la provincia de **Chaco** se consideró la Ley Impositiva vigente al 2017.

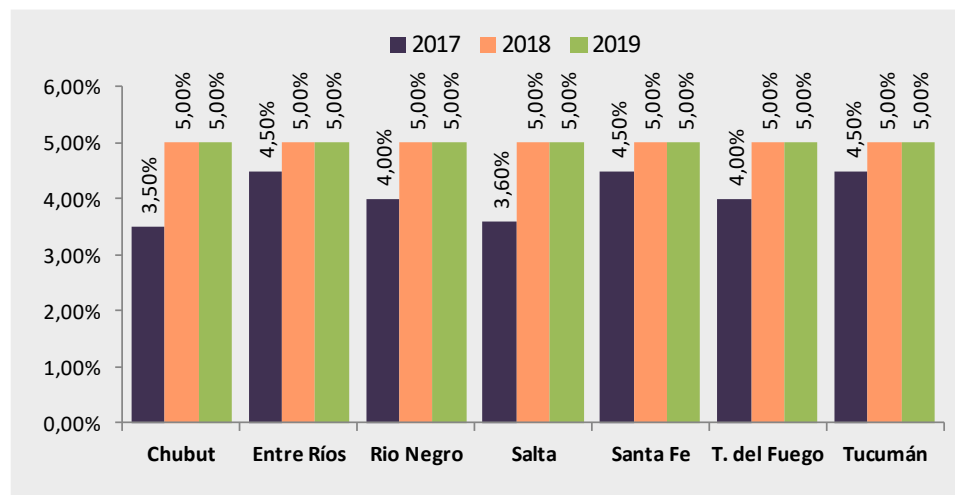
COMPORTAMIENTO 2017–2018–2019.

ALÍCUOTAS MÁXIMAS FINALES

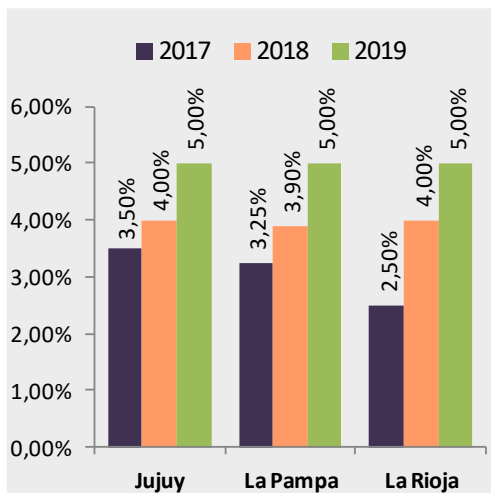
Aumentó y debería bajar



Aumentaron y deberían mantener



Aumentaron y podrían subir

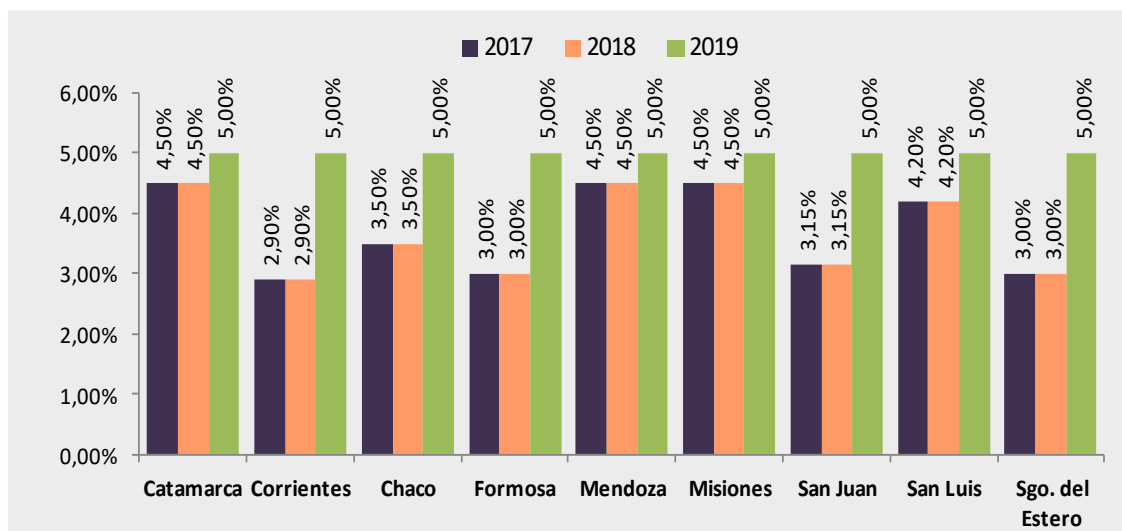


COMPORTAMIENTO 2017–2018–2019. ALÍCUOTAS MÁXIMAS FINALES

Mantuvo y debería bajar



Mantuvieron y podrían aumentar



Mantuvieron y deberían mantener

