



El sector hotelero gastronómico en la recaudación

Una presentación para el
VI Coloquio Tributario
de



Ventas sectoriales

ACTIVIDAD ECONOMICA	PRESENTACIONES 1/	VENTAS TOTALES
TOTAL	769,695	1,407,733,089
A - Agricultura, ganadería, caza y silvicultura	145,275	82,491,425
B - Pesca y servicios conexos	742	2,807,988
C - Explotación de minas y canteras	2,127	87,390,460
D - Industria manufacturera	86,109	458,425,273
E - Electricidad, gas y agua	1,280	24,953,275
F - Construcción	39,316	57,034,518
G - Comercio al por mayor y al por menor; reparación de vehículos automotores, motocicletas, efectos personales y enseres domésticos	215,794	399,182,811
H - Servicios de hotelería y restaurantes	16,275	10,917,901
I - Servicios de transporte, de almacenamiento y de comunicaciones	74,507	114,855,776
J - Intermediación financiera y otros servicios financieros	9,554	54,913,924
K - Servicios inmobiliarios, empresariales y de alquiler	117,997	65,501,610
L - Administración pública, defensa y seguridad social obligatoria	1,071	717,613
M - Enseñanza	1,095	547,258
N - Servicios sociales y de salud	23,938	18,788,066
O - Servicios comunitarios, sociales y personales n.c.p.	34,152	29,071,490
Otras actividades	466	133,701

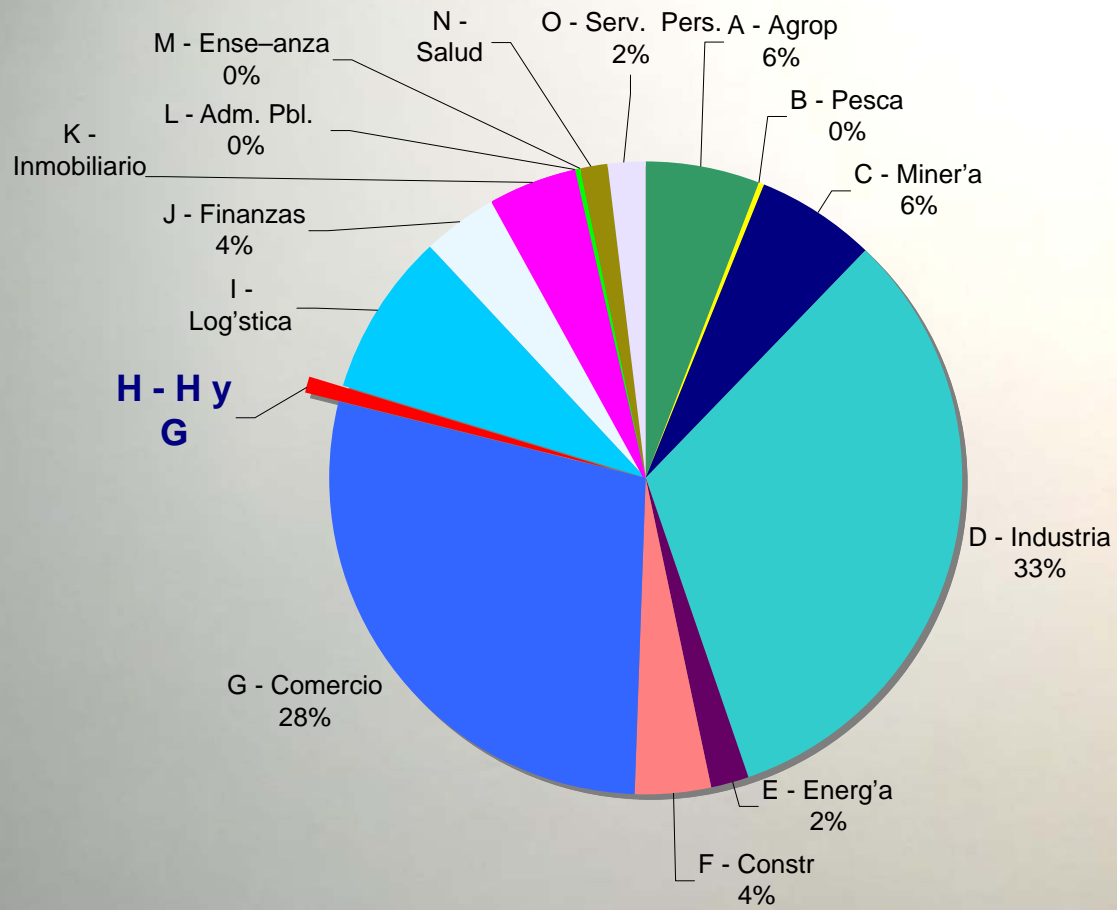
H - Servicios de hotelería y restaurantes	16,275	10,917,901
551. Servicios de alojamiento en hoteles, campamentos y otros tipos de hospedaje temporal	4,577	4,117,455
552. Servicios de expendio de comidas y bebidas	11,698	6,800,445

1/ Promedio mensual

mont@ar.inter.net

M&A
Inc.

Ventas totales



Ventas totales H y G



Impuesto al Valor Agregado 2007

(miles de pesos corrientes)

ACTIVIDAD ECONOMICA	PRESENTACIONES 1/	DEBITO FISCAL		CREDITO FISCAL	
		Casos 1/	Importe	Casos 1/	Importe
TOTAL	769,695	513,093	223,911,007	553,202	194,184,983
A - Agricultura, ganadería, caza y silvicultura	145,275	79,384	10,298,453	110,770	9,453,103
B - Pesca y servicios conexos	742	392	173,698	473	343,658
C - Explotación de minas y canteras	2,127	1,226	13,327,077	1,451	11,836,830
D - Industria manufacturera	86,109	63,361	67,410,543	65,297	67,850,728
E - Electricidad, gas y agua	1,280	1,147	5,660,661	1,161	4,215,765
F - Construcción	39,316	19,287	10,877,249	24,427	7,974,008
G - Comercio al por mayor y al por menor; reparación de vehículos automotores, motocicletas, efectos personales y enseres domésticos	215,794	164,011	67,457,866	165,621	61,111,776
H - Servicios de hotelería y restaurantes	16,275	11,311	2,152,532	11,629	1,354,957
I - Servicios de transporte, de almacenamiento y de comunicaciones	74,507	54,753	19,050,496	57,005	13,783,332
J - Intermediación financiera y otros servicios financieros	9,554	6,369	9,208,600	6,573	4,509,924
K - Servicios inmobiliarios, empresariales y de alquiler	117,997	72,429	12,251,483	70,350	6,546,229
L - Administración pública, defensa y seguridad social obligatoria	1,071	627	114,264	639	57,067
M - Enseñanza	1,095	575	44,709	580	25,046
N - Servicios sociales y de salud	23,938	17,459	1,085,348	16,119	693,628
O - Servicios comunitarios, sociales y personales n.c.p.	34,152	20,556	4,776,879	20,905	4,417,989
Otras actividades	466	207	21,151	206	10,944

H - Servicios de hotelería y restaurantes	16,275	11,311	2,152,532	11,629	1,354,957
551. Servicios de alojamiento en hoteles, campamentos y otros tipos de hospedaje temporal	4,577	3,361	829,358	3,565	444,640
552. Servicios de expendio de comidas y bebidas	11,698	7,950	1,323,174	8,064	910,317

1/ Promedio mensual

mont@ar.inter.net

M&A
Inc.

Impuesto al Valor Agregado

2007

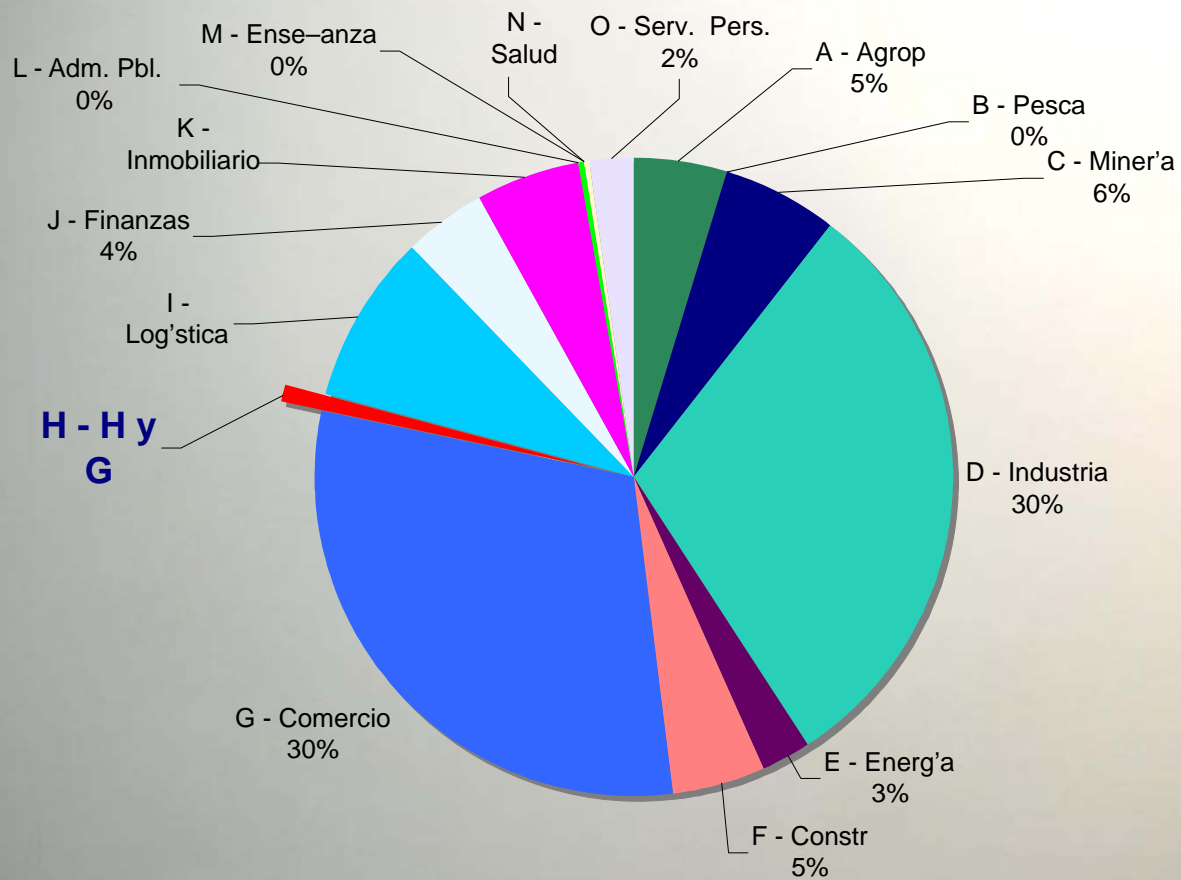
(participación porcentual)

ACTIVIDAD ECONOMICA	PRESENTACIONES 1/	DEBITO FISCAL		CREDITO FISCAL	
		Casos 1/	Importe	Casos 1/	Importe
TOTAL	100.0	100.0	100.0	100.0	100.0
A - Agricultura, ganadería, caza y silvicultura	18.9	15.5	4.6	20.0	4.9
B - Pesca y servicios conexos	0.1	0.1	0.1	0.1	0.2
C - Explotación de minas y canteras	0.3	0.2	6.0	0.3	6.1
D - Industria manufacturera	11.2	12.3	30.1	11.8	34.9
E - Electricidad, gas y agua	0.2	0.2	2.5	0.2	2.2
F - Construcción	5.1	3.8	4.9	4.4	4.1
G - Comercio al por mayor y al por menor; reparación de vehículos automotores, motocicletas, efectos personales y enseres domésticos	28.0	32.0	30.1	29.9	31.5
H - Servicios de hotelería y restaurantes	2.1	2.2	1.0	2.1	0.7
I - Servicios de transporte, de almacenamiento y de comunicaciones	9.7	10.7	8.5	10.3	7.1
J - Intermediación financiera y otros servicios financieros	1.2	1.2	4.1	1.2	2.3
K - Servicios inmobiliarios, empresariales y de alquiler	15.3	14.1	5.5	12.7	3.4
L - Administración pública, defensa y seguridad social obligatoria	0.1	0.1	0.1	0.1	0.0
M - Enseñanza	0.1	0.1	0.0	0.1	0.0
N - Servicios sociales y de salud	3.1	3.4	0.5	2.9	0.4
O - Servicios comunitarios, sociales y personales n.c.p.	4.4	4.0	2.1	3.8	2.3
Otras actividades	0.1	0.0	0.0	0.0	0.0

mont@ar.inter.net

M&A
Inc.

D'bito Fiscal

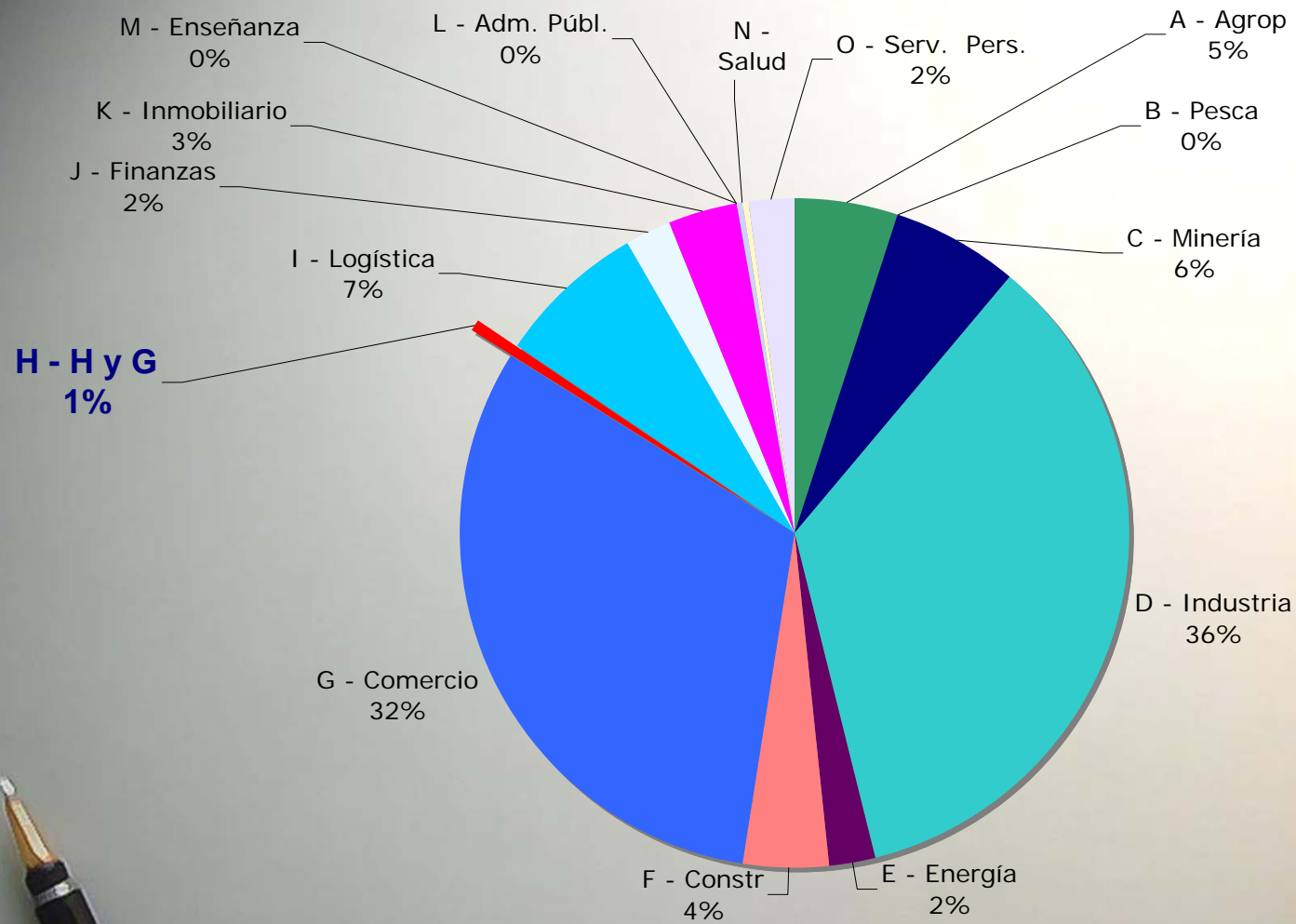


mont@ar.inter.net

Děbito fiscal H y G



Crédito fiscal



Crédito fiscal H y G

Gastronomía
67%

Hotelería
33%

IVA - Débito Fiscal

2007

(miles de pesos corrientes)

ACTIVIDAD ECONOMICA	TOTAL	RESPONSABLES INSCRIPTOS		CONSUMIDORES FINALES, RESPONSABLES		MONOTRIBUTISTAS		RESTITUCION DEL CREDITO FISCAL	OTROS CONCEPTOS		BIENES DE USO	
		Al'cuota General	Al'cuota Diferencial	Al'cuota General	Al'cuota Diferencial	Al'cuota General	Al'cuota Diferencial		Al'cuota General	Al'cuota Diferencial	Al'cuota General	Al'cuota Diferencial
TOTAL	223,911,007	147,580,048	25,918,701	37,970,173	3,421,681	2,562,940	302,272	2,670,644	2,677,749	339,553	204,379	262,869
A - Agricultura, ganadería, caza y silvicultura	10,298,453	3,690,130	6,211,416	96,725	19,038	29,542	9,045	105,717	15,681	14,108	9,813	97,240
B - Pesca y servicios conexos	173,698	167,175	2,581	550	7	415	12	1,762	42	0	751	404
C - Explotación de minas y canteras	13,327,077	12,381,125	729,752	20,606	645	831	26	169,847	2,334	64	20,725	1,122
D - Industria manufacturera	67,410,543	57,731,576	4,474,893	2,341,530	211,431	842,805	109,114	738,461	823,318	10,012	62,881	64,523
E - Electricidad, gas y agua	5,660,661	1,679,874	2,035,153	1,611,537	19,055	2,296	47,616	91,555	8,311	164,857	212	196
F - Construcción	10,877,249	6,509,389	490,777	3,007,425	516,934	20,741	2,472	155,831	144,130	14,788	5,967	8,795
G - Comercio al por mayor y al por menor; reparación de vehículos	67,457,866	34,790,776	7,983,527	19,892,439	1,239,578	1,487,051	98,437	1,033,841	780,603	106,663	25,847	19,104
H - Servicios de hotelería y restaurantes	2,152,532	745,191	7,513	1,371,674	4,206	4,012	149	4,406	14,255	69	824	231
I - Servicios de transporte, de almacenamiento y de comunicaciones	19,050,496	10,753,431	2,153,314	4,338,168	832,402	47,425	30,163	98,605	684,567	4,158	48,095	60,167
J - Intermediación financiera y otros servicios financieros	9,208,600	5,163,154	714,073	2,947,986	157,687	71,390	1,131	33,614	108,219	5,281	5,478	585
K - Servicios inmobiliarios, empresariales y de alquiler	12,251,483	10,130,093	474,219	1,229,956	85,090	35,388	2,390	194,798	68,310	2,753	20,416	8,070
L - Administración pública, defensa y seguridad social obligatoria	114,264	90,546	3,486	15,656	1,513	312	94	318	2,233	65	41	0
M - Enseñanza	44,709	26,211	5,684	11,225	460	587	7	168	328	0	9	30
N - Servicios sociales y de salud	1,085,348	322,571	290,999	174,205	267,229	3,598	395	7,009	4,345	13,382	626	990
O - Servicios comunitarios, sociales y personales n.c.p.	4,776,879	3,389,218	340,441	900,334	66,312	16,532	1,220	34,379	21,064	3,334	2,639	1,404
Otras actividades	21,151	9,587	875	10,158	94	16	2	331	7	20	53	9

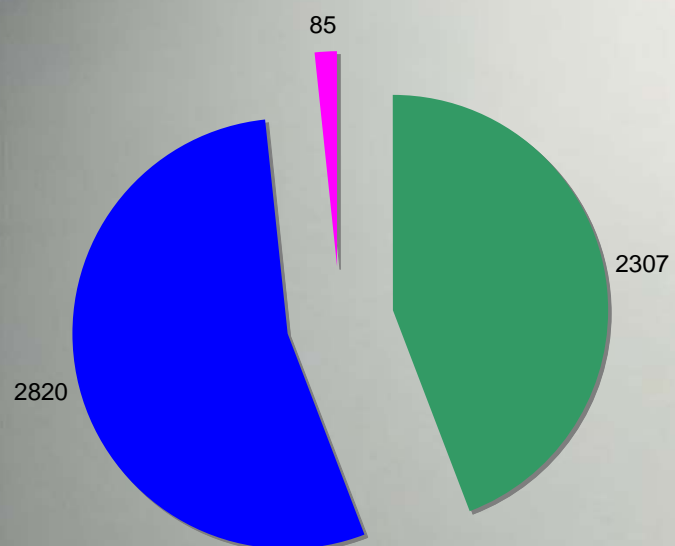
H - Servicios de hotelería y restaurantes	2,152,532	745,191	7,513	1,371,674	4,206	4,012	149	4,406	14,255	69	824	231
551. Servicios de alojamiento en hoteles, campamentos y otros tipos de hospedaje temporal	829,358	412,836	3,518	398,741	1,448	1,450	88	1,560	9,139	34	442	102
552. Servicios de expendio de comidas y bebidas	1,323,174	332,355	3,995	972,934	2,758	2,563	61	2,846	5,117	34	381	130

mont@ar.inter.net

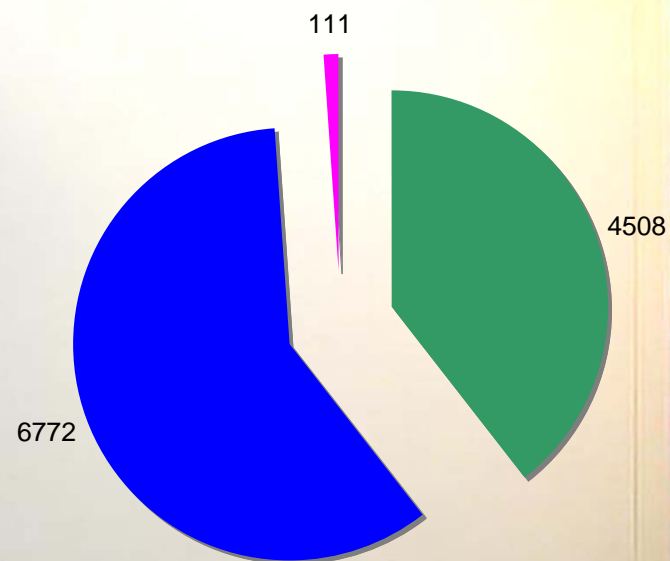
M&A
Inc.

Débito fiscal IVA

Hoteler'a



Gastronom'a



IVA - Crédito Fiscal

2007

(miles de pesos corrientes)

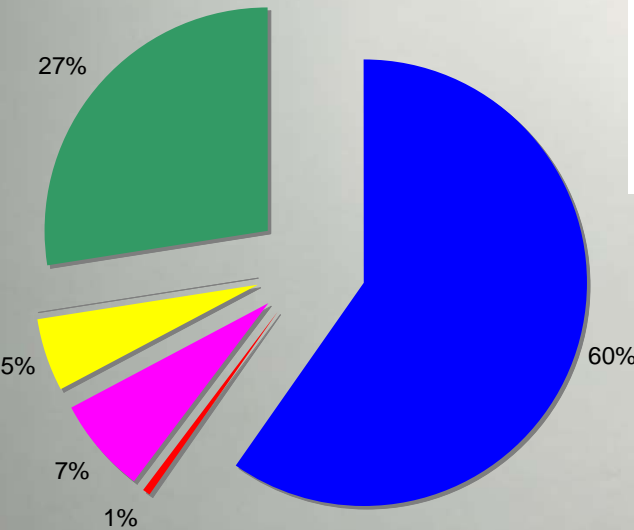
ACTIVIDAD ECONOMICA	TOTAL	POR COMPRA DE BIENES EN MERCADO LOCAL	POR LOCACIONES	POR PRESTACION DE SERVICIOS	POR INVERSIONES EN BIENES DE USO	POR COMPRA DE BIENES USADOS A CONSUMIDORES FINALES	POR COMPRA DE BIENES EN EL EXTERIOR	POR OTROS CONCEPTOS
TOTAL	194,184,983	124,787,219	1,915,710	13,723,654	3,499,743	193,174	15,337,902	34,727,581
A - Agricultura, ganadería, caza y silvicultura	9,453,103	7,116,582	48,471	485,114	568,203	2,637	32,633	1,199,463
B - Pesca y servicios conexos	343,658	230,268	802	11,121	5,459	7	2,900	93,100
C - Explotación de minas y canteras	11,836,830	7,194,861	446,697	1,210,638	141,064	87	248,572	2,594,912
D - Industria manufacturera	67,850,728	39,441,356	294,737	3,110,546	760,034	10,548	9,552,995	14,680,512
E - Electricidad, gas y agua	4,215,765	2,460,155	27,805	550,132	349,096	1,908	40,157	786,512
F - Construcción	7,974,008	5,696,407	156,915	792,824	96,196	1,043	46,528	1,184,096
G - Comercio al por mayor y al por menor; reparación de vehículos automotores, motocicletas, efectos personales y enseres domésticos	61,111,776	46,665,155	165,832	1,799,784	326,213	165,696	4,340,804	7,648,293
H - Servicios de hotelería y restaurantes	1,354,957	1,015,844	26,625	54,925	34,485	377	893	221,810
I - Servicios de transporte, de almacenamiento y de comunicaciones	13,783,332	6,238,342	356,812	2,558,527	505,197	3,247	934,340	3,186,867
J - Intermediación financiera y otros servicios financieros	4,509,924	977,559	136,850	1,674,240	438,364	940	7,707	1,274,264
K - Servicios inmobiliarios, empresariales y de alquiler	6,546,229	3,611,224	180,741	1,068,778	185,891	3,198	104,926	1,391,470
L - Administración pública, defensa y seguridad social obligatoria	57,067	33,102	5,804	5,725	1,990	26	99	10,321
M - Enseñanza	25,046	19,799	223	1,691	1,292	1	193	1,847
N - Servicios sociales y de salud	693,628	466,868	13,482	105,171	21,125	174	2,966	83,842
O - Servicios comunitarios, sociales y personales n.c.p.	4,417,989	3,611,181	53,732	293,866	64,781	3,280	22,105	369,044
Otras actividades	10,944	8,516	182	574	353	5	84	1,230
H - Servicios de hotelería y restaurantes	1,354,957	1,015,844	26,625	54,925	34,485	377	893	221,810
551. Servicios de alojamiento en hoteles, campamentos y otros tipos de hospedaje temporal	444,640	265,146	2,786	30,516	23,465	176	761	121,790
552. Servicios de expendio de comidas y bebidas	910,317	750,697	23,840	24,408	11,020	200	132	100,020

mont@ar.inter.net

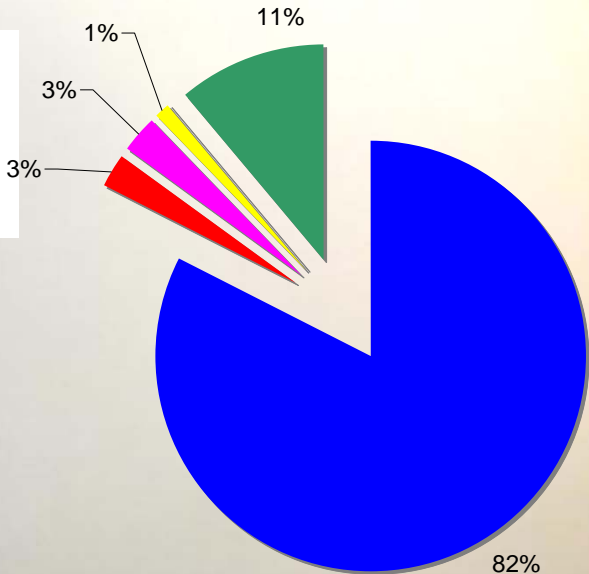
M&A
Inc.

Crédito fiscal IVA

Hoteler'a



Gastronom'a



- POR COMPRAS
- POR LOCACIONES
- POR SERVICIOS
- POR INVERSIONES
- OTROS CONCEPTOS

Impuesto a las Ganancias

Personas Físicas y Sucesiones Indivisas

Año fiscal 2006

(miles de pesos corrientes)

ACTIVIDAD ECONOMICA	PRESENTACIONES			INGRESOS GRAVADOS 2/	GANANCIA NETA SUJETA A IMPUESTO	IMPUESTO DETERMINADO
	TOTAL	CON INGRESOS GRAVADOS 1/	CON GANANCIA NETA SUJETA A IMPUESTO			
TOTAL	797,850	668,353	460,443	60,574,268	25,607,338	6,291,177
A - Agricultura, ganadería, caza y silvicultura	110,995	101,429	86,291	10,793,399	5,975,911	1,462,544
B - Pesca y servicios conexos	251	204	151	29,311	13,420	3,575
C - Explotación de minas y canteras	606	502	365	110,165	30,464	8,157
D - Industria manufacturera	43,372	35,144	22,366	3,303,855	907,170	208,728
E - Electricidad, gas y agua	96	68	43	5,846	1,845	442
F - Construcción	13,873	10,105	6,774	1,341,576	334,513	78,752
G - Comercio al por mayor y al por menor, reparación de vehículos automotores, motocicletas efectos personales y enseres domésticos	151,353	121,671	77,383	12,466,149	2,481,346	535,229
H - Servicios de hotelería y restaurantes	7,559	5,393	3,143	464,299	92,923	18,633
I - Servicios de transporte, de almacenamiento y de comunicaciones	62,048	50,988	28,294	4,271,499	822,522	171,021
J - Intermediación financiera y otros servicios financieros	6,529	5,648	4,326	688,196	367,198	96,863
K - Servicios inmobiliarios, empresariales y de alquiler	277,700	237,309	165,685	18,674,091	10,440,179	2,663,889
L - Administración pública, defensa y seguridad social obligatoria	3,692	3,331	2,478	412,106	162,776	38,611
M - Enseñanza	4,900	4,095	2,453	271,727	75,940	15,283
N - Servicios sociales y de salud	25,843	22,717	16,483	2,442,940	1,056,344	246,725
O - Servicios comunitarios, sociales y personales n.c.p.	86,790	69,085	43,784	5,255,846	2,825,416	738,256
Otras actividades	2,243	664	424	43,264	19,372	4,469

1/ Presentaciones con ingresos gravados de 1ra., 2da., 3ra. y 4ta. categorías y/o beneficio por participación en empresas o actividades

2/ Ingresos gravados de 1ra., 2da., 3ra. y 4ta. categorías y/o beneficio por participación en empresas o actividades

mont@ar.inter.net

M&A
Inc.

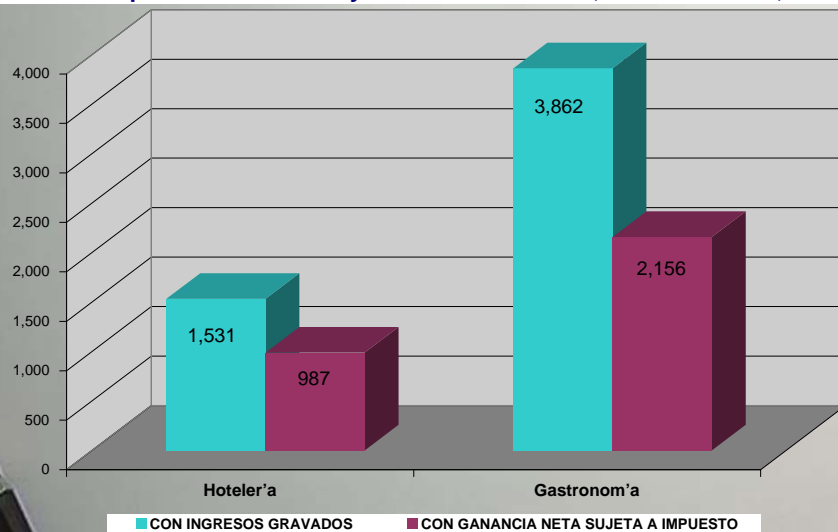
Impuesto a las Ganancias

Personas Físicas y Sucesiones Indivisas

Año fiscal 2006

(miles de pesos corrientes)

ACTIVIDAD ECONOMICA	PRESENTACIONES			INGRESOS GRAVADOS 2/	GANANCIA NETA SUJETA A IMPUESTO	IMPUESTO DETERMINADO
	TOTAL	CON INGRESOS GRAVADOS ^{1/}	CON GANANCIA NETA SUJETA A IMPUESTO			
TOTAL	797,850	668,353	460,443	60,574,268	25,607,338	6,291,177
H - Servicios de hoteler'a y restaurantes	7,559	5,393	3,143	464,299	92,923	18,633
551. Servicios de alojamiento en hoteles, campamentos y otros tipos de hospedaje temporal	1,848	1,531	987	123,313	33,835	6,992
552. Servicios de expendio de comidas y bebidas	5,711	3,862	2,156	340,986	59,088	11,641



mont@ar.inter.net

M&A
Inc.

Impuesto a las Ganancias

Personas Físicas y Sucesiones Indivisas

Año fiscal 2006

(participación porcentual)

ACTIVIDAD ECONOMICA	PRESENTACIONES			INGRESOS GRAVADOS 2/	GANANCIA NETA SUJETA A IMPUESTO	IMPUESTO DETERMINADO
	TOTAL	CON INGRESOS GRAVADOS 1/	CON GANANCIA NETA SUJETA A IMPUESTO			
TOTAL	100.0	100.0	100.0	100.0	100.0	100.0
A - Agricultura, ganadería, caza y silvicultura	13.9	15.2	18.7	17.8	23.3	23.2
B - Pesca y servicios conexos	0.0	0.0	0.0	0.0	0.1	0.1
C - Explotación de minas y canteras	0.1	0.1	0.1	0.2	0.1	0.1
D - Industria manufacturera	5.4	5.3	4.9	5.5	3.5	3.3
E - Electricidad, gas y agua	0.0	0.0	0.0	0.0	0.0	0.0
F - Construcción	1.7	1.5	1.5	2.2	1.3	1.3
G - Comercio al por mayor y al por menor, reparación de vehículos automotores, motocicletas efectos personales y enseres domésticos	19.0	18.2	16.8	20.6	9.7	8.5
H - Servicios de hotelera y restaurantes	0.9	0.8	0.7	0.8	0.4	0.3
I - Servicios de transporte, de almacenamiento y de comunicaciones	7.8	7.6	6.1	7.1	3.2	2.7
J - Intermediación financiera y otros servicios financieros	0.8	0.8	0.9	1.1	1.4	1.5
K - Servicios inmobiliarios, empresariales y de alquiler	34.8	35.5	36.0	30.8	40.8	42.3
L - Administración pública, defensa y seguridad social obligatoria	0.5	0.5	0.5	0.7	0.6	0.6
M - Enseñanza	0.6	0.6	0.5	0.4	0.3	0.2
N - Servicios sociales y de salud	3.2	3.4	3.6	4.0	4.1	3.9
O - Servicios comunitarios, sociales y personales n.c.p.	10.9	10.3	9.5	8.7	11.0	11.7
Otras actividades	0.3	0.1	0.1	0.1	0.1	0.1

mont@ar.inter.net

M&A
Inc.

Impuesto a las Ganancias

Sociedades

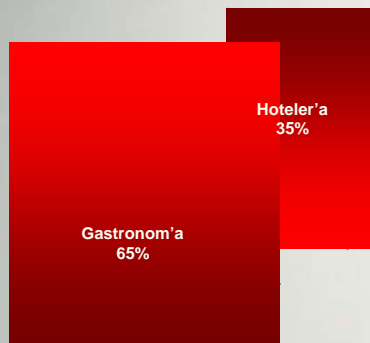
Año fiscal 2006

ACTIVIDAD ECONOMICA	PRESENTACIONES	IMPUESTO DETERMINADO	
		Casos	Importe
TOTAL	208,065	95,790	25,319,601
A - Agricultura, ganadería, caza y silvicultura	21,986	12,255	1,051,725
B - Pesca y servicios conexos	412	183	64,161
C - Explotación de minas y canteras	1,032	479	6,678,706
D - Industria manufacturera	31,121	18,162	8,772,500
E - Electricidad, gas y agua	796	110	391,574
F - Construcción	15,119	6,628	906,394
G - Comercio al por mayor y al por menor, reparación de vehículos automotores,	43,590	24,797	2,772,513
H - Servicios de hotelería y restaurantes	5,800	1,747	151,527
I - Servicios de transporte, de almacenamiento y de comunicaciones	13,227	6,246	900,413
J - Intermediación financiera y otros servicios financieros	5,600	1,714	1,498,742
K - Servicios inmobiliarios, empresariales y de alquiler	36,431	16,814	1,276,367
L - Administración pública, defensa y seguridad social obligatoria	352	79	27,099
M - Enseñanza	2,032	618	16,935
N - Servicios sociales y de salud	6,749	2,994	207,044
O - Servicios comunitarios, sociales y personales n.c.p.	23,662	2,945	602,195
Otras actividades	156	19	1,706
H - Servicios de hotelería y restaurantes	5,800		151,527
551. Servicios de alojamiento en hoteles, campamentos y otros tipos de hospedaje temporal	2,045		114,033
552. Servicios de expendio de comidas y bebidas	3,755		37,494

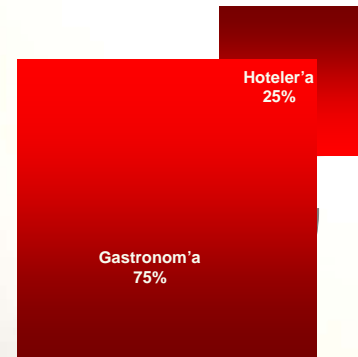
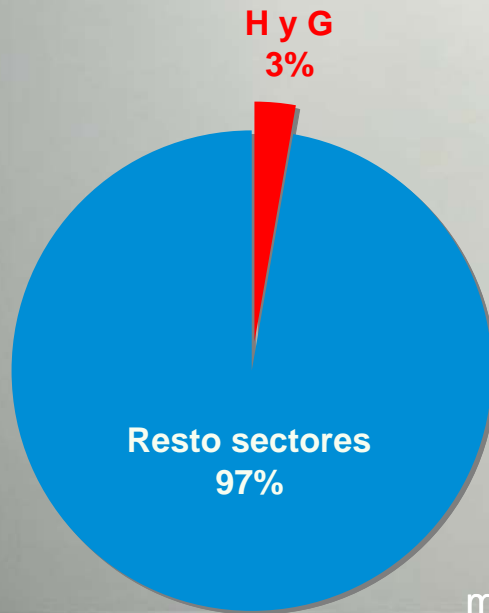
mont@ar.inter.net

M&A
Inc.

Imp. Ganancias Sociedades



Presentaciones



Impuesto determinado



Impuesto a la Ganancia Mínima Presunta

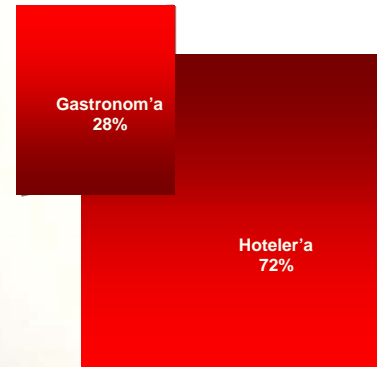
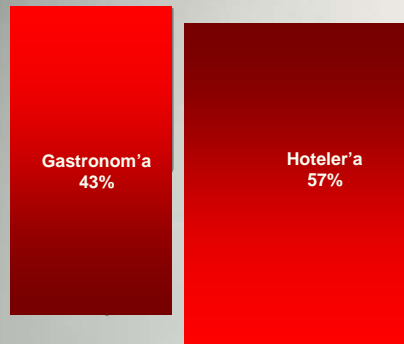
Año fiscal 2006

ACTIVIDAD ECONOMICA	PRESENTACIONES CON IMPUESTO DETERMINADO	TOTAL DE BIENES	AJUSTES		BASE IMPONIBLE		IMPUESTO DETERMINADO
			Casos	Importe	Casos	Importe	
TOTAL	112,338	749,503,870	498	185,988,686	112,338	563,515,184	5,593,079
A - Agricultura, ganadería, caza y silvicultura	29,926	48,603,959	32	18,108	29,926	48,585,851	482,087
B - Pesca y servicios conexos	263	2,007,393	0	0	263	2,007,393	19,952
C - Explotación de minas y canteras	472	55,536,171	0	0	472	55,536,171	554,518
D - Industria manufacturera	16,966	172,730,188	5	6,261	16,966	172,723,927	1,715,944
E - Electricidad, gas y agua	162	23,537,274	1	2	162	23,537,272	233,250
F - Construcción	6,580	24,994,328	1	3	6,580	24,994,326	246,202
G - Comercio al por mayor y al por menor, reparación de vehículos automotores, motocicletas efectos personales y enseres domésticos	25,063	75,261,199	165	329,669	25,063	74,931,530	746,364
H - Servicios de hotelería y restaurantes	1,959	4,041,129	0	0	1,959	4,041,129	40,290
I - Servicios de transporte, de almacenamiento y de comunicaciones	5,685	41,921,137	2	213	5,685	41,920,924	417,966
J - Intermediación financiera y otros servicios financieros	2,360	251,567,635	272	185,311,562	2,360	66,256,073	654,471
K - Servicios inmobiliarios, empresariales y de alquiler	17,552	35,999,646	14	231,301	17,552	35,768,345	351,927
M - Enseñanza	423	392,984	0	0	423	392,984	3,915
N - Servicios sociales y de salud	2,365	4,069,178	0	0	2,365	4,069,178	40,285
O - Servicios comunitarios, sociales y personales n.c.p.	2,465	8,284,300	6	91,569	2,465	8,192,732	80,344
Otras actividades 1/	97	557,349	0	0	97	557,349	5,563
H - Servicios de hotelería y restaurantes	1,959	4,041,129	0	0	1,959	4,041,129	40,290
551. Servicios de alojamiento en hoteles, campamentos y otros tipos de hospedaje temporal	1,110	2,894,736	0	0	1,110	2,894,736	28,840
552. Servicios de expendio de comidas y bebidas	849	1,146,393	0	0	849	1,146,393	11,450

mont@ar.inter.net

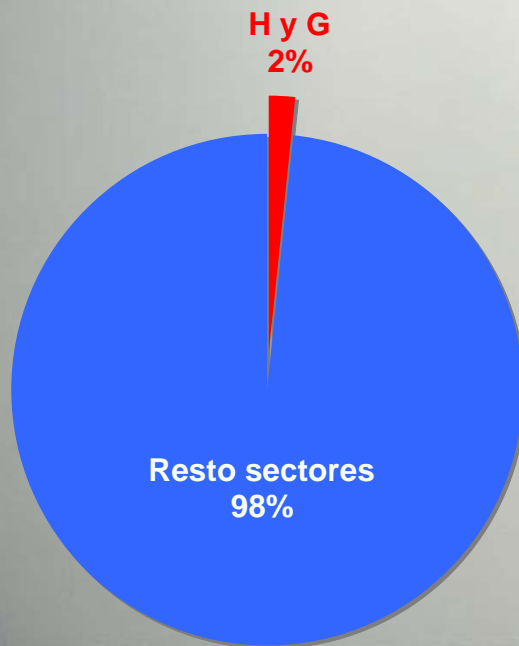
M&A
Inc.

Imp. a la Ganancia Mínima Presunta



Presentaciones

Impuesto determinado



Impuesto a los Bienes Personales

Año fiscal 2006

ACTIVIDAD ECONOMICA	PRESENTACIONES CON IMPUESTO DETERMINADO	IMPORTE SUJETO A IMPUESTO DEDUCIDO EL MINIMO EXENTO	IMPUESTO DETERMINADO
TOTAL	476,471	173,353,690	1,236,548
A - Agricultura, ganadería, caza y silvicultura	59,593	25,049,344	181,008
B - Pesca y servicios conexos	150	39,764	277
C - Explotación de minas y canteras	699	139,345	969
D - Industria manufacturera	15,762	3,669,976	25,291
E - Electricidad, gas y agua	185	15,724	94
F - Construcción	4,573	1,108,374	7,694
G - Comercio al por mayor y al por menor; reparación de vehículos automotores, motocicletas, efectos personales y enseres domésticos	52,511	20,918,705	149,246
H - Servicios de hotelería y restaurantes	3,121	670,660	4,560
I - Servicios de transporte, de almacenamiento y de comunicaciones	14,657	2,910,020	19,733
J - Intermediación financiera y otros servicios financieros	5,562	7,312,614	54,157
K - Servicios inmobiliarios, empresariales y de alquiler	183,158	81,023,916	584,208
L - Administración pública, defensa y seguridad social obligatoria	7,473	1,269,412	8,433
M - Enseñanza	4,060	667,224	4,414
N - Servicios sociales y de salud	30,899	5,531,556	36,674
O - Servicios comunitarios, sociales y personales n.c.p.	93,095	22,850,013	158,603
Otras actividades	973	177,041	1,186
H - Servicios de hotelería y restaurantes	3,121	670,660	4,560
551. Servicios de alojamiento en hoteles, campamentos y otros tipos de hospedaje temporal	1,529	394,853	2,735
552. Servicios de expendio de comidas y bebidas	1,592	275,807	1,825

mont@ar.inter.net

M&A
Inc.

Impuesto a los Bienes Personales

Año fiscal 2006

(participación porcentual)

ACTIVIDAD ECONOMICA	PRESENTACIONES CON IMPUESTO DETERMINADO	IMPORTE SUJETO A IMPUESTO DEDUCIDO EL MINIMO EXENTO	IMPUESTO DETERMINADO
TOTAL	100.0	100.0	100.0
A - Agricultura, ganadería, caza y silvicultura	12.5	14.4	14.6
B - Pesca y servicios conexos	(:)	(:)	(:)
C - Explotación de minas y canteras	0.1	0.1	0.1
D - Industria manufacturera	3.3	2.1	2.0
E - Electricidad, gas y agua	(:)	(:)	(:)
F - Construcción	1.0	0.6	0.6
G - Comercio al por mayor y al por menor; reparación de vehículos automotores, motocicletas, efectos personales y enseres domésticos	11.0	12.1	12.1
H - Servicios de hotelería y restaurantes	0.7	0.4	0.4
I - Servicios de transporte, de almacenamiento y de comunicaciones	3.1	1.7	1.6
J - Intermediación financiera y otros servicios financieros	1.2	4.2	4.4
K - Servicios inmobiliarios, empresariales y de alquiler	38.4	46.7	47.2
L - Administración pública, defensa y seguridad social obligatoria	1.6	0.7	0.7
M - Enseñanza	0.9	0.4	0.4
N - Servicios sociales y de salud	6.5	3.2	3.0
O - Servicios comunitarios, sociales y personales n.c.p.	19.5	13.2	12.8
Otras actividades	0.2	0.1	0.1

mont@ar.inter.net

M&A
Inc.

Impuestos al Trabajo

Sector Público + Privado

Año fiscal 2007

ACTIVIDAD ECONOMICA	EMPLEADORES 1/		EMPLEADOS 1/		REMUNERACION TOTAL		APORTES		CONTRIBUCIONES	
	Casos	%	Casos	%	Importe	%	Importe	%	Importe	%
TOTAL	513,138	100.0	6,610,208	100.0	170,380,166	100.0	14,417,055	100.0	25,450,201	100.0
A - Agricultura, ganadería, caza y silvicultura	61,327	12.0	323,130	4.9	4,502,802	2.6	429,841	3.0	693,723	2.7
B - Pesca y servicios conexos	352	0.1	17,961	0.3	935,037	0.5	63,018	0.4	140,773	0.6
C - Explotación de minas y canteras	1,054	0.2	57,836	0.9	4,369,791	2.6	287,290	2.0	779,919	3.1
D - Industria manufacturera	54,470	10.6	1,145,800	17.3	35,035,485	20.6	3,093,433	21.5	5,719,065	22.5
E - Electricidad, gas y agua	1,140	0.2	62,988	1.0	3,105,192	1.8	239,805	1.7	519,497	2.0
F - Construcción	19,182	3.7	425,684	6.4	8,915,476	5.2	819,989	5.7	1,425,803	5.6
G - Comercio al por mayor y al por menor; reparación de vehículos automotores, motocicletas, efectos personales y enseres domésticos	128,510	25.0	930,748	14.1	19,584,488	11.5	1,706,822	11.8	3,144,142	12.4
H - Servicio de hotelería y restaurantes	18,196	3.5	194,734	2.9	3,132,390	1.8	285,623	2.0	481,288	1.9
I - Servicios de transporte, de almacenamiento y de comunicaciones	43,728	8.5	477,704	7.2	15,904,541	9.3	1,361,873	9.4	2,580,707	10.1
J - Intermediación financiera y otros servicios financieros	4,724	0.9	183,265	2.8	8,332,900	4.9	614,836	4.3	1,414,926	5.6
K - Servicios inmobiliarios, empresariales y de alquiler	76,910	15.0	748,817	11.3	16,151,156	9.5	1,418,898	9.8	2,566,431	10.1
L - Administración pública, defensa y seguridad social obligatoria	1,597	0.3	791,514	12.0	23,929,103	14.0	1,822,836	12.6	2,723,463	10.7
M - Enseñanza	6,859	1.3	470,188	7.1	8,627,442	5.1	704,279	4.9	715,302	2.8
N - Servicios sociales y de salud	19,743	3.8	223,152	3.4	5,691,309	3.3	536,289	3.7	868,742	3.4
O - Servicios comunitarios, sociales y personales n.c.p	58,557	11.4	432,869	6.5	9,525,119	5.6	828,652	5.7	1,395,561	5.5
Otras actividades	16,790	3.3	123,817	1.9	2,637,935	1.5	203,570	1.4	280,860	1.1

H - Servicios de hotelería y restaurantes	18,196	3.5	194,734	2.9	3,132,390	1.8	285,623	2.0	481,288	1.9
551. Servicios de alojamiento en hoteles, campamentos y otros tipos de hospedaje temporal	4,683	0.9	52,521	0.8	1,089,986	0.6	98,849	0.7	170,831	0.7
552. Servicios de expendio de comidas y bebidas	13,513	2.6	142,214	2.2	2,042,404	1.2	186,774	1.3	310,457	1.2

1/ Promedio mensual

mont@ar.inter.net

M&A
Inc.

Impuestos al Trabajo

Sector Privado

Año fiscal 2007

ACTIVIDAD ECONOMICA	EMPLEADORES 1/		EMPLEADOS 1/		REMUNERACION TOTAL		APORTES		CONTRIBUCIONES	
	Casos	%	Casos	%	Importe	%	Importe	%	Importe	%
TOTAL	512,539	100.0	5,540,583	100.0	137,724,597	100.0	11,707,450	100.0	21,684,094	100.0
A - Agricultura, ganadería, caza y silvicultura	61,323	12.0	322,257	5.8	4,487,748	3.3	429,367	3.7	693,031	3.2
B - Pesca y servicios conexos	351	0.1	17,812	0.3	924,721	0.7	63,018	0.5	140,773	0.6
C - Explotación de minas y canteras	1,053	0.2	57,821	1.0	4,369,403	3.2	287,249	2.5	779,855	3.6
D - Industria manufacturera	54,463	10.6	1,141,632	20.6	34,904,946	25.3	3,082,196	26.3	5,703,309	26.3
E - Electricidad, gas y agua	1,126	0.2	58,621	1.1	2,907,904	2.1	236,121	2.0	511,624	2.4
F - Construcción	19,177	3.7	424,697	7.7	8,899,692	6.5	819,988	7.0	1,425,803	6.6
G - Comercio al por mayor y al por menor; reparación de vehículos automotores, motocicletas, efectos personales y enseres domésticos	128,508	25.1	930,037	16.8	19,576,039	14.2	1,706,764	14.6	3,144,142	14.5
H - Servicio de hotelera y restaurantes	18,195	3.5	194,665	3.5	3,131,434	2.3	285,570	2.4	481,288	2.2
I - Servicios de transporte, de almacenamiento y de comunicaciones	43,725	8.5	477,177	8.6	15,875,408	11.5	1,359,467	11.6	2,575,103	11.9
J - Intermediación financiera y otros servicios financieros	4,712	0.9	157,475	2.8	6,884,948	5.0	496,000	4.2	1,241,045	5.7
K - Servicios inmobiliarios, empresariales y de alquiler	76,903	15.0	725,326	13.1	15,305,580	11.1	1,326,106	11.3	2,433,520	11.2
L - Administración pública, defensa y seguridad social obligatoria	1,220	0.2	38,169	0.7	1,046,241	0.8	76,625	0.7	124,447	0.6
M - Enseñanza	6,822	1.3	340,716	6.1	5,139,554	3.7	258,579	2.2	289,141	1.3
N - Servicios sociales y de salud	19,737	3.9	204,836	3.7	4,751,806	3.5	443,581	3.8	717,707	3.3
O - Servicios comunitarios, sociales y personales n.c.p	58,446	11.4	416,638	7.5	8,972,473	6.5	784,651	6.7	1,338,640	6.2
Otras actividades	16,778	3.3	32,705	0.6	546,698	0.4	52,169	0.4	84,668	0.4
H - Servicios de hotelera y restaurantes	18,195	3.5	194,665	3.5	3,131,434	2.3	285,569.7	2.4	481,288	2.2
551. Servicios de alojamiento en hoteles, campamentos y otros tipos de hospedaje temporal	4,683	0.9	52,521	0.9	1,089,986	0.8	98,848.8	0.8	170,831	0.8
552. Servicios de expendio de comidas y bebidas	13,512	2.6	142,144	2.6	2,041,449	1.5	186,720.9	1.6	310,457	1.4

1/ Promedio mensual

mont@ar.inter.net

M&A
Inc.

Recaudación por jurisdicción

2007

JURISDICCION	TOTAL	IVA	GANANCIAS	BIENES PERSONALES	CUENTAS CORRIENTES	GANANCIA MINIMA PRESUNTA
TOTAL DEL PAIS	142,951,519	39,260,177	40,588,011	2,491,996	15,064,961	1,298,974
Buenos Aires	18,105,951	3,838,410	3,924,358	443,085	4,402	85,294
Ciudad de Buenos Aires 2/	100,492,433	27,951,853	28,831,111	1,459,132	13,552,028	1,002,116
Catamarca	123,809	41,053	47,197	2,602	31	1,978
Chaco	336,734	149,761	130,708	11,036	23,168	3,318
Chubut	798,050	188,011	357,559	17,751	33,303	7,650
C—rdoba	5,672,251	1,859,480	2,031,398	162,940	475,681	44,121
Corrientes	1,793,632	93,432	133,996	12,396	19,086	4,377
Entre R'os	927,955	365,844	329,034	27,890	68,956	16,179
Formosa	168,975	39,556	46,915	2,757	11,999	845
Jujuy	227,903	51,795	58,785	4,187	0	5,996
La Pampa	444,678	141,037	166,666	15,721	104,201	1,587
La Rioja	209,119	50,732	105,513	4,158	3,797	3,696
Mendoza	1,638,609	567,144	521,937	46,656	61,552	30,006
Misiones	539,778	215,654	176,406	12,546	8	2,706
Neuqu�n	597,037	239,751	251,448	16,170	58,315	5,800
R'o Negro	394,982	157,518	172,825	16,625	0	4,888
Salta	531,016	139,890	162,578	16,117	710	4,234
San Juan	350,477	112,199	156,947	12,741	35,733	6,033
San Luis	584,411	266,534	244,899	11,802	64	3,258
Santa Cruz	494,959	97,459	220,409	6,649	48,727	3,778
Santa Fe	7,037,407	2,290,280	2,105,367	161,052	508,253	52,985
Santiago del Estero	199,853	65,045	102,457	6,274	12,466	825
Tierra del Fuego	326,574	59,754	50,718	2,289	11,372	556
Tucum�n	948,110	277,986	258,779	19,420	31,111	6,749

Impuestos al Trabajo por jurisdicción

2007

JURISDICCION	TOTAL	APORTES Y CONTRIBUCIONES		
		TOTAL	APORTES	CONTRIBUCIONES
TOTAL DEL PAIS	56,087,495	39,436,564	14,322,633	29,249,911
Buenos Aires	7,872,116	5,350,795	2,320,569	3,030,225
Ciudad de Buenos Aires 2/	28,140,148	22,232,024	7,890,936	14,341,087
Catamarca	308,321	262,522	46,404	216,117
Chaco	295,695	209,306	87,760	121,546
Chubut	646,109	458,254	185,334	272,920
C—rdoba	2,872,778	2,040,453	839,375	1,201,078
Corrientes	285,142	209,371	89,622	119,750
Entre R'os	614,938	416,380	175,758	240,622
Formosa	102,897	72,401	27,825	44,575
Jujuy	399,375	344,323	57,613	286,711
La Pampa	219,997	154,158	58,632	95,526
La Rioja	254,310	212,616	48,916	163,700
Mendoza	1,567,300	1,219,302	360,745	858,558
Misiones	531,211	372,822	145,892	226,930
Neuqu�n	566,614	409,430	167,195	242,235
R'os Negro	660,630	508,659	141,236	367,423
Salta	631,904	501,074	131,909	369,165
San Juan	591,185	478,993	124,038	354,955
San Luis	479,319	380,068	106,743	273,325
Santa Cruz	288,628	213,744	74,395	139,350
Santa Fe	3,114,058	2,166,582	901,860	1,264,721
Santiago del Estero	344,091	291,759	55,039	236,719
Tierra del Fuego	259,712	195,361	72,698	122,663
Tucum�n	905,036	736,166	212,138	524,028

mont@ar.inter.net

Impuestos nacionales sobre PBI Nominal

Una primera aproximación a la Presión Tributaria

A.,O	SOBRE LA RENTA, LAS UTILIDADES Y LAS GANANCIAS DE CAPITAL	CONTRIBUCIONES AL SEGURO SOCIAL	INTERNOS SOBRE LA PROPIEDAD Y SERVICIOS	SOBRE BIENES Y SERVICIOS	SOBRE EL COMERCIO Y LAS TRANSACCIONES INTERNACIONALES	OTROS	TOTAL
1982	0.95	1.37	0.84	5.40	1.17	0.21	9.94
1983	0.70	1.38	0.66	4.62	1.55	0.40	9.31
1984	0.40	1.84	0.59	4.78	1.33	0.36	9.30
1985	0.76	2.82	0.87	5.53	2.32	0.32	12.61
1986	0.95	2.58	1.02	5.51	1.84	0.31	12.22
1987	1.19	2.97	1.02	4.97	1.46	0.50	12.10
1988	0.94	2.21	1.31	4.54	1.08	0.49	10.57
1989	1.21	1.72	1.46	3.98	2.66	0.61	11.65
1990	0.51	2.38	0.97	4.80	1.39	0.61	10.67
1991	0.58	3.06	1.57	6.00	0.83	0.84	12.88
1992	1.14	3.51	0.74	8.07	0.92	0.59	14.96
1993	1.84	4.02	0.29	8.74	1.06	0.57	16.54
1994	2.30	5.30	0.25	8.49	1.10	0.40	17.85
1995	2.46	4.62	0.20	8.40	0.74	0.40	16.82
1996	2.54	3.82	0.30	8.60	0.85	0.05	16.16
1997	2.89	3.68	0.21	9.10	0.97	0.02	16.87
1998	3.21	3.48	0.30	8.98	0.95	0.05	16.97
1999	3.56	3.30	0.36	8.90	0.83	0.16	17.10
2000	3.97	3.17	0.43	9.05	0.72	0.14	17.49
2001	3.99	3.05	1.42	7.94	0.62	0.14	17.16
2002	3.05	2.66	1.76	6.99	2.03	0.10	16.59
2003	4.30	2.63	2.04	7.59	3.02	0.07	19.65
2004	5.26	2.98	2.13	8.91	3.04	0.11	22.43
2005	5.49	3.23	2.15	8.85	3.06	0.14	22.93
2006	5.31	3.77	2.14	8.92	3.04	0.20	23.39
2007	5.44	4.43	2.22	9.30	3.39	0.15	24.94