


Conhecendo a

Árvore!

Livros





Olá, bem-vindos à **Árvore Livros**

A Árvore Livros é uma plataforma de leitura digital que está presente em centenas de escolas espalhadas por todo o país, com mais de 30 mil títulos. Além disso, oferecemos suporte pedagógico aos educadores, sequências didáticas alinhadas à BNCC, relatórios de leitura e projetos que estimulam o gosto pela leitura em crianças e jovens.

Neste manual, você vai conhecer as principais ferramentas disponíveis na nossa plataforma.



SUMÁRIO

Você pode navegar por esse sumário clicando em cada seção para ir diretamente à página correspondente.

1. Acessando a plataforma
2. Destaques e prateleiras
3. Começando suas leituras
4. Leitor da Árvore
5. Busca de livros
6. Categorias e Coleções
7. Favoritos
8. Indicações
9. Meus Ebooks
10. Tarefas
11. Conquista | Floresta
12. Conquista | Liga



1. Acessando a plataforma

Acesse o site www.arvore.com.br e clique na opção ENTRAR.





Conheça também nosso aplicativo!

Procure por Árvore Livros na loja de aplicativos do seu dispositivo. Estamos disponíveis nos sistemas Android e iOS! Nele, é possível realizar leituras offline. Para isso, abra o livro com acesso à internet e selecione a opção "disponível offline". Ao ativar a opção, ele ficará disponível na aba "offline" do menu principal.

1. Acessando a plataforma

Em seguida, insira os dados de acesso fornecidos pela escola e clique na opção AVANÇAR.



Insira seu login

Avançar

[Esqueci como entrar](#) [Primeiro acesso?](#)

Caso este seja o seu primeiro acesso à plataforma, e você não sabe qual é o seu código de acesso, clique na opção **PRIMEIRO ACESSO?**

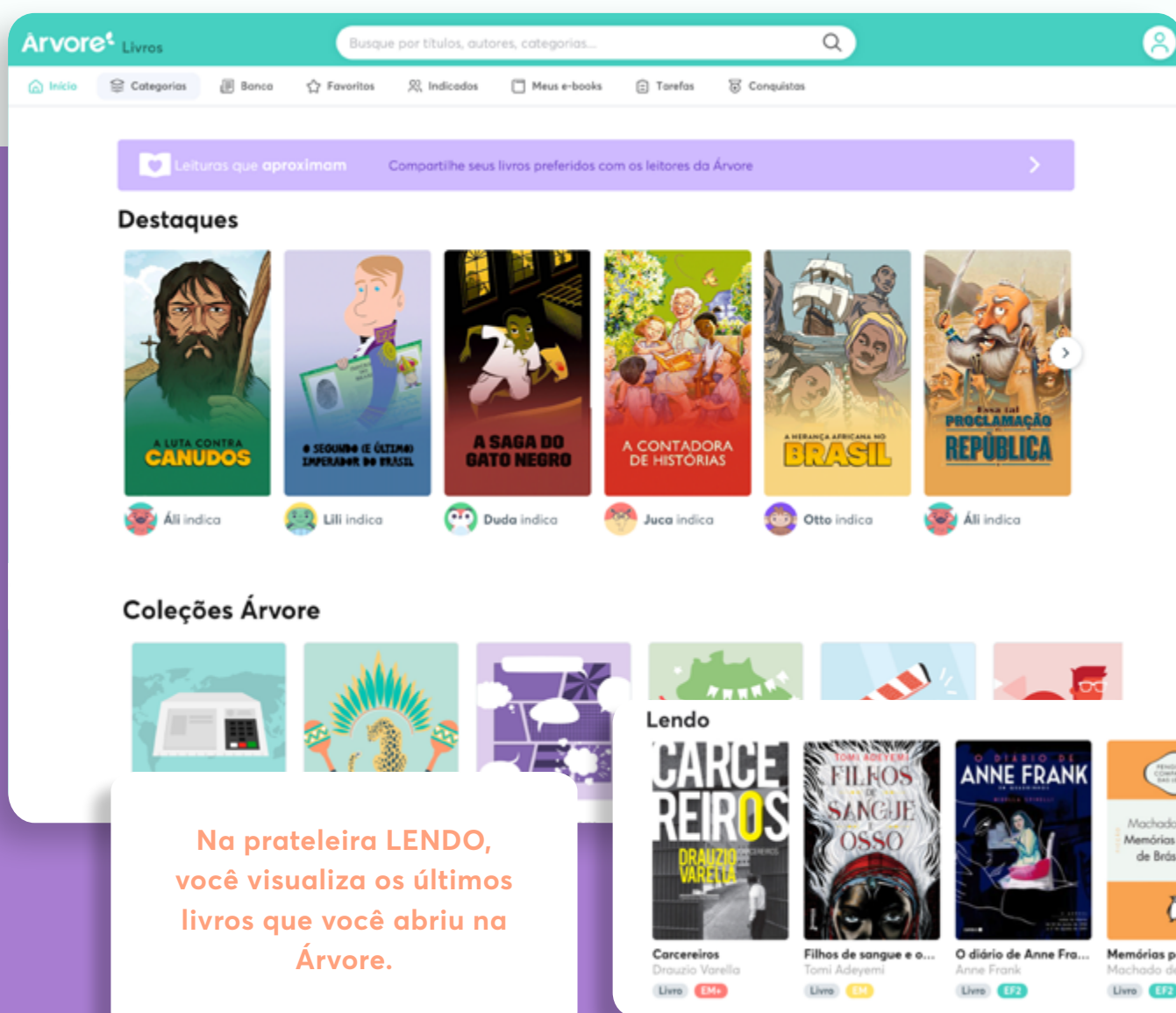


Saiba em mais detalhes sobre como entrar na plataforma.

Clique aqui!

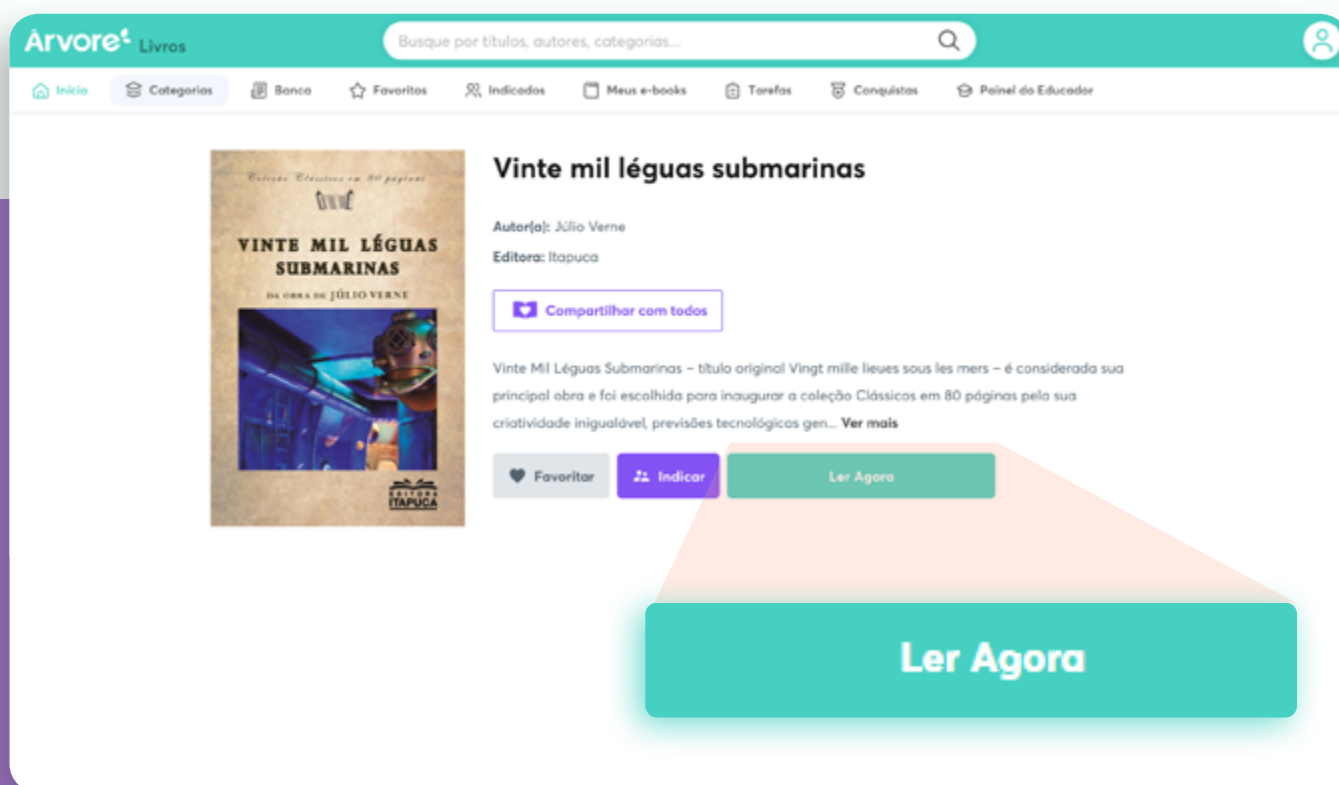
2. Destaques e prateleiras

Quando entrar na Árvore, essa é a primeira página que você visualiza! É possível conferir os DESTAQUES do mês e outras prateleiras de livros, organizadas em diferentes temáticas, novidades e materiais pedagógicos.



3. Começando suas leituras

Quando escolher um livro, basta iniciar a leitura, clicando em LER AGORA. Você pode ler uma parte do livro e continuar sua leitura depois. O livro abrirá sempre na página em que você parou.



Você pode favoritar os livros que deseja ler depois, os que mais gostou ou aqueles que deseja prosseguir com a leitura. Para isso, você só precisa clicar no botão vermelho Favoritos que aparece na página de apresentação do livro.

4. Leitor da Árvore

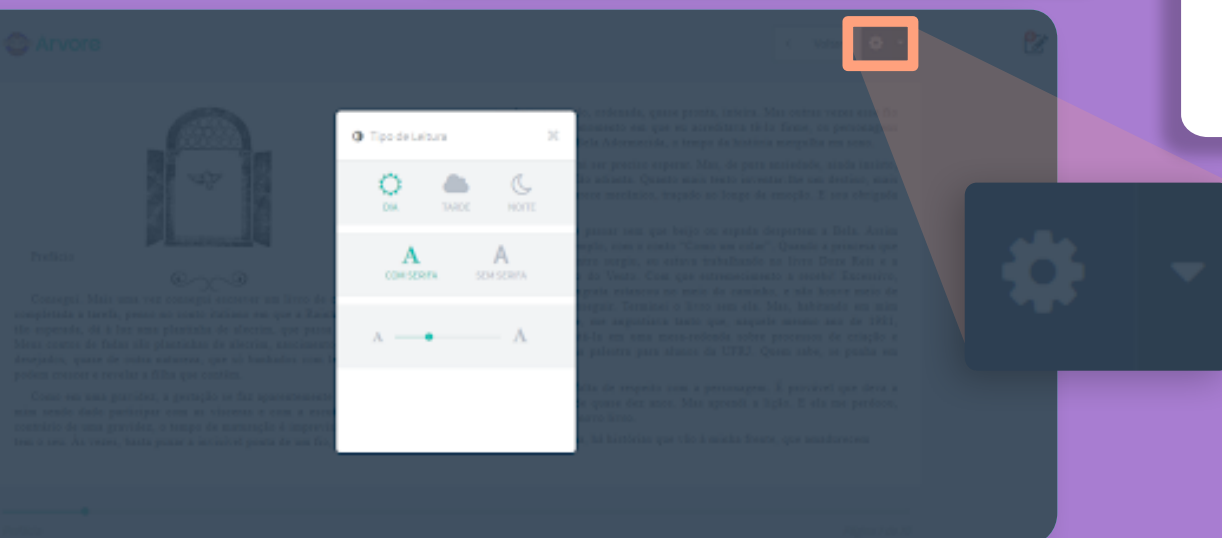
O leitor da Árvore conta com algumas opções especiais de ajuste de leituras. Nos livros com formato dinâmico, você pode alterar configurações clicando no botão cinza escuro com o ícone de engrenagem, no canto superior direito. Por ali, você poderá alterar o tamanho e tipo da fonte e mudar a cor do fundo de acordo com suas preferências.



Pelas setas você passa de uma página para outra

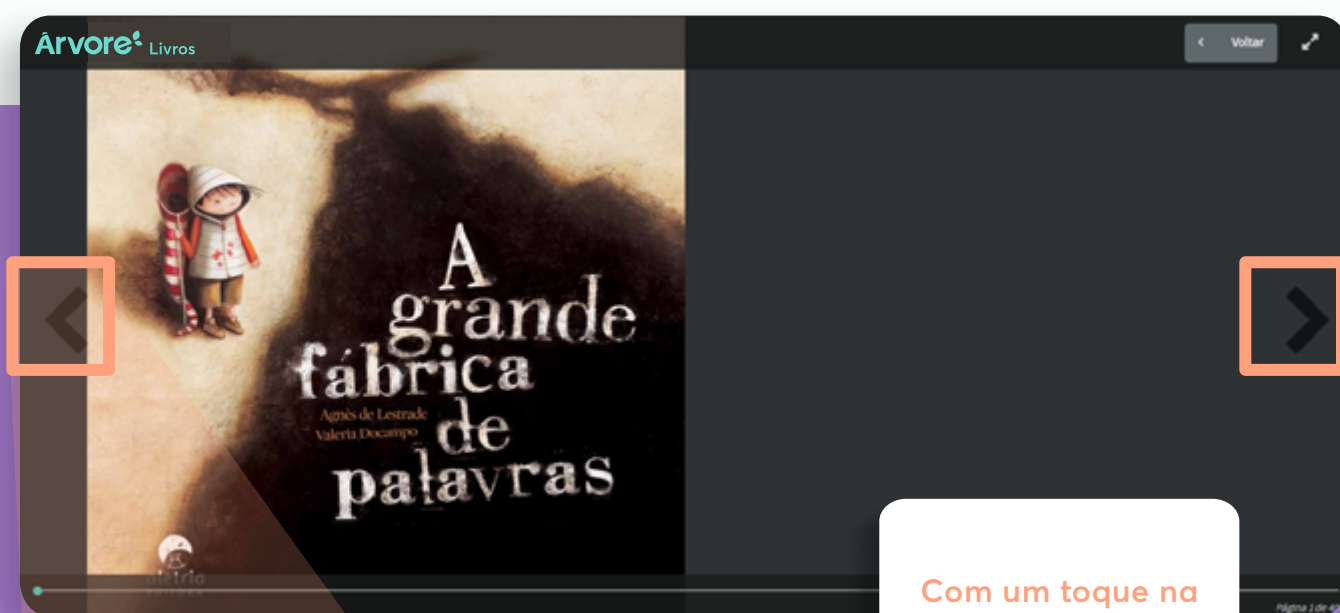
Pela barra de leitura você acompanha seu progresso no livro.

Você também pode fazer anotações sobre a leitura pelo ícone do canto superior direito da tela.



4. Leitor da Árvore

Já nos livros em formato PDF, você consegue inserir zoom ao clicar duas vezes na página do livro. Na tela ampliada, você consegue passar as páginas arrastando a tela para cima e para baixo.

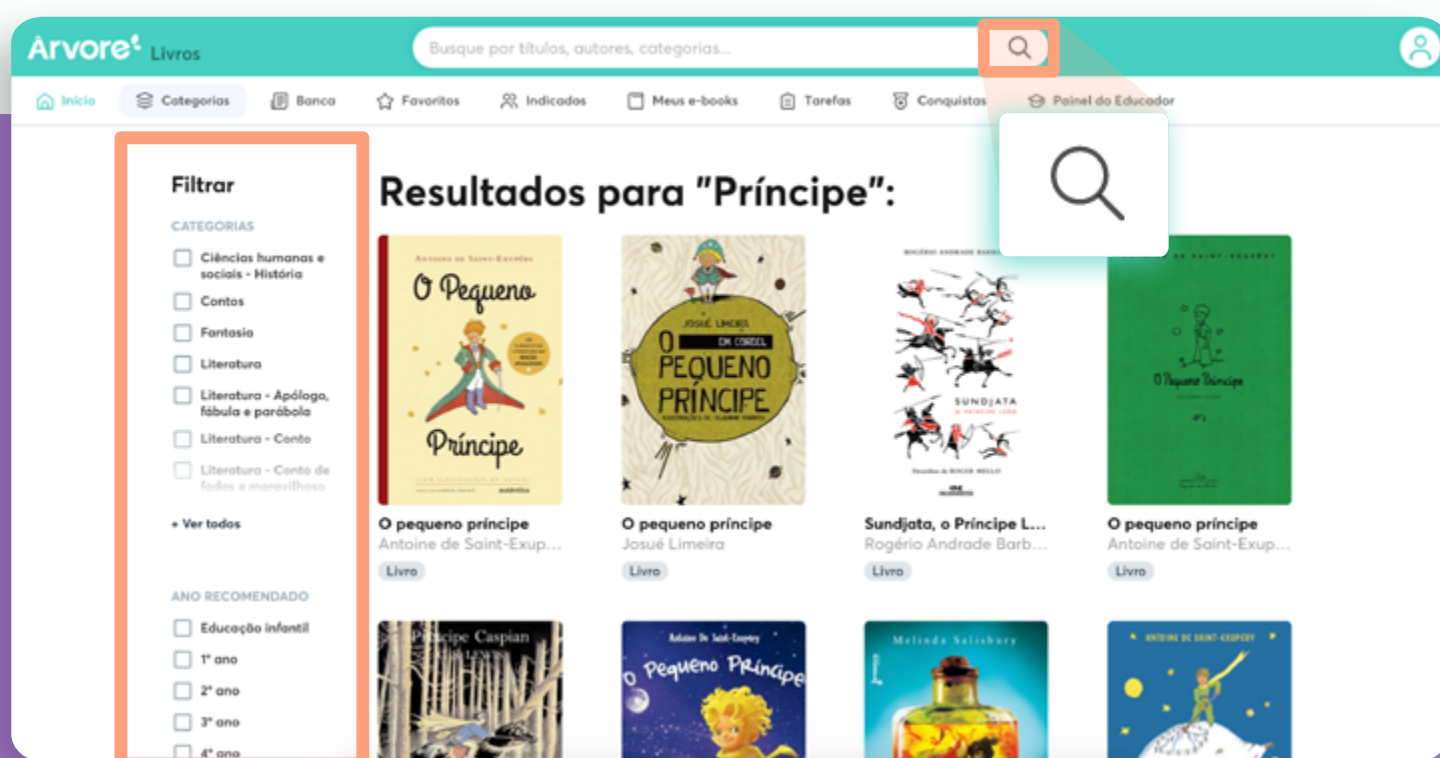


Pelas setas você passa de uma página para outra e pela barra de leitura você acompanha seu progresso no livro.

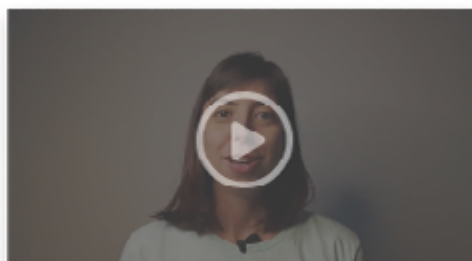
Com um toque na página do livro, você aumenta as mesmas e deixa o livro em tela cheia.

5. Busca de livros

Você pode pesquisar livros por título, autor, palavra-chave. É só escrever a palavra que deseja no campo da busca e clicar no ícone da lupa. Já na página de resultados, você pode utilizar algumas opções de filtro para tornar a sua busca ainda mais específica.

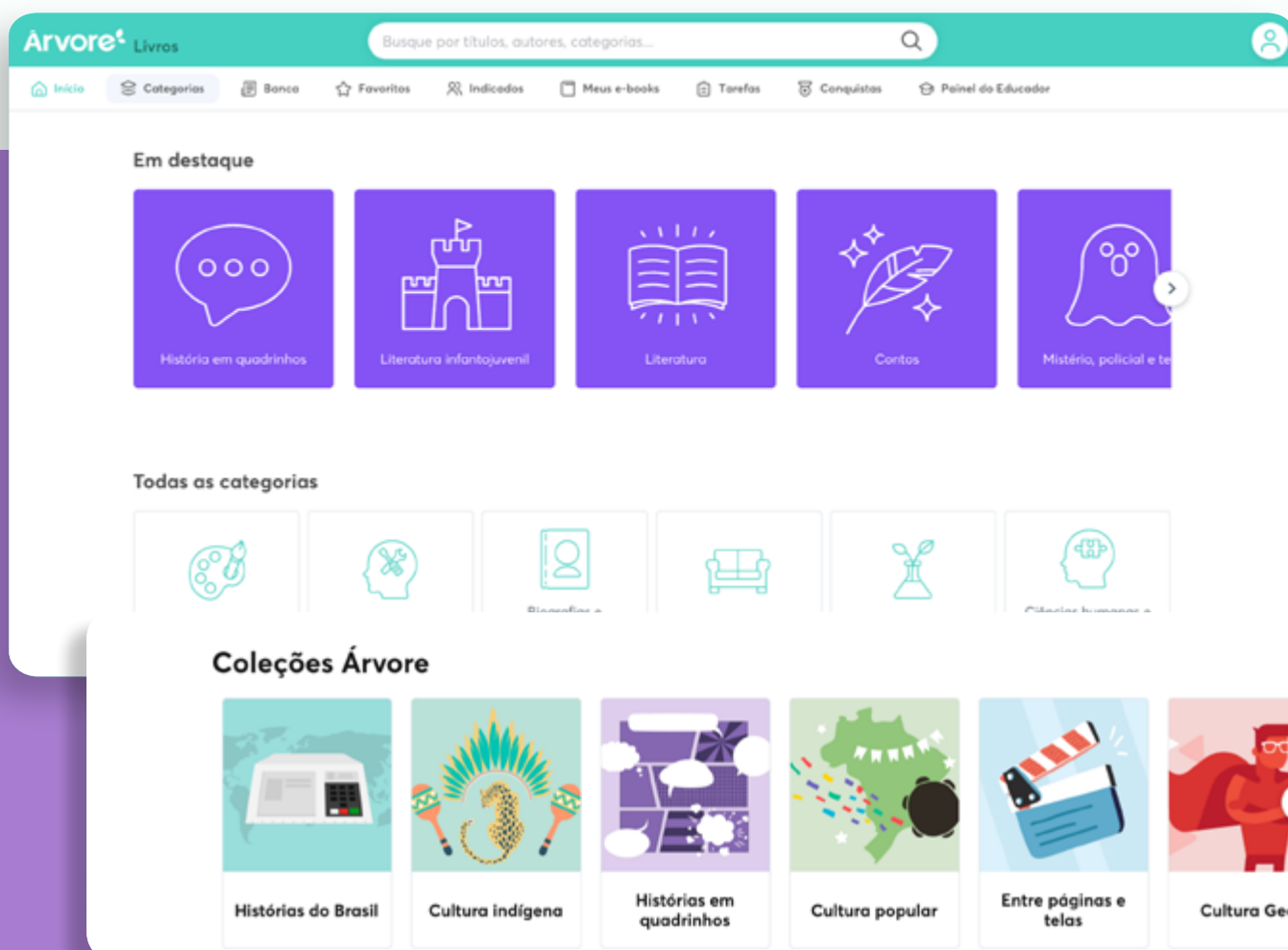


Quer mais detalhes
sobre utilizar a busca
e realizar leitura?
Confira o nosso vídeo!



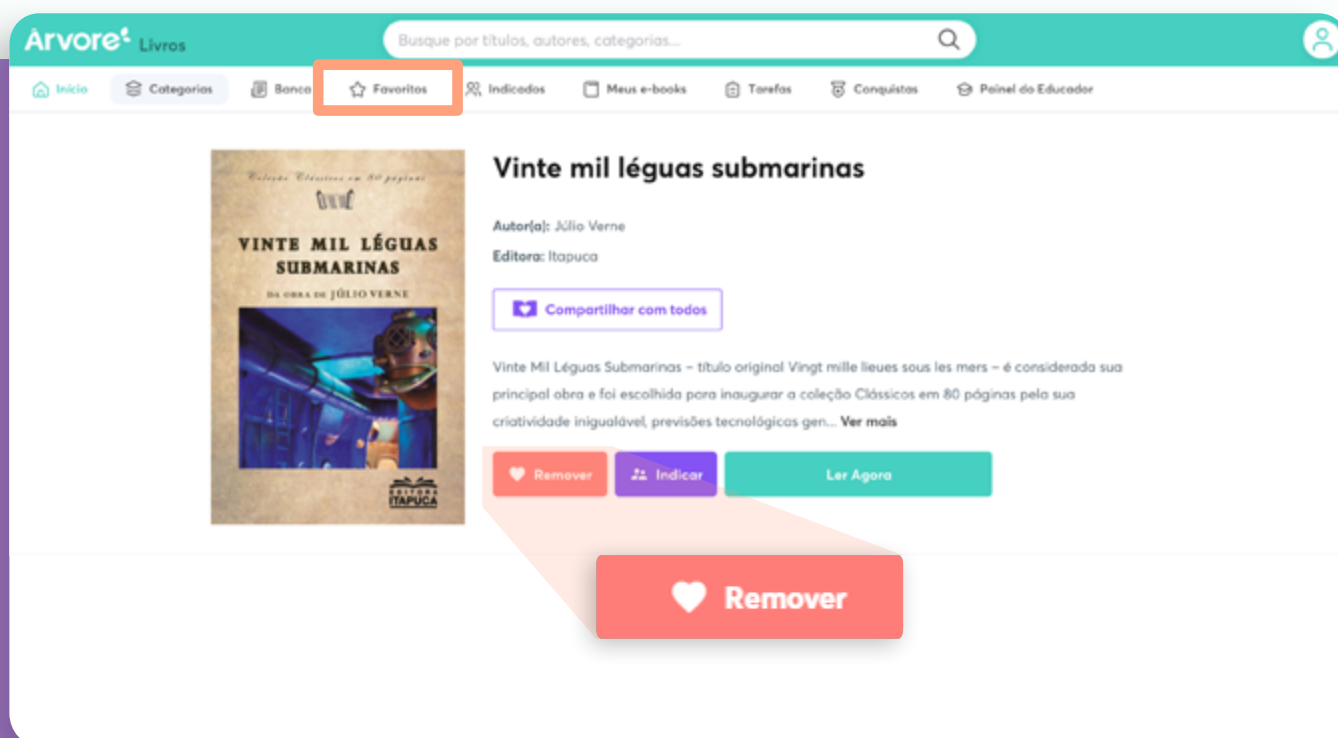
6. Categorias e Coleções

Você também pode encontrar livros ao navegar pelas CATEGORIAS da Árvore, escolhendo uma que mais combina com seus gostos. Já na prateleira COLEÇÕES, você visualiza os títulos relacionados aos temas especiais organizados pela nossa equipe.



7. Favoritos

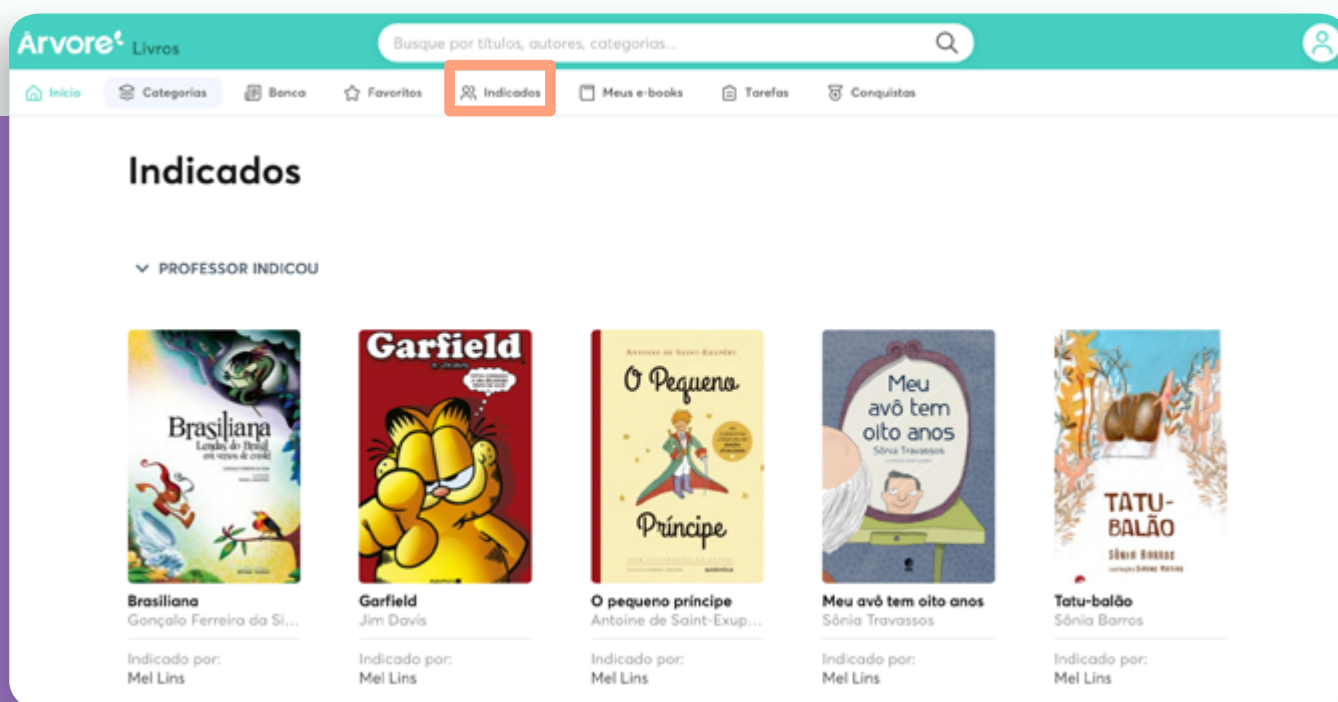
Você pode favoritar os livros que deseja ler depois, os que mais gostou ou aqueles que deseja prosseguir com a leitura. Para isso, você só precisa clicar no botão vermelho Favoritos que aparece na página de apresentação do livro.



Para retirar um livro dos Favoritos, é só clicar no mesmo lugar onde o favoritou, escolhendo a opção **REMOVER**.

8. Indicações de livros

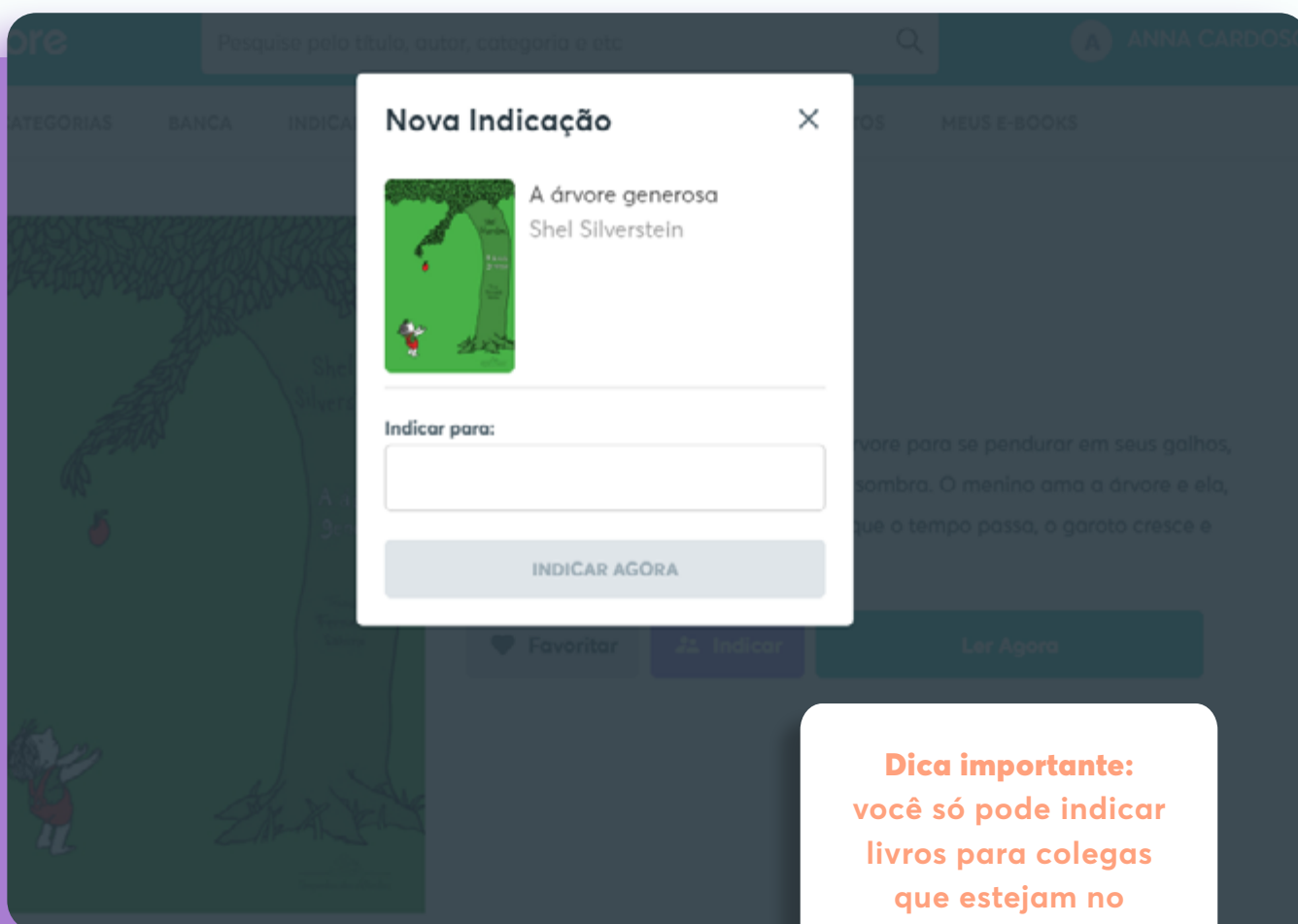
No botão INDICADOS, você visualiza os livros indicados pelos professores ou por outros alunos. Ao acessar a página, caso já tenha recebido alguma indicação, é só selecionar a opção que deseja e começar sua leitura.



8. Indicações de livros

Você também pode indicar livros para seus colegas! É só acessar a página do livro que deseja e clicar na opção INDICAR. Na janela que abrir, escreva o nome do seu colega na caixa em branco, selecione a opção e finalize clicando em INDICAR AGORA.

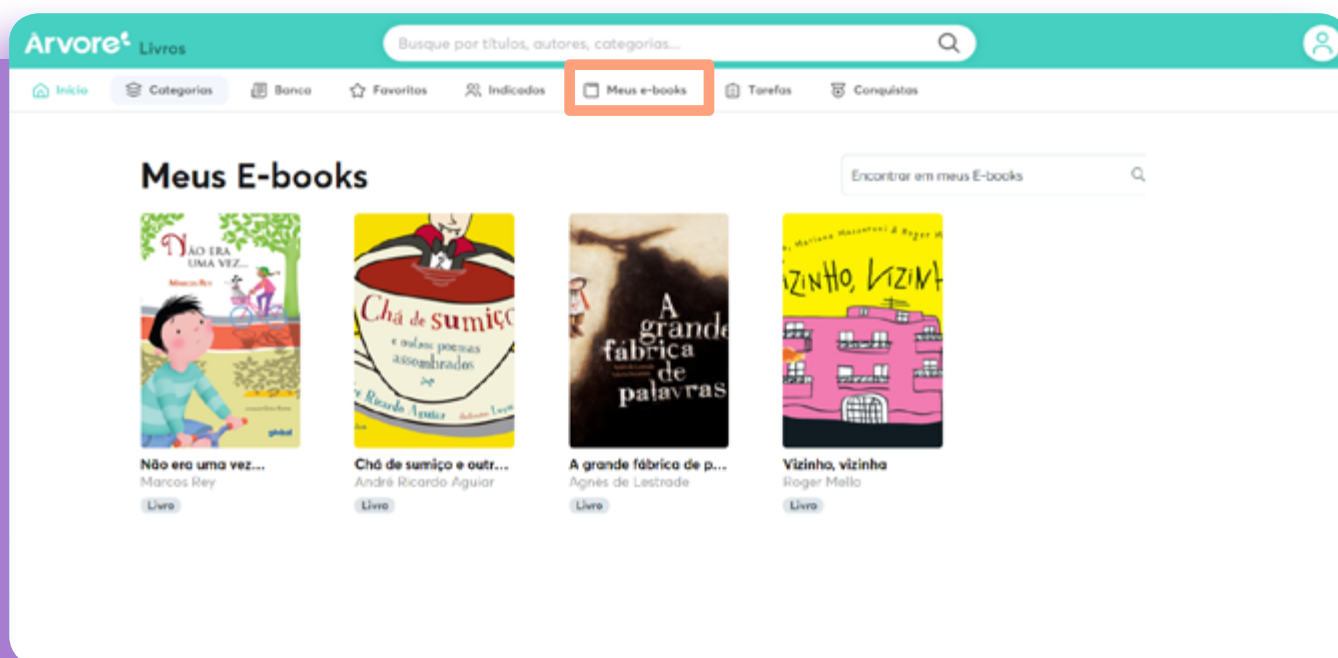
Pronto! Seu colega irá visualizar a sua indicação também na aba INDICADOS, sabendo que foi você quem indicou a leitura.



Dica importante:
você só pode indicar
livros para colegas
que estejam no
mesmo ano escolar
que você, ok?

9. Meus e-books

A aba MEUS E-BOOKS funciona como um controle de livros que foram acessados ao longo do tempo, mesmo quando a leitura não foi continuada.



10. Tarefas

No botão Tarefas, você encontra as tarefas enviadas pelo professor da sua escola. Na aba “para fazer”, estão as atividades que você ainda precisa finalizar e enviar para correção. Já em “Feito”, você visualiza as atividades que já foram entregues.


The screenshot shows the 'Tarefas' (Tasks) section of the Arvore Livros application. The header includes the Arvore Livros logo, a search bar, and navigation tabs: Início, Categorias, Banca, Favoritos, Indicados, Meus e-books, Tarefas, and Conquistas. The main content area displays a grid of task cards. Each card shows the task name, the teacher who assigned it, and the status. The first card, 'Biablabla', is assigned by 'Mel Lins' and has a green 'FAZER ATIVIDADE' button. The second card, 'Teste bloqueio', is also assigned by 'Mel Lins' and has a blue 'CONTINUAR ATIVIDADE' button. The third card, 'Teste Leiturinha Satiko', is assigned by 'Mel Lins' and shows a deadline of 28/05/2020 with a red 'Fazer até' label and a blue 'AGUARDANDO CORREÇÃO' label. The fourth card, 'Teste de atividade', is assigned by 'Caio Cardanha' and has a red 'Fazer até' label. A callout box on the right side of the screenshot contains the text: 'Fique atento às datas! Depois que o prazo termina, você não consegue mais editar a atividade.'

11. Área de conquistas | Floresta

Na área de Conquistas, você vai encontrar a FLORESTA, onde poderá plantar suas árvores a partir das moedas que conquistar com suas leituras.


284 pontos

2 moedas




As árvores estão crescendo!


Você é demais! Continue lendo para manter o nível de água equilibrado.

 46/49

Lembre-se: todo dia 7 gotas de água são gastas para regar a floresta.

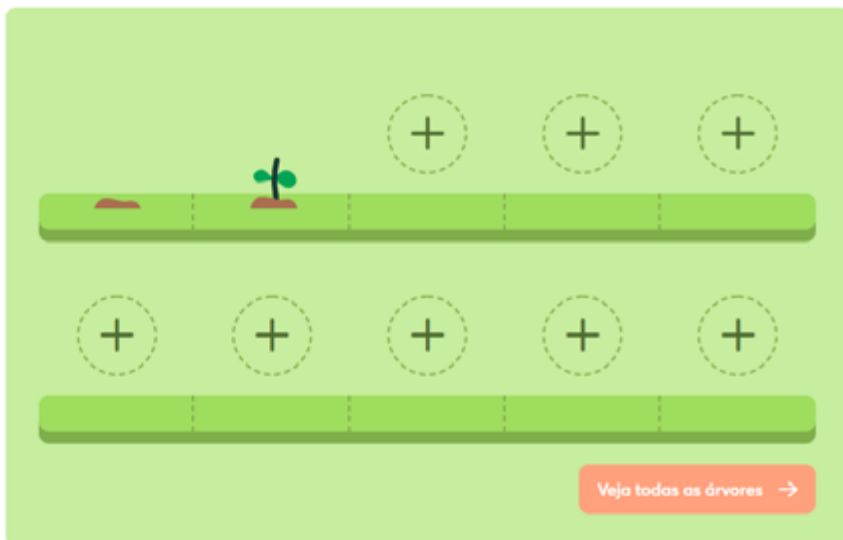
Veja como ganhar pontos, moedas e gotas!






Você pode ser desclassificado!
Fingir que está lendo pode fazer você perder sua posição.


Floresta Ajude sua turma a recuperar as árvores!



Veja todas as árvores →


Liga de leitores A competição dos maiores leitores




Bronze
Liga

Bronze Prata

284

Confira mais sobre a área de conquistas nos vídeos ao lado:




Saiba o que são pontos moedas e gotas



Saiba mais sobre o contador de água

12. Conquistas | Liga

Aqui você tem um resumo geral da leitura na escola, com a quantidade livros lidos e emprestados, o tempo total de leitura, a quantidade de alunos, livros indicados, ranking de turmas e alunos e os livros preferidos dentro da escola.



Bronze
Liga do Professor

Bronze

Prata

146
pts

Termina em: 19 dias : 14 horas : 18 min : 48 seg

Ranking


Geral


Escola

Turma

1175*	61982010100 ubooks
1176*	Natalia Muglia Colégio Miraflores


Entenda como funciona a Liga!







Fique atento!
O nosso sistema pode detectar e desclassificar leituras fora do padrão.

Meu histórico

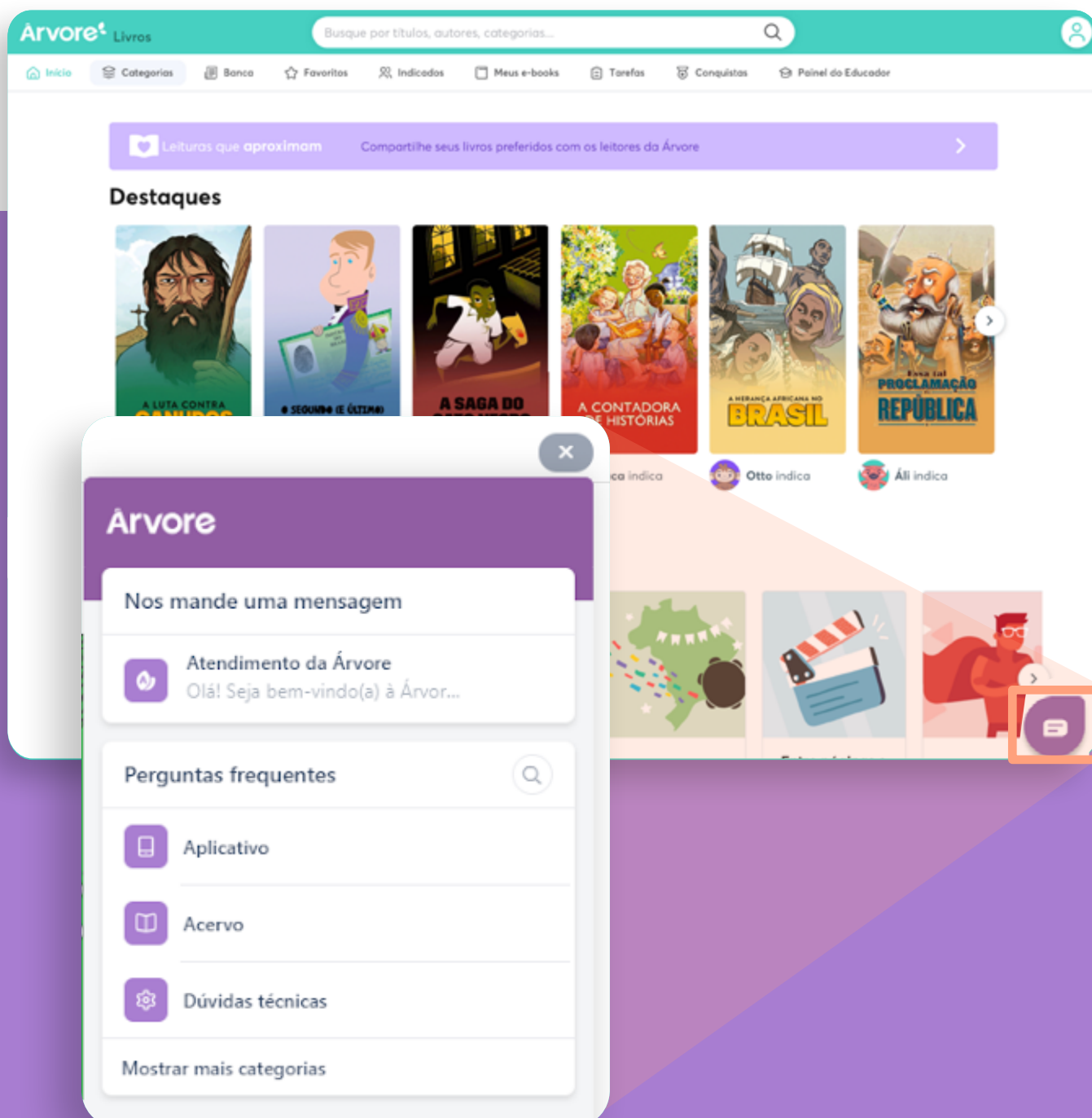

Março


Abril



Dúvidas?

Clique no botão roxo que aparece no canto inferior da tela e entre em contato com o atendimento da Árvore.



Árvore!

Leitura transforma 

Siga a Árvore nas redes sociais

    / @leianaarvore