

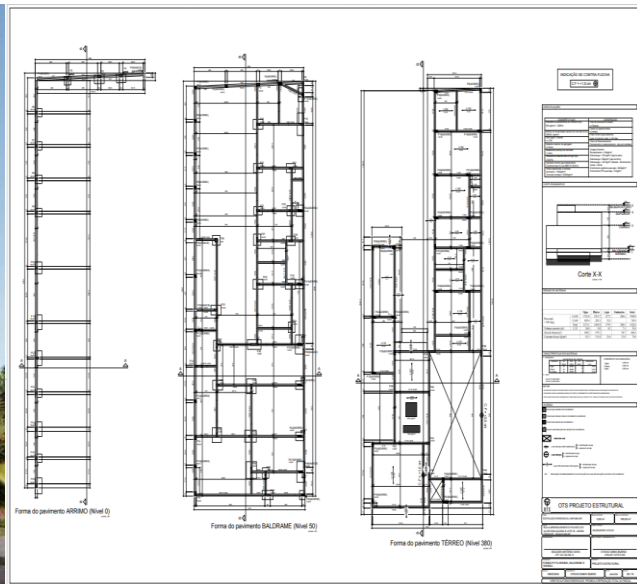
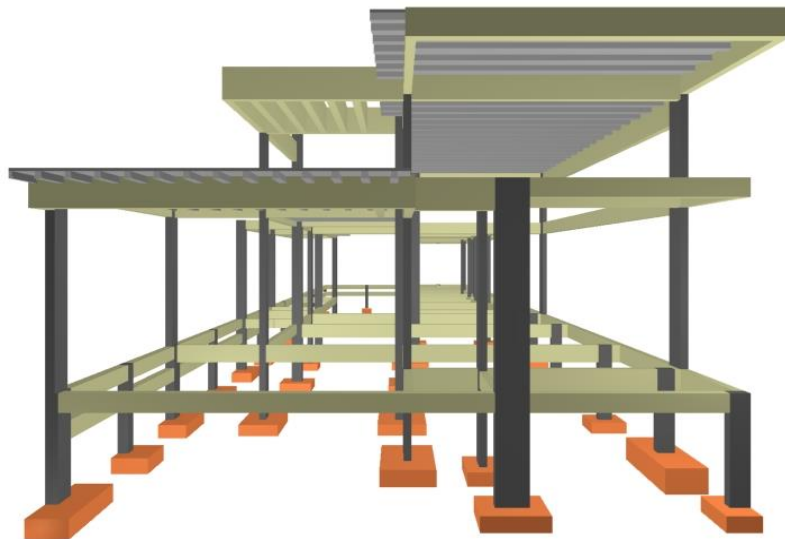
CONTATO

☎ (19) 99207-6049 (WhatsApp)

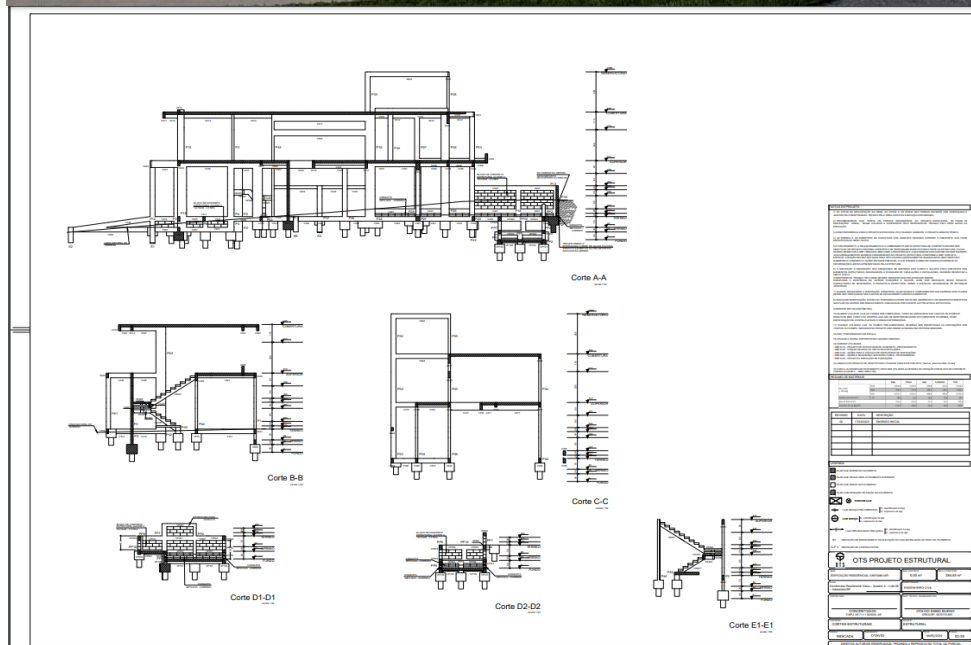

💬 @otsengenharia (Instagram)

✉ otsengenharia@outlook.com

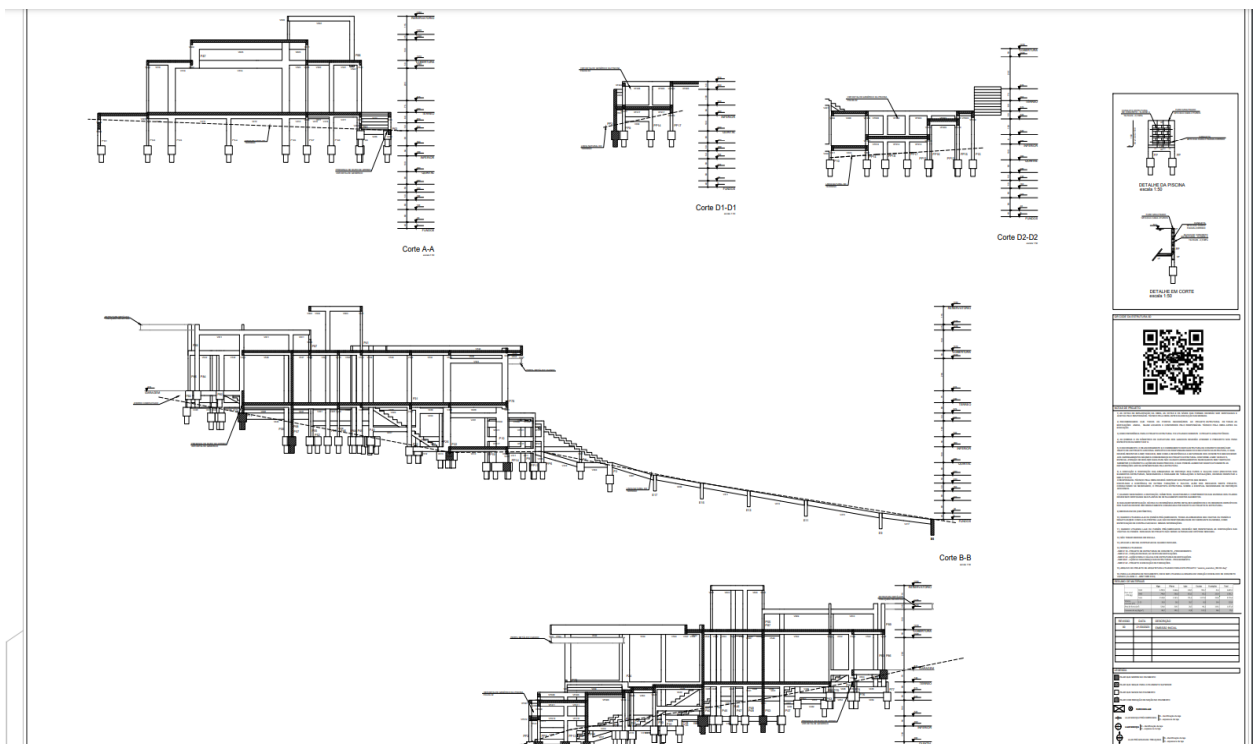

- ✓ Projeto Residencial de Concreto Armado
- ✓ Área do Terreno: 346,90 m²
- ✓ Área Construída: 208,00 m²
- ✓ Volume de concreto (C25): 51,3 m³
- ✓ Consumo de aço: 79,6 kg/m³
- ✓ Projeto Arquitetônico: BENINCASA
Arquitetura & Design



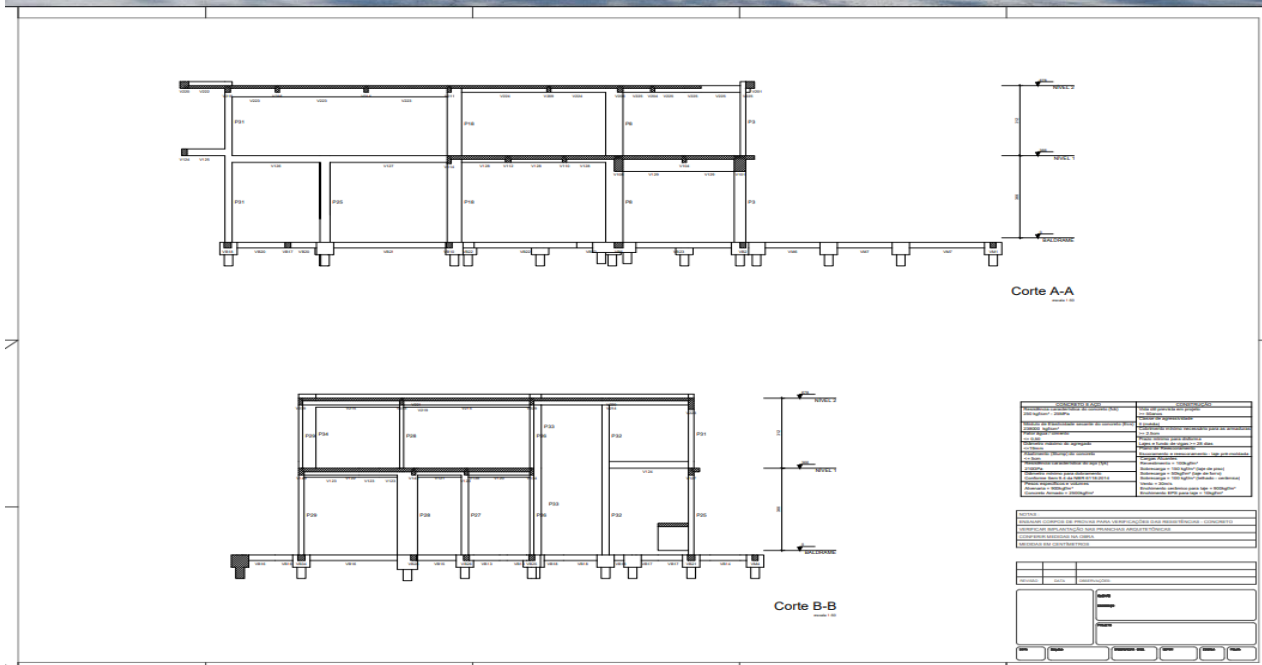
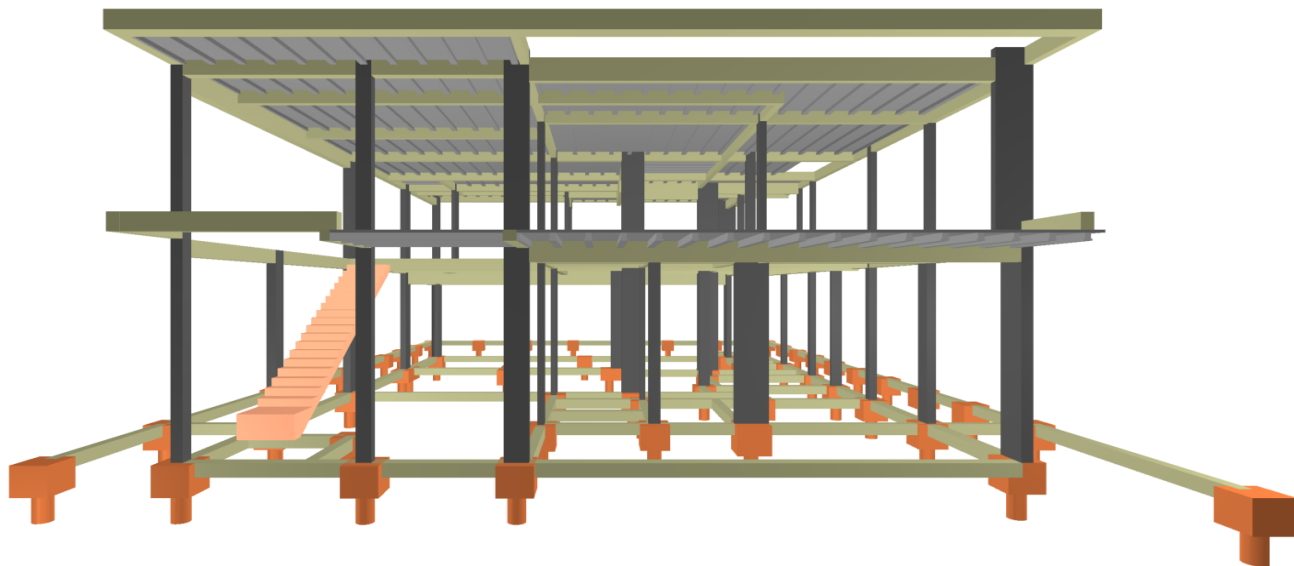
- ✓ Projeto Residencial de Concreto Armado
- ✓ Área do Terreno: 305,43 m²
- ✓ Área Construída: 284,55 m²
- ✓ Volume de concreto (C30): 69,2 m³
- ✓ Consumo de aço: 100,3 kg/m³
- ✓ Projeto Arquitetônico: Ideale Arquitetura



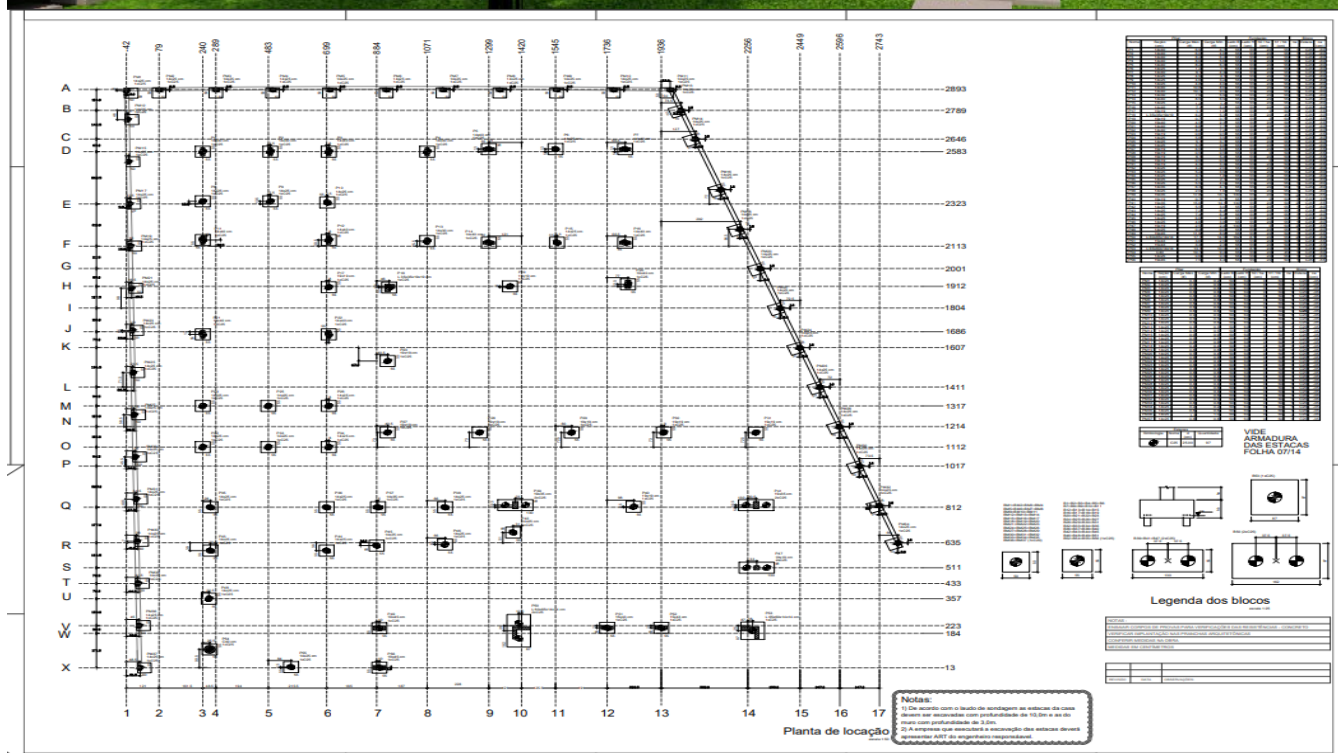
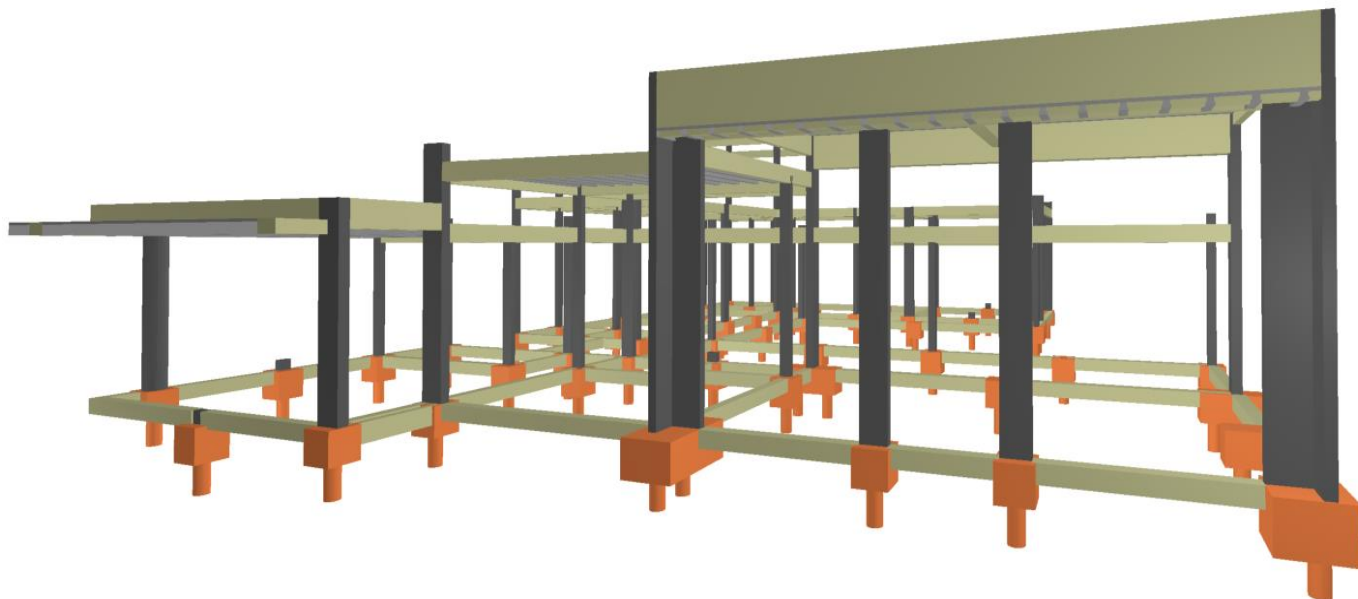
- ✓ Projeto Residencial de Concreto Armado
- ✓ Área do Terreno: 1.200,00 m²
- ✓ Área Construída: 262,56 m²
- ✓ Volume de concreto (C25): 110,4 m³
- ✓ Consumo de aço: 79,3 kg/m³
- ✓ Projeto Arquitetônico: Ideale Arquitetura



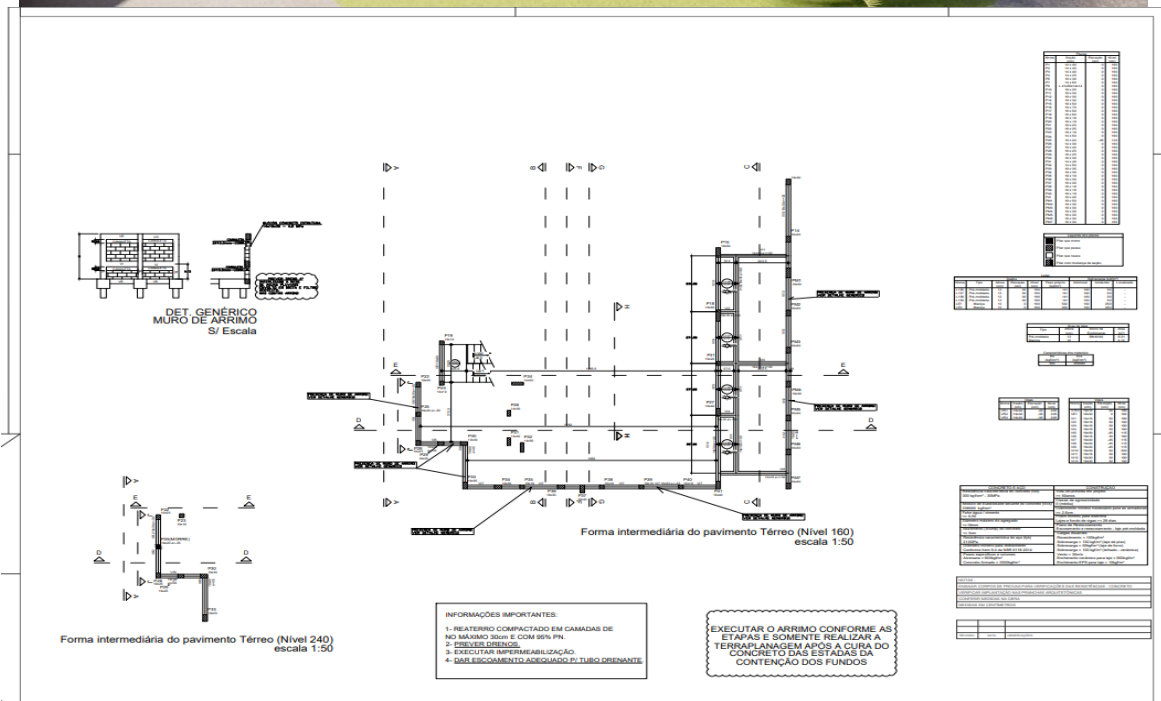
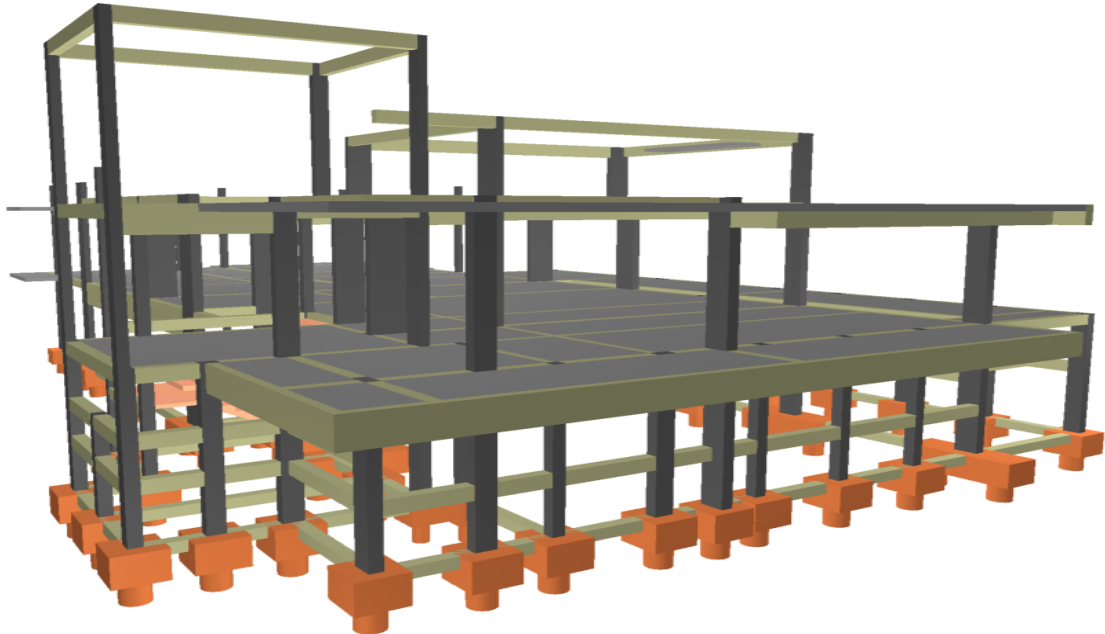
- ✓ Projeto Residencial de Concreto Armado
- ✓ Área do Terreno: 265,93 m²
- ✓ Área Construída: 490,37 m²
- ✓ Volume de concreto (C25): 65,4 m³
- ✓ Consumo de aço: 103,7 kg/m³
- ✓ Projeto Arquitetônico: Drömma Arquitetura



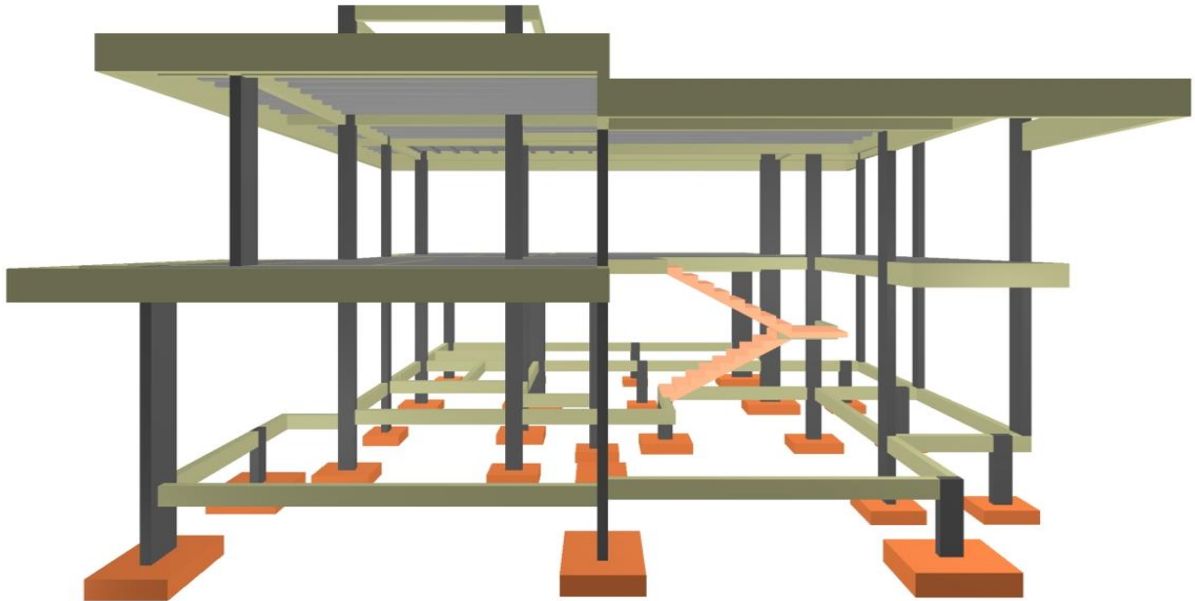
- ✓ Projeto Residencial de Concreto Armado
- ✓ Área do Terreno: 888,22 m²
- ✓ Área Construída: 392,72 m²
- ✓ Volume de concreto (C25): 68,1 m³
- ✓ Consumo de aço: 73,4 kg/m³
- ✓ Projeto Arquitetônico: C2HA Arquitetos



- ✓ Projeto Residencial de Concreto Armado
- ✓ Área do Terreno: 1.200,00 m²
- ✓ Área Construída: 537,60 m²
- ✓ Volume de concreto (C30): 104,4 m³
- ✓ Consumo de aço: 81,4 kg/m³
- ✓ Projeto Arquitetônico: Adriana Franco Arquitetura & Engenharia



- ✓ Projeto Residencial de Concreto Armado
- ✓ Área do Terreno: 344,19 m²
- ✓ Área Construída: 289,98 m²
- ✓ Volume de concreto (C25): 48,0 m³
- ✓ Consumo de aço: 89,3 kg/m³
- ✓ Projeto Arquitetônico: Ramos & Guimarães Engenharia & Design



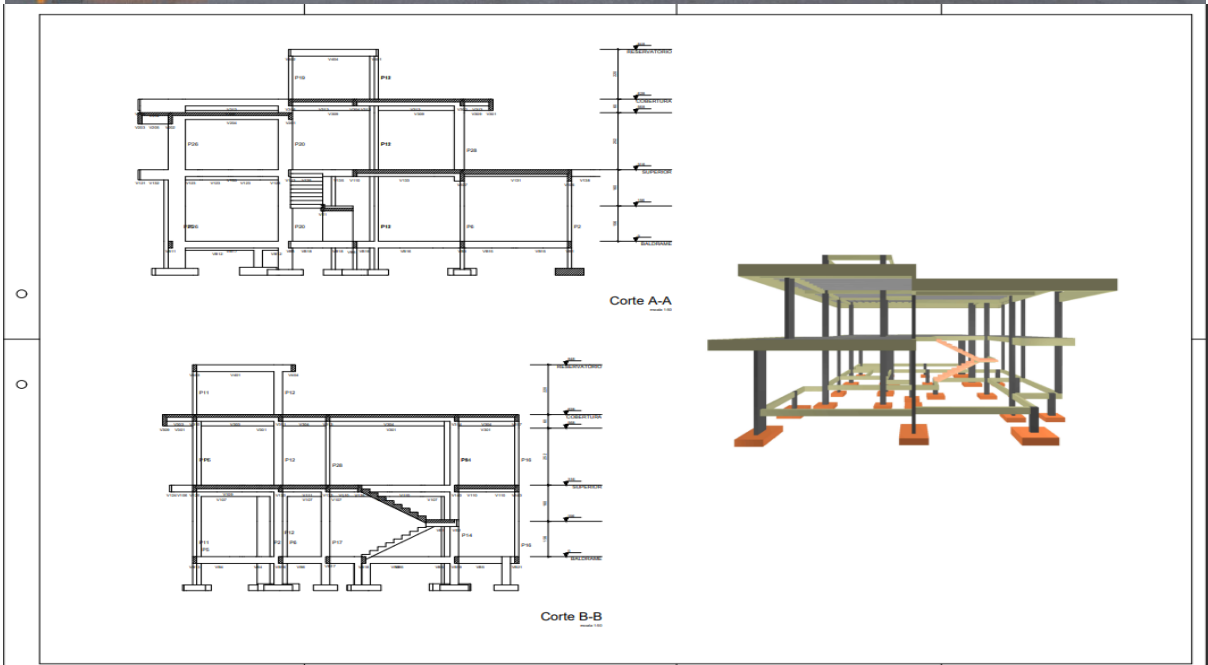
RAMOS & GUIMARÃES

(19) 3392-5011

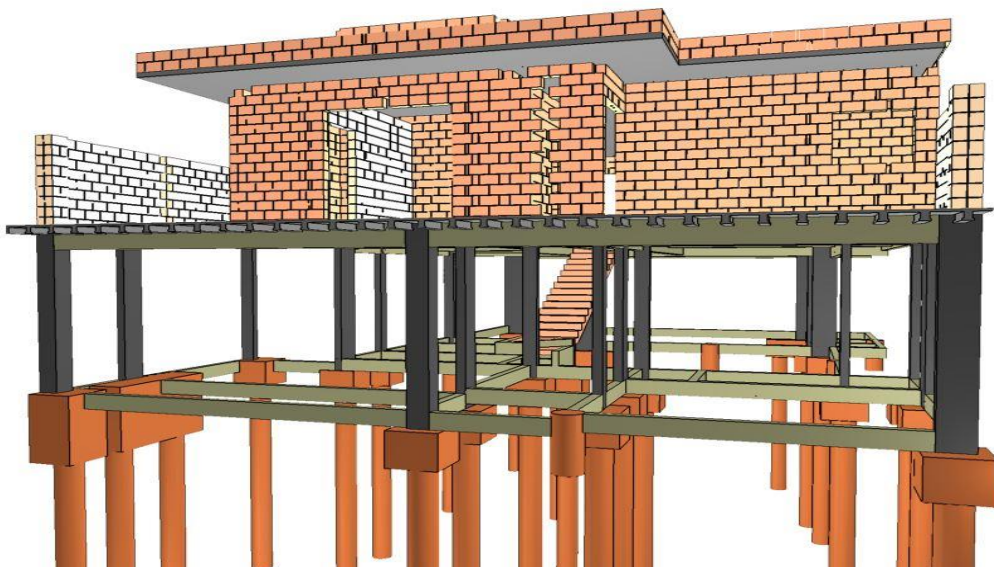
(19) 9.9201-5793

f/RAMOSEGUIMARAES

RUAS DAS ORQUÍDEAS, 737 - TORRE BUSINESS SL. 115 - INDAIATUBA



- ✓ Projeto Residencial de Concreto Armado e Alvenaria Estrutural
- ✓ Área do Terreno: 331,95 m²
- ✓ Área Construída: 248,80 m²
- ✓ Volume de concreto (C25): 47,4 m³
- ✓ Consumo de aço: 81,4 kg/m³
- ✓ Graute (15 Mpa): 3,5 m³
- ✓ Projeto Arquitetônico: Ramos & Guimarães Engenharia & Design



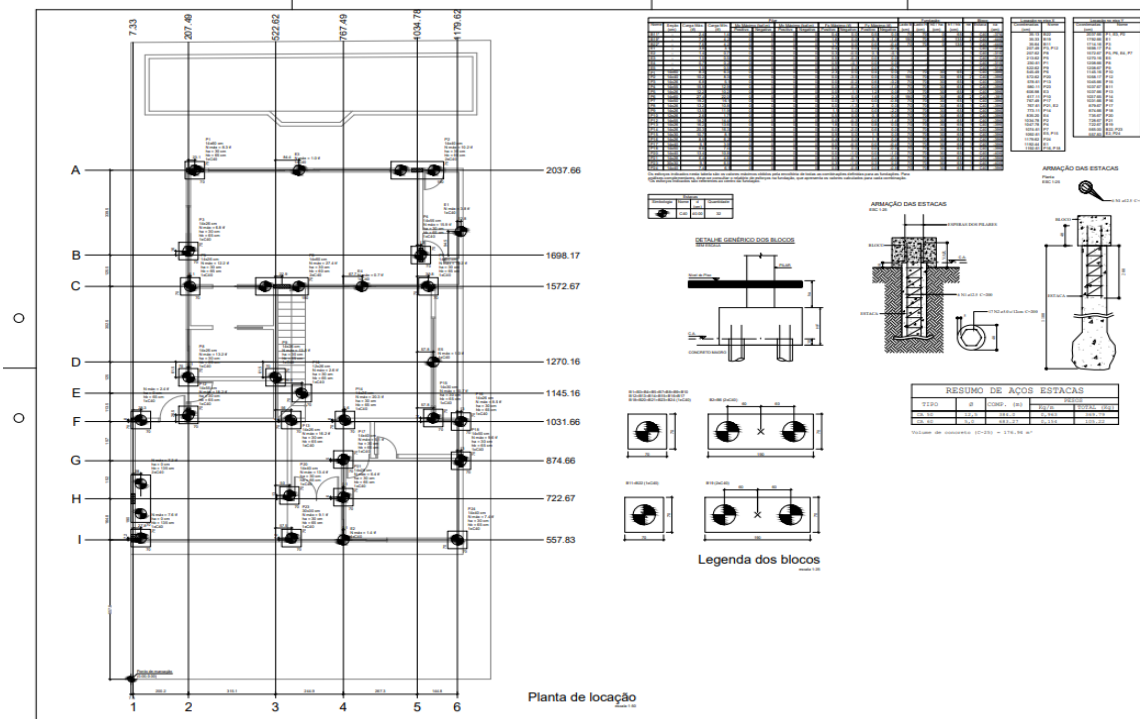
RAMOS & GUIMARÃES

(19) 3392-5011

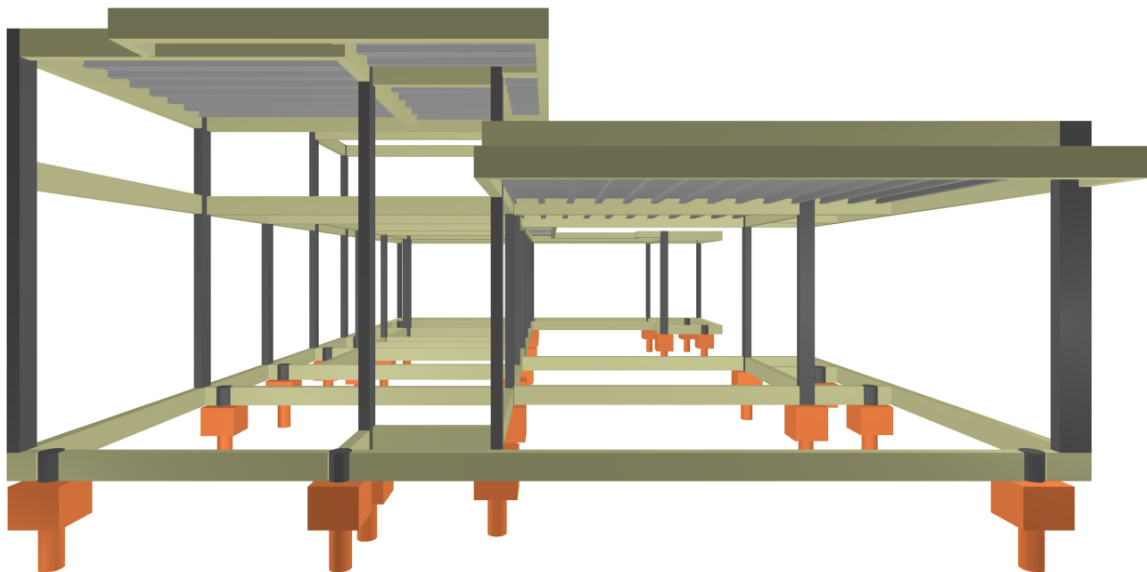
(19) 9.9201-5793


RAMOS&GUIMARAES

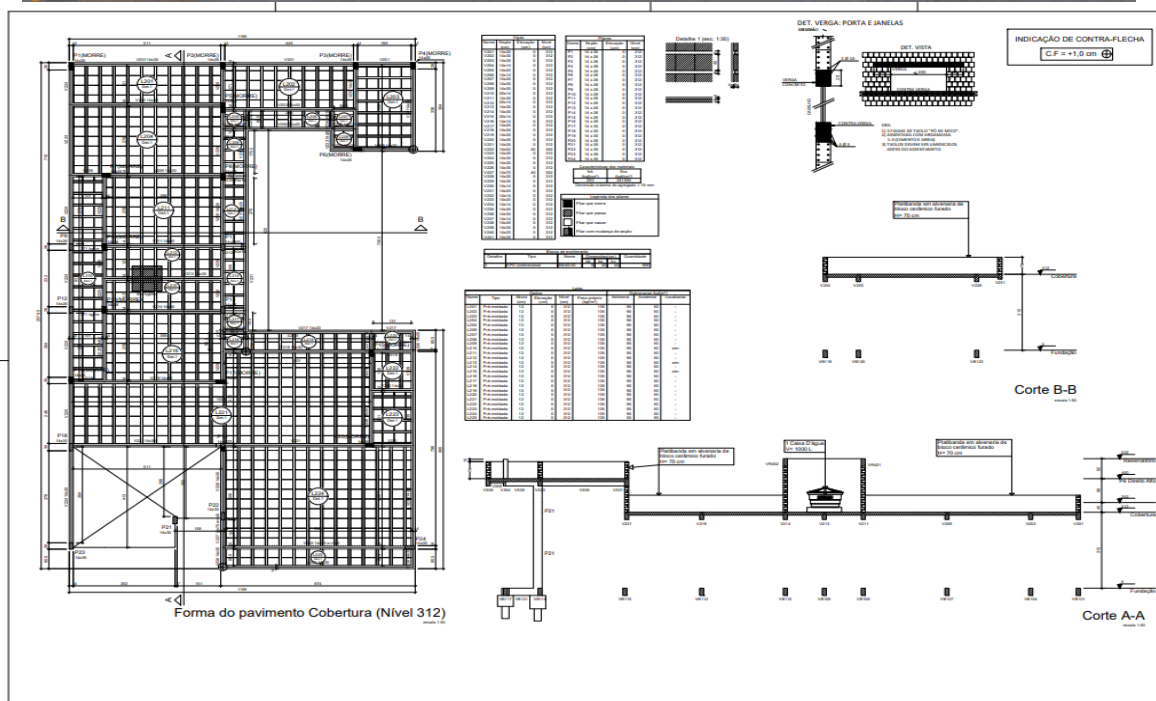
RUAS DAS ORQUÍDEAS, 737 - TORRE BUSINESS SL. 115 - INDAIATUBA



- ✓ Projeto Residencial de Concreto Armado
- ✓ Área do Terreno: 300,00 m²
- ✓ Área Construída: 196,36 m²
- ✓ Volume de concreto (C25): 31,8 m³
- ✓ Consumo de aço: 89,7 kg/m³
- ✓ Projeto Arquitetônico: Ramos & Guimarães Engenharia & Design




 (19) 3392-5011 (19) 9.9201-5793 f / RAMOSEGUIMARAES
 RUA DAS DRQUÍDEAS, 737 - TORRE BUSINESS SL. 115 - INDAIATUBA



- ✓ Projeto Residencial de Concreto Armado
- ✓ Área do Terreno: 250,00 m²
- ✓ Área Construída: 180,34 m²
- ✓ Volume de concreto (C25): 37,9 m³
- ✓ Consumo de aço: 99,0 kg/m³
- ✓ Projeto Arquitetônico: Ramos & Guimarães Engenharia & Design

