




---

GESTÃO COMPLETA DE POSTAGENS

VISUALSET

VIPP



LOGÍSTICA REVERSA



CONTROLE DE ARS



SUORTE DE PLP



INTEGRAÇÕES



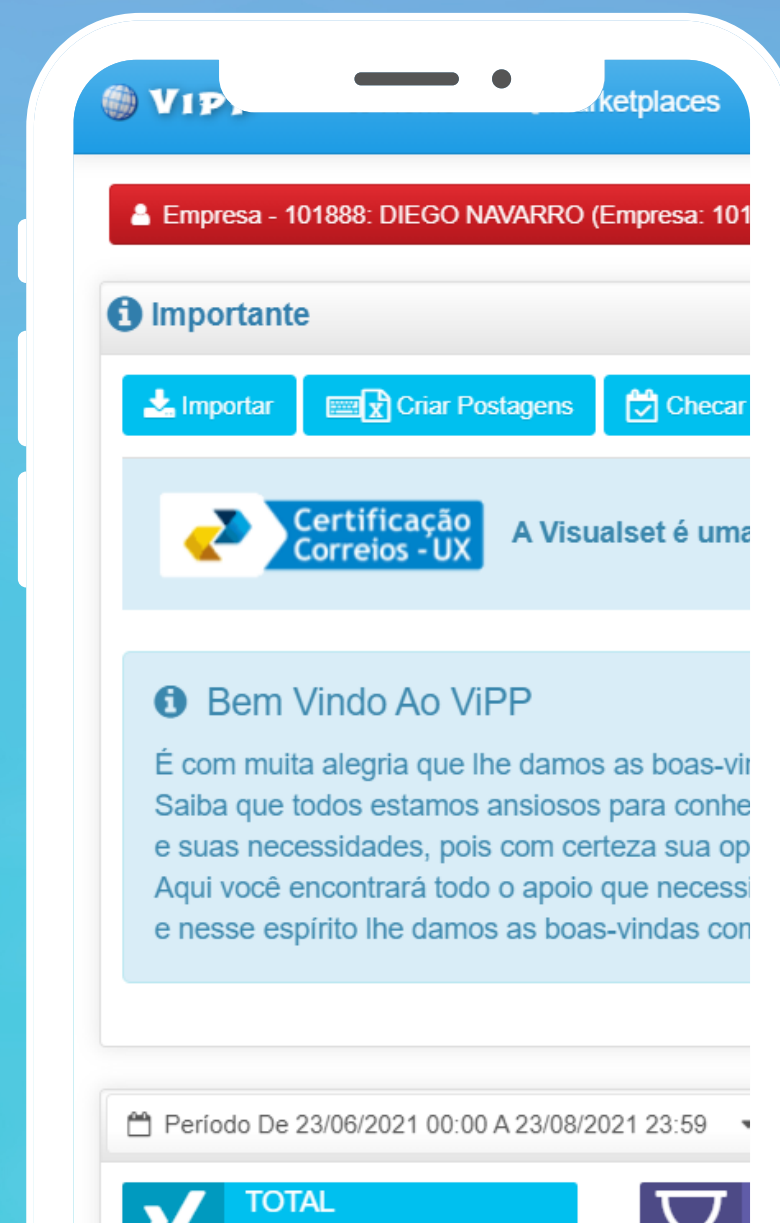
OUTROS



AVISO DE STATUS



RASTREAMENTO





# PRÉ POSTAGENS



VALIDAÇÃO INSTANTÂNEA  
DO CEP

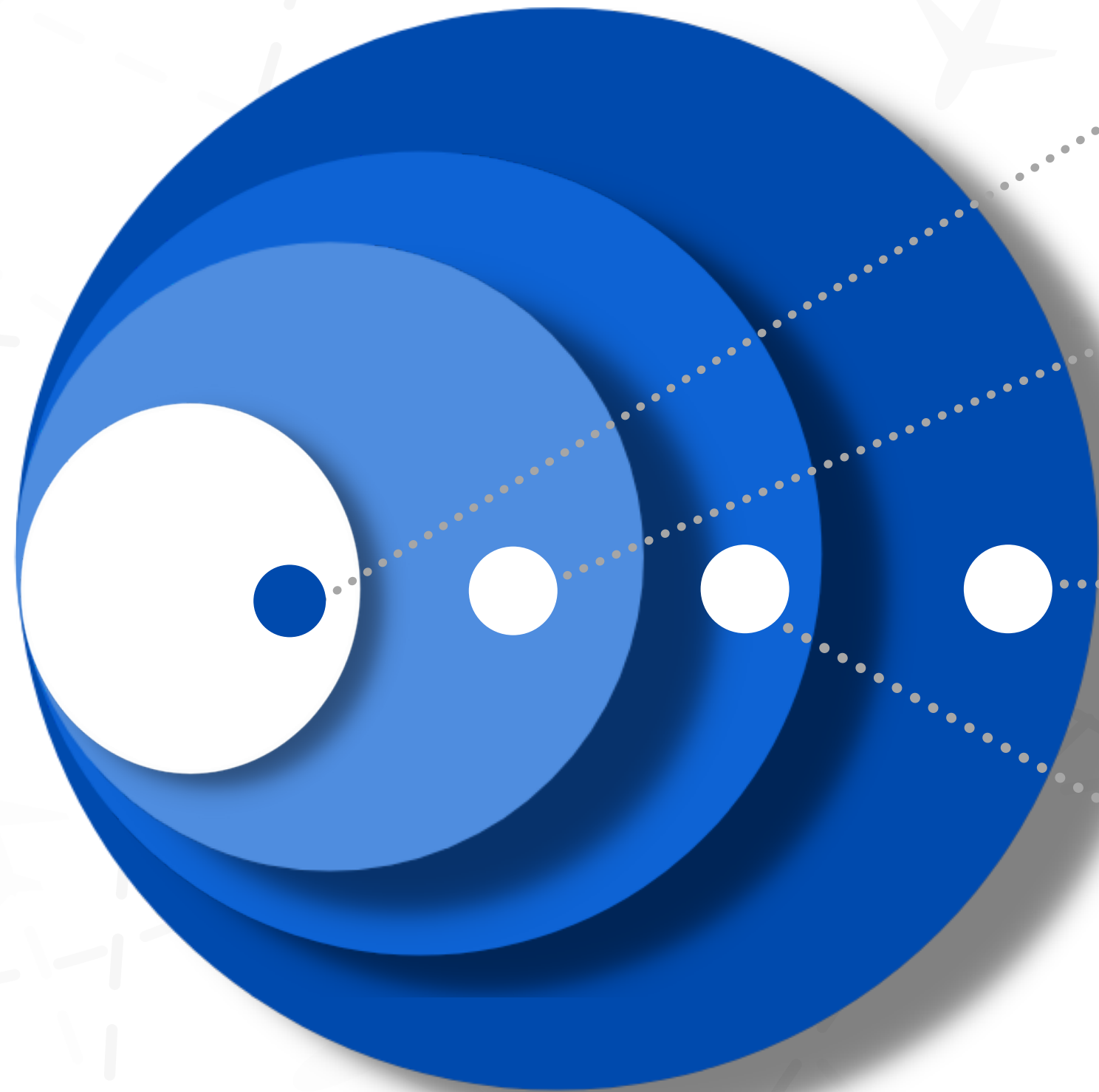


DEFINIÇÃO ESPECÍFICA  
DO SERVIÇO



GERAÇÃO INSTANTÂNEA  
DO NUMERO DE OBJETO

# SELEÇÃO DE SERVIÇOS POR CRITÉRIOS




 **PREÇO**

 **VELOCIDADE**

 **ÁREA DE COBERTURA**

 **OUTROS**

TROCA AUTOMÁTICA DE ARQUIVOS VIA FTP  
ENTRADA, SAÍDA E GERENCIAMENTO



PROCESSAMENTO 100%  
INDEPENDENTE DO CORREIO



IMPRESSÃO REMOTA  
DE ETIQUETAS OU AR'S



INFORMAÇÕES SOBRE QUALQUER  
INCOSISTÊNCIA NA POSTAGEM





# GESTÃO DE POSTAGENS

INFORMATIVO DOS STATUS ATRAVÉS DE SMS OU E-MAILS PERSONALIZADOS



- ESCOLHA O STATUS QUE DESEJA ENVIAR
- PERSONALIZE O TEXTO DO E-MAIL OU SMS
- SELECIONE O ENVIO PARA O DESTINATÁRIO E /OU PARA REMETENTE

EXIBIÇÃO DE GRÁFICOS PARA A GESTÃO




- SITUAÇÃO GERAL DAS POSTAGENS EFETUADAS
- SITUAÇÃO DE STATUS ESPECÍFICOS DAS POSTAGENS

RASTREMENTO INTELIGENTE DOS OBJETOS




- EXPORTAÇÃO EM DIVERSOS FORMATOS
- ÚNICO QUE TEM INTELIGÊNCIA PRÓPRIA
- CONTINUO RASTREMENTO MESMO APÓS STATUS FINALIZADOR



**INTELIGÊNCIA DE INTERPRETAÇÃO DAS INFOS DE RASTREAMENTO**  
- EXCLUSIVO VISUAL SET



**CRIAÇÃO DO ARQUIVO DA PREVISÃO DE POSTAGENS**



**SUORTE AO DIGITAL**





**PÓS**

**POSTAGENS**

**PI:**  
SUPORTE PARA ABERTURA E  
ADMINISTRAÇÃO DE QUALQUER SITUAÇÃO



**GESTÃO DE ACOMPANHAMENTO:**  
SUPORTE PARA ABERTURA E  
ADMINISTRAÇÃO DE QUALQUER SITUAÇÃO



**LOGÍSTICA REVERSA**  
TOTAL GERAÇÃO E CONTROLE



- DETERMINE OPERAÇÃO E PRAZO DE VALIDADE DO E-TICKET
- ENVIE E-MAIL/SMS ALERTANDO SOBRE PRAZO

- CRIE A PARTIR DE OBJETOS DO VIPP OU NÃO
- ACOMPANHE ATÉ O RETORNO DO OBJETO

ACESSE AGORA



**INTEGRAÇÃO**



**VIPP**

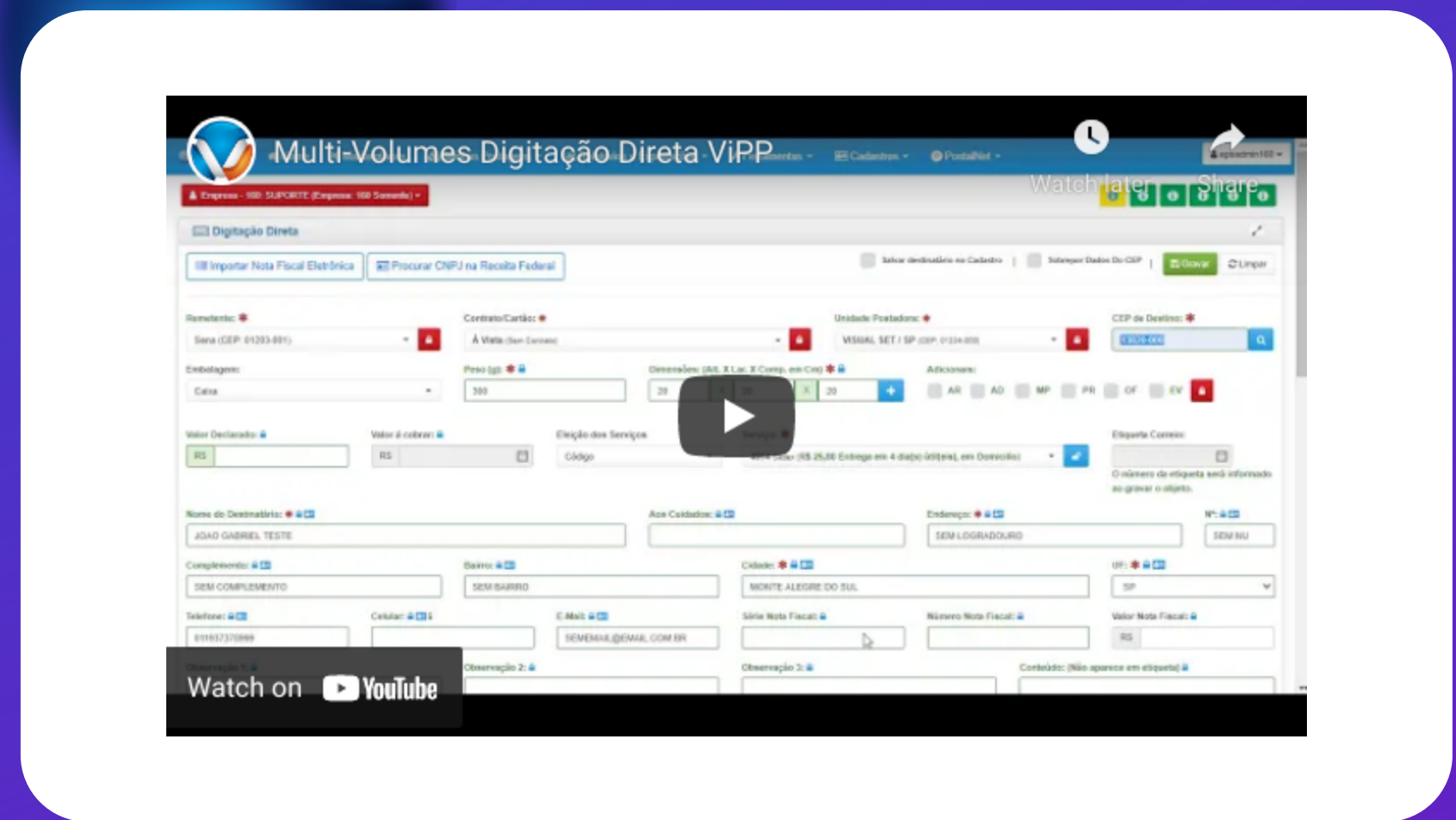
**SERVIÇO 100%  
GRATUITO**

# TUTORIAL

# VIPP



# ETIQUETAS



1º

The screenshot displays the VIPP web application interface. At the top, the navigation bar includes the VIPP logo, a home icon, and menu items for 'Marketplaces', 'Minhas Postagens', 'Relatórios e Exportações', 'Ferramentas', and 'Cadastros'. The user 'epsadmin11444' is logged in. A dropdown menu is open under 'Minhas Postagens', with 'Criar Postagens (Digitação Direta)' highlighted. A yellow box labeled '2º' is positioned over this menu item. Below the navigation bar, there is a section for 'Importante' with buttons for 'Importar', 'Criar Postagens', and 'Checar'. A 'Certificação Correios - UX' banner is also visible. A welcome message 'Bem Vindo Ao VIPP' is displayed. At the bottom, a dashboard shows a date range filter for 'Período De 02/09/2021 00:00 A 02/09/2021 23:59' and five status bars: 'TOTAL', 'ATRASADO', 'EXTRAVIADOS', 'AGUARDANDO RETIRADA', and 'DEVOLVIDO AO REMETENTE'. The 'TOTAL' and 'EXTRAVIADOS' bars show 'Sem Dados No Período'. Navigation tabs for 'Status Dos Objetos', 'Postagens', 'Rastreamento', and 'Exportar DashBoard' are located at the bottom.

Importar Nota Fiscal Eletrônica

Procurar CNPJ na Receita Federal

Salvar destinatário no Cadastro

Sobrepôr Dados Do CEP

Gravar

Limpar

Remetente:

ABRIL COMUNICACOES S.A (CEP: 05323-000)

Contrato/Cartão:

Contrato: 9912316581 - Cartão: 65869745

Unidade Postadora:

JARDIM BONFIGLIOLI / SP (CEP: 05593-970)

CEP de Destino:

1°

Embalagem:

Caixa

Peso (g):

2°

Dimensões: (Alt. X Lar. X Comp. em Cm)

Altura X Largura X Comprimento

Adicionais:

AR AD ARe MP PR OF EE EV

Valor Declarado:

R\$

Valor à cobrar:

R\$

Eleição dos Serviços

Código

Serviço dos Correios à Utilizar 3°

Etiqueta Correio:

Nome do Destinatário:

Aos Cuidados:

Endereço:

N°:

\*Obrigatório

\*Obrigatório

Complemento:

Bairro:

Cidade:

UF:

--

\*Obrigatório

\*Obrigatório

Telefone:

Celular:

E-Mail:

4°

Série Nota Fiscal:

Número Nota Fiscal:

Valor Nota Fiscal:

R\$

Observação 1:

Observação 2:

Observação 3:

Conteúdo: (Não aparece em etiqueta)

Informações Extra 1 (Observação 4):

Informações Extra 2 (Observação 5):

Volumes:

1

Detalhar Conteúdo

Impressão Zebra: Não Imprimir

Impressor Laser: Não Imprimir

Gravar

Limpar

A Tela de "**Digitação Direta**" é composta dos seguintes campos:

- **Importar Nota Fiscal Eletrônica** - Importa os dados do destinatário através da nota fiscal eletrônica.
- **Procurar CNPJ na Receita Federal** - Procura CNPJ na Receita Federal.
- **Salvar Destinatário no Cadastro** - Os dados de destinatários informados serão salvos no cadastro de destinatários após a gravação para uso posterior.
- **Sobrepor Dados do CEP** - Sobrepor o CEP do destinatário.
- **Gravar/Limpar** - Botão "Gravar" salva os dados da tela para a pré-postagem e o botão "Limpar" apaga os campos que foram preenchidos.
- **Remetente** - Seleciona o remetente da postagem.
- **Contrato/Cartão** - Seleciona o Contrato/Cartão do remetente.
- **Unidade Postadora** - Seleciona a unidade postadora responsável pela postagem.
- **CEP de Destino** - CEP de destino da postagem.
- **Embalagem** - Tipo da embalagem.
- **Peso** - Peso do objeto postado.
- **Dimensões** - Dimensões do objeto.
- **Adicionais** - Serviços adicionais para a postagem.
- **Valor Declarado** - Valor declarado da encomenda.
- **Valor a Cobrar** - Valor a cobrar do Destinatário.





1º

The screenshot displays the VIpp web application interface. At the top, the navigation bar includes 'Home', 'Marketplaces', 'Minhas Postagens' (highlighted with a red box), 'Relatórios e Exportações', 'Ferramentas', and 'Cadastros'. The user is logged in as 'epsadmin11444'. A dropdown menu for 'Minhas Postagens' is open, listing options such as 'Entrada', 'Importar Arquivo(s)', 'Criar Postagens (Digitação Direta)', 'Criar Postagens/Planilhas (Excel) NOVO!' (highlighted with a red box), 'Logística Reversa', 'Acompanhamento', 'Arquivos Importados', 'Check List (Modelo Simplificado)', 'Check List (Modelo Moderno)', 'Busca e Triagem', and 'Integração de Pedidos'. A yellow box with '2º' is overlaid on the 'Criar Postagens/Planilhas (Excel) NOVO!' option. Below the menu, a dashboard shows a date range filter for 'Período De 02/09/2021 00:00 A 02/09/2021 23:59'. Five status bars are visible: 'TOTAL' (blue), 'ATRASADO' (purple), 'EXTRAVIADOS' (pink), 'AGUARDANDO RETIRADA' (teal), and 'DEVOLVIDO AO REMETENTE' (light blue). At the bottom, there are navigation links for 'Status Dos Objetos', 'Postagens', 'Rastreamento', and 'Exportar Dashboard'. The main content area shows 'Sem Dados No Período' for both the selected period and the overall status.

6

SEDEX  
4504 - SEDEX

PAC  
4500 - PAC

CARTA  
52483 - Carta Comercial Registrada

7 8 9 10 11 12

1 Remetente: 2 Postadora: VISUAL SET / SP (2024-202) 3 Contrato/Cartão: À Vista (sem contrato) 4 Dimensões/Adicionais 5 Serviços Disponíveis

6

7 **SEDEX** 404-5001

8 **PAC** 400-PAC

9 **CARTA** 02483-Carta Comercial Registrada

11 Campos Da Grid

12

13 Importar 14 Gerar Pré-Postagem 15 Impressão 16 Exportar 17 Limpar Grid 18

Modelo: Simples, Digitação

Opções	Informações	Registro	Nome	CEP	Logradouro	NP	Complemento	Bairro	Cidade	UF	Ass. Cuidados
1											
2											
3											
4											
5											
6											
7											

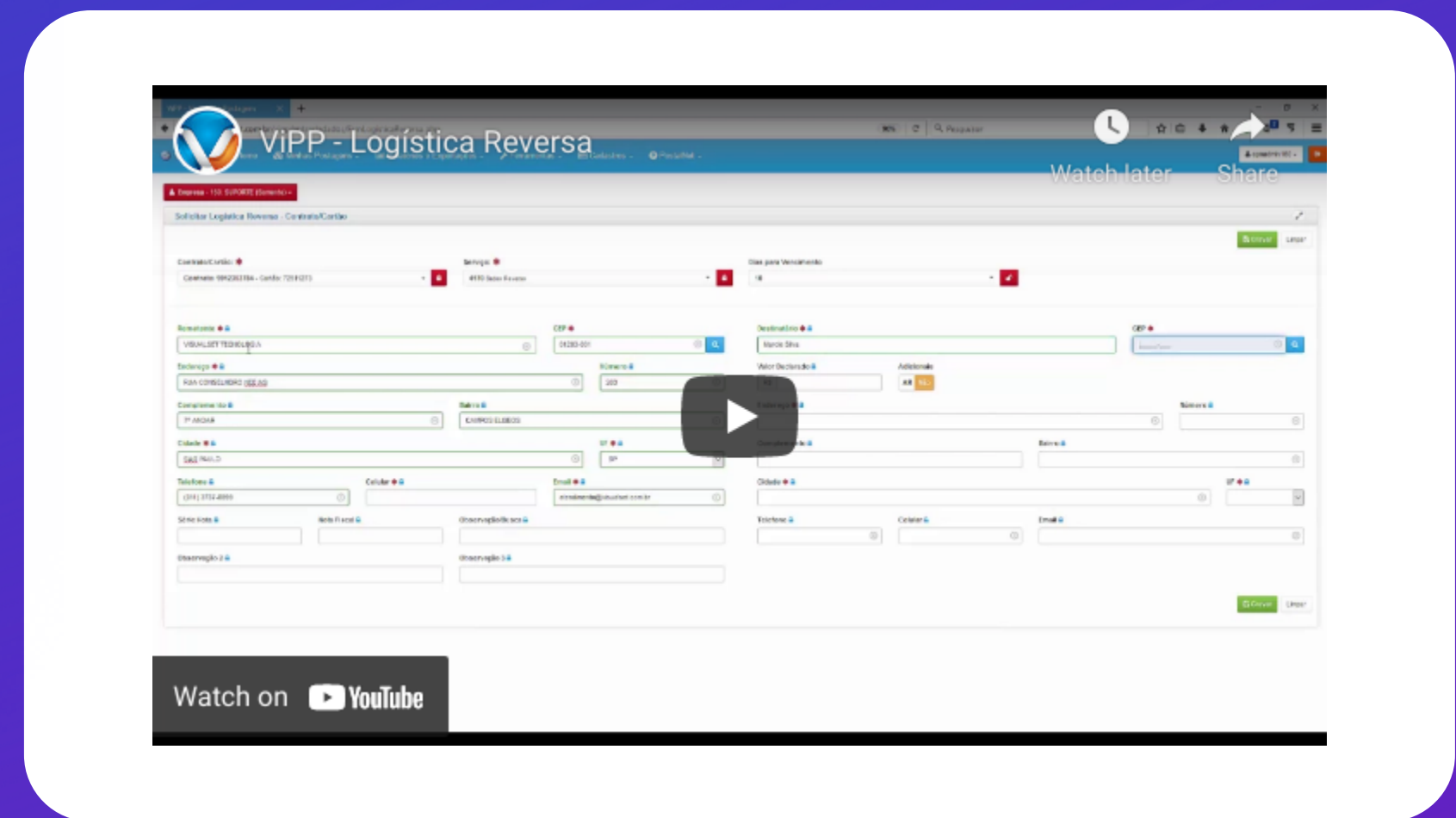
1. **Remetente:** Remetente para preenchimento padrão. *(Ir no cadastro de remetentes)*
  
2. **Postadora:** Postadora para preenchimento padrão.
  
3. **Contrato/Cartão:** Contratos e Cartões disponíveis para postagem.
  
4. **Dimensões/Adicionais:** Mostrar/Ocultar padrões de preenchimento.
  
5. **Serviços Disponíveis:** Mostrar os serviços disponíveis para cada contrato cadastrado.
  
6. **Serviço:** Serviços dos Correios a ser utilizado.
  
7. **Modelo Importação:** Modelo da Importação/Digitação.
  
8. **Incluir Novo Modelo Importação:** Incluir Novo Modelo.
  
9. **Apagar Modelo de Importação:** Apagar Modelo Selecionado.
  
10. **Fixar Modelo Padrão:** Fixa o modelo de importação padrão.

- 11. Campos da Grid :** Mostrar/Ocultar Colunas da Grid.
- 12. Maximizar/Minimizar a Grid:** Maximizar e Minimizar a Grid.
- 13. Importar:** Escolher um Arquivo Excel para importação.
- 14. Gerar Pré-Postagem:** Salva todos os Registros **Validados** e importará os validados e não etiquetados também.
- 15. Impressão:** Imprime todos os Registros da Grid com o Status de não impressos na opção desejada.
- 16. Exportar:** Exporta Registros da Grid para uma nova planilha Excel.
- 17. Limpar Grid:** Remove todos os Registros da Grid sem afetar Objetos importados.
- 18. Opções do Sistema:** Opções avançadas do sistema.
- 19. Grid:** Mostra todos os registros importados e ou digitados e possui funções avançadas.





# LOGÍSTICA REVERSA



# ABERTURA DE PI



Abertura de Pi Automática + RELATORIA, EXPORTAÇÃO ...  Copy link

Live VISUALSET, todos estão convidados,

**TEMA**  
**ABERTURA DE PI AUTOMÁTICA**  
&  
**RELATORIA, EXPORTAÇÃO DE ARQUIVOS do VIPP para ERPs e muito mais !!!!**

Uma forma muito mais simples e prática de realizar estas operações.

Watch on  YouTube

**AMANHÃ 26/11 AS 10:00**

  
meet.google.com/tjf-hnvo-jta  
  


# EBOOK COMPLETO



