

RELATÓRIO PÓS EXECUÇÃO DE ATIVIDADES

ATENDIMENTO VIA RÁDIO ENLACE

LOCAL/CLIENTE

CLIENTE:	MULTIPLAN EMPREENDIMENTOS IMOBILIÁRIOS S/A
USUARIO:	CORPORATIVO MULTIPLAN SÃO PAULO (AMERICAN TOWERS MORUMBI)
ENDEREÇO:	AVENIDA CHUCRI ZAIDAN, 1240
BAIRRO:	VILA CORDEIRO
ESTADO:	SÃO PAULO
CEP:	04710-230

SUMÁRIO

01. CONTATOS LINKTEL.....	03
02. OBJETIVO/CONSIDERAÇÕES.....	04
03. LISTA DE MATERIAIS DE INSTALAÇÃO.....	05
04. RELATORIO FOTOGRAFICO.....	06

1. - CONTATO - ISA TECNOLOGIA

Contato: Ivan de Sousa – Diretor operacional
Atendimento.isatecnologia@gmail.com

Telefone: (11) 94615-9670

2.1 – OBJETIVO.

A finalidade deste documento é descrever as atividades para instalação de suporte e uma antena de 0,60 centímetros, bem como fornecer subsídios para orientar o pessoal da instalação e equipe de supervisão na completa execução dos serviços.

2.2 – CONSIDERAÇÕES.

Para realizar esta atividade, vamos precisar de suporte de chão/piso do tipo base (pedestal) e uma antena de 0,60 centímetros. (Vide Relatório Fotográfico).

2.3 – DESCRIÇÃO DA ATIVIDADE.

O serviço será iniciado na cobertura, no local onde ficam os equipamentos de ar condicionados e fica sob o heliponto.

2.4 – AGENDAMENTO PARA INSTALAÇÃO.

Horário de trabalho : Á combinar.

2.5 – CONSIDERAÇÕES GERAIS PARA INSTALAÇÃO.

Agendar com a administração do condomínio American Towers, os dias e horários para a execução dos serviços necessários para o atendimento a este projeto. Eles deverão providenciar a presença de uma pessoa a ser indicada pelo mesmo para acompanhar a instalação.

Todas as instalações serão executadas em conformidade com os requisitos de segurança, economia, funcionalidade e modo de execução dentro das técnicas previstas nas normas aplicáveis. Caso haja modificações durante a instalação, estas deverão ser anotadas, descritas e cotadas nos desenhos para atualizações dos projetos.

Eventuais danos nas pinturas de equipamentos, eletro calhas e ferragens em geral provocadas durante o transporte ou instalação, serão retocados com a tinta da mesma cor. Concluídas as instalações, os locais dos serviços deverão ser entregues limpos, com a remoção de entulhos e sobras de materiais.

Será designado um responsável técnico (Linktel) para permanecer no local durante a execução das instalações.

As instalações serão entregues para o condomínio American Towers/ou Multiplan em condições de funcionamento, com todos os testes de campo executados.

3.1 – LISTA DE MATERIAIS.

Item	Descrição	Quantidade
1	Sapata 45x45 para construção de base concretada para mastro de antena	01
2	Suporte de 2 (dois) metros de altura	01
3	Antena de 0,60 centímetros	01
4	Eletro duto galvanizado de 3/4 (Barra)	23
5	Seotub de 1/2 (rolo)	1
6	Conduletes Multiplo 1/2	10
7	Unidut 1/2	10
8	Arruelas + Buchas 1/2	20
9	Box reto 1/2	10

5. RELATÓRIO FOTOGRÁFICO



BASE DE CONCRETO




ELETRODUTO DE 3/4 QUE INTERLIGARÁ O RÁDIO RECEPTOR QUE SERÁ INSTALADO NO MASTRO DE METAL TIPO PEDESTAL QUE SERÁ INSTALADO À BASE DE CONCRETO CRIADA PRÓXIMO A PORTA DE ACESSO AO CORREDOR DE ACESSO AS SUB-ESTAÇÕES DE ENERGIA ELÉTRICA.

BORDAS DO FURO VEDADO COM SILICONE.











































O CABO DE UTP CAT6 RESPONSÁVEL PELO LINK DE INTERNET DA MULTIPLAN FOI DEIXADO SOB O PISO, DENTRO DO RACK DA MULTIPLAN ONDE FICARÃO OS EQUIPAMENTOS DO WIFI.



OBSERVAÇÕES

Após a conclusão das atividades, todos os locais onde foi necessário criar infraestrutura foram limpos, sendo comprovado pelo time de manutenção da Temon (Sr. Aluísio).