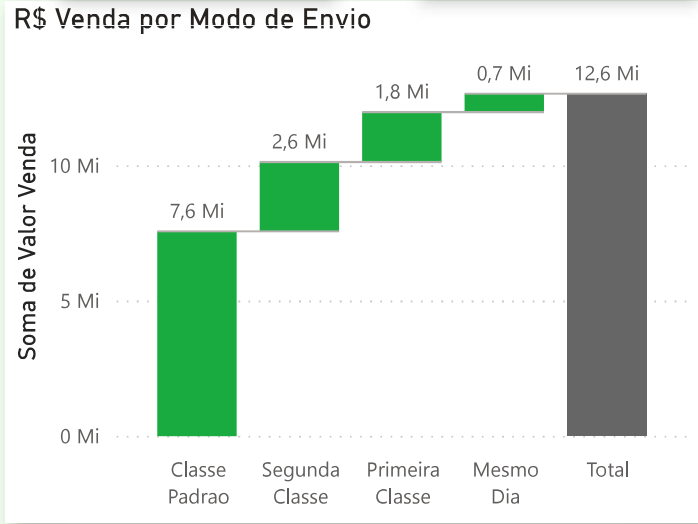


Report Comercial de Vendas

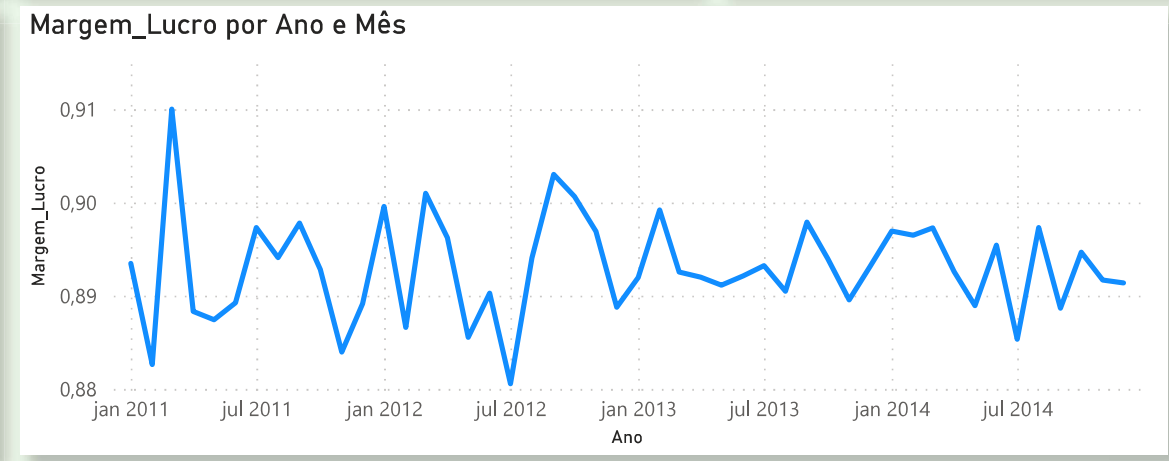
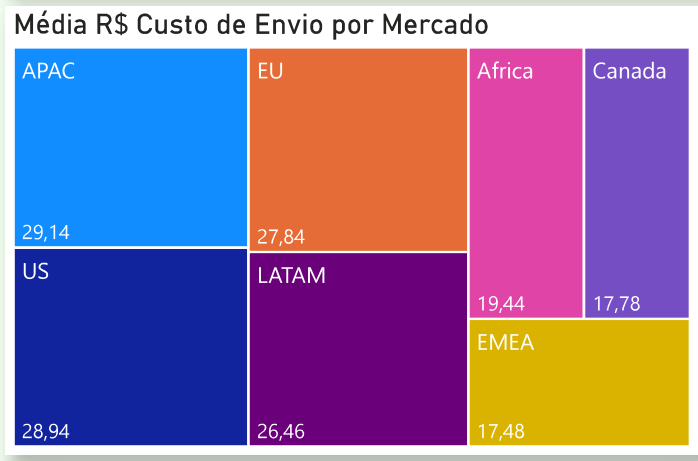
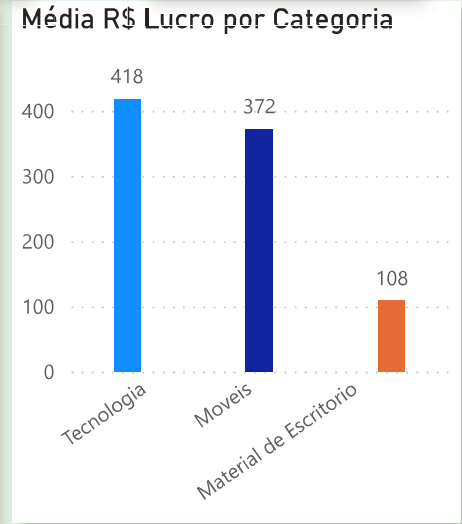
- Ano
- Mês
- Segmento
- Pais
- SubCategoria
- Nome Produto

# Clientes Únicos 1590	# Vendas 178 Mil	R\$ Vendas 12,64 Mi	R\$ Custo Envio 1,35 Mi	% Margem Lucro 0,89
----------------------------------	----------------------------	-------------------------------	-----------------------------------	-------------------------------



Média R\$ Vendas

Mês	2011	2012	2013	2014	2015	Total
janeiro	225,45	246,67	282,64	266,84	208,58	255,66
fevereiro	250,66	225,31	265,01	259,55		252,69
março	281,89	253,44	268,29	244,72		258,68
abril	212,14	245,53	221,71	230,01		227,75
maio	237,75	241,26	231,15	220,76		231,03
junho	241,94	227,29	269,02	231,14		243,12
julho	235,49	230,66	257,05	234,82		240,64
agosto	232,44	260,03	228,87	272,43		251,08
setembro	273,03	250,65	221,63	246,14		244,40
outubro	266,34	261,11	264,95	260,08		262,65
novembro	267,82	219,14	219,18	248,54		237,89
dezembro	258,90	262,03	256,91	241,47		253,13
Total	251,71	244,01	246,10	246,34	208,58	246,49





Report Comercial de Vendas



Ano
Todos

Mês
Todos

Pais
Todos

SubCategoria
Todos

Data Atualização: 05/04/2024 00:00:00

R\$ Vendas e Qtde de Pedidos



Clientes Únicos

1590

R\$ Vendas

12,64 Mi

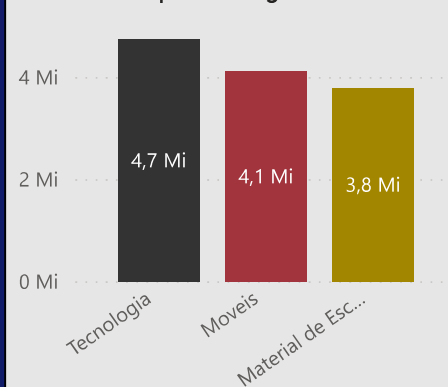
R\$ Custo Envio

1,35 Mi

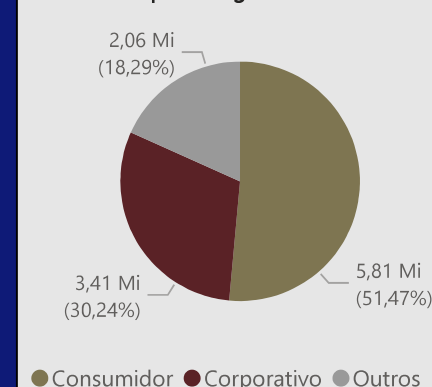
Vendas

178 Mil

R\$ Vendas por Categoria



R\$ Lucro por Segmento



Vendas por Região e Modo de Envio

Regiao	Classe Padrao	Mesmo Dia	Primeira Classe	Segunda Classe	Total
Central	22718	2043	5860	7644	38265
South	12266	1027	3018	4178	20489
Oceania	10843	915	2582	3696	18036
North	10081	939	2617	3324	16961
Southeast Asia	8383	673	1847	2653	13556
North Asia	7356	487	1821	2325	11989
EMEA	6725	611	1590	2431	11357
East	6462	523	1810	2519	11314
Central Asia	6739	600	1497	1982	10818
Africa	6227	689	1558	2153	10627
West	6249	554	1300	1938	10041
Caribbean	2328	188	578	844	3938
Canada	528	69	148	176	921
Total	106905	9318	26226	35863	178312

Pedidos por Ano e Prioridade Pedido

