



## Encuesta de alquileres del mes de octubre 2020

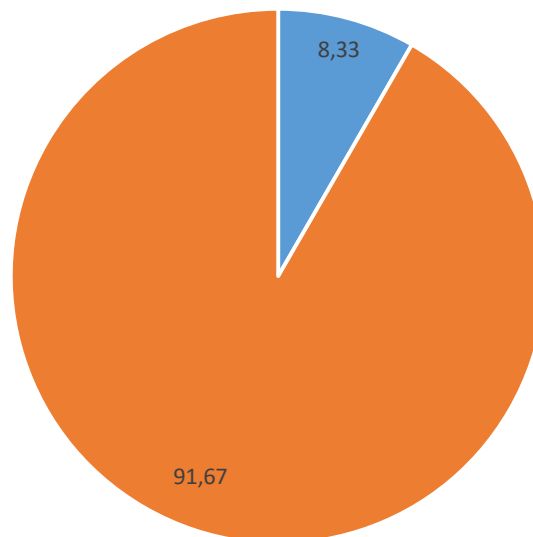
Total de la muestra de respuestas: 1380 inmuebles habitacionales

178 inmuebles comerciales

De los 17 departamentos de la provincia respondieron 43 matriculados distribuidos en 9 departamentos. A continuación, los departamentos que participaron y la cantidad de matriculados que participó de cada uno.

1. Paraná 21
2. Uruguay 9
3. Diamante 4
4. Gualeguaychú 2
5. Concordia 2
6. Colón 2
7. Gualeguay 1
8. Victoria 1
9. Villaguay 1

Ocupacion de los alquileres habitacionales al mes de octubre 2020, expresado en porcentajes.



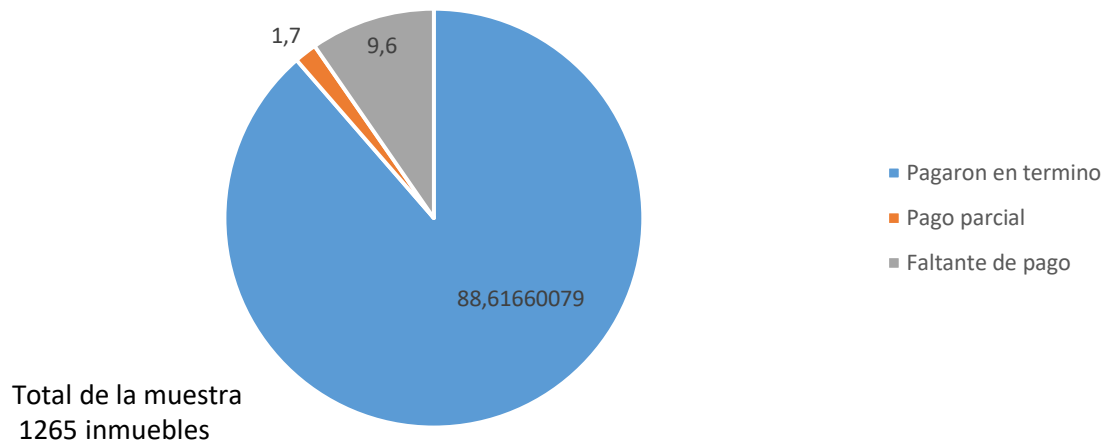
■ Desocupadas ■ Alquiladas



**CENTRO DE ESTUDIOS  
INMOBILIARIOS  
DE ENTRE RÍOS**

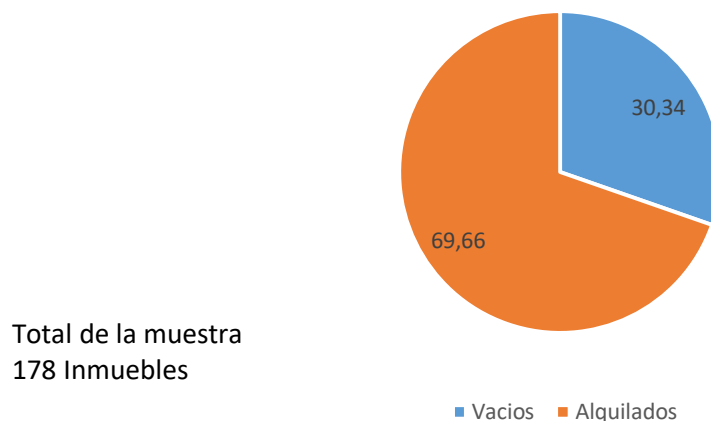


### Pagos de los alquileres habitacionales octubre 2020 Expresado en porcentajes



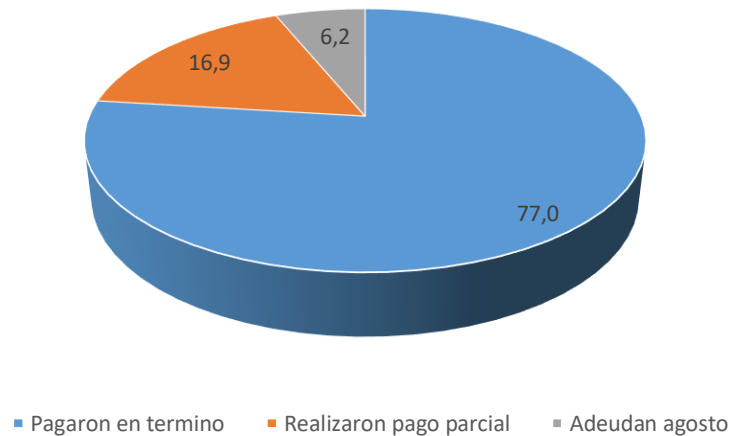
El pago parcial de los alquileres se dio en un 61.5% por la imposibilidad del inquilino de pagar, el 23,1% es una prórroga convenida, el 15,4% quedó a deber y el 7,7% restante fue una quita consensuada.

### Ocupación de locales comerciales octubre 2020 Datos expresados en porcentajes



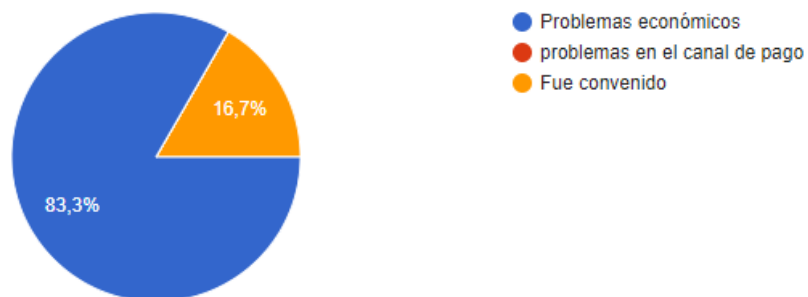


Pago de alquiler de las unidades comerciales del mes de octubre 2020 expresado en porcentajes sobre una muestra de 178 propiedades



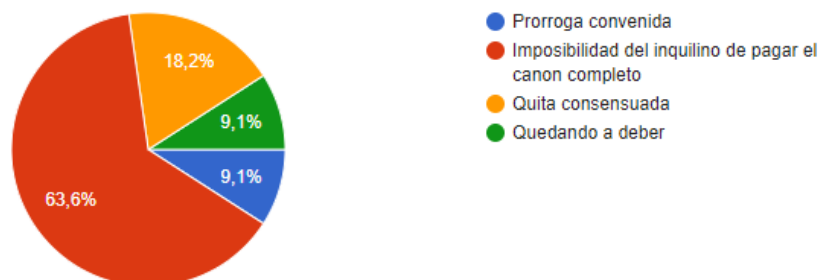
El NO PAGO del alquiler en octubre de las UNIDADES COMERCIALES, han sido por alguno de los siguientes motivos

12 respuestas



En los casos de pago parcial de los alquileres comerciales del mes de octubre, el motivo ha sido por:

11 respuestas



CENTRO DE ESTUDIOS  
**INMOBILIARIOS**  
DE ENTRE RÍOS