

ENCUESTA MENSUAL DE ALQUILERES

PROVINCIA DE ENTRE RÍOS

JUNIO 2021



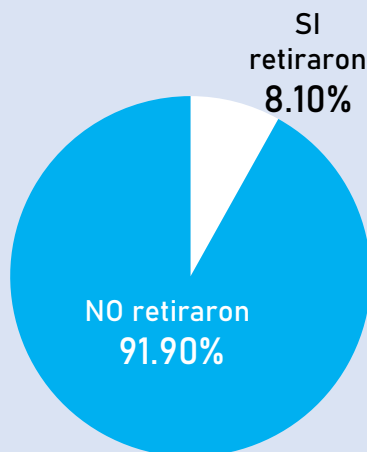
**COLEGIO DE CORREDORES PUBLICOS
INMOBILIARIOS DE ENTRE RIOS**

**CENTRO DE ESTUDIOS
INMOBILIARIOS
DE ENTRE RÍOS**

INTRODUCCIÓN

Tal como se viene haciendo todos los meses, con la imponderable participación de matriculados de toda la provincia, el Centro de Estudios Inmobiliarios de nuestro Colegio dio a publicidad los resultados del relevamiento del mes de Mayo 2021.

RETIRO DE PROPIEDADES EN ALQUILER



Pregunta:
¿Este mes, han retirado propiedades habitacionales de alquiler? Es decir, ¿tiene propietarios que han decidido no alquilar más su propiedad?

-23.5 pp respecto a mayo 2021
A la respuesta "SI"

37 Respuestas

ALQUILERES EN ENTRE RÍOS – JUNIO 2021

- Prácticamente sin variación en Alquileres habitacionales respecto a los meses anteriores. Sube 13.4 puntos porcentuales la ocupación de alquileres comerciales y el índice de pago se mantiene estable por arriba del 95%.

	HABITACIONALES	COMERCIALES
OCUPACIÓN	-1.9 pp 93.2%	13.4 pp 85.9%
PAGO EN TÉRMINO	-0.1 pp 98.5%	1 pp 96.1%

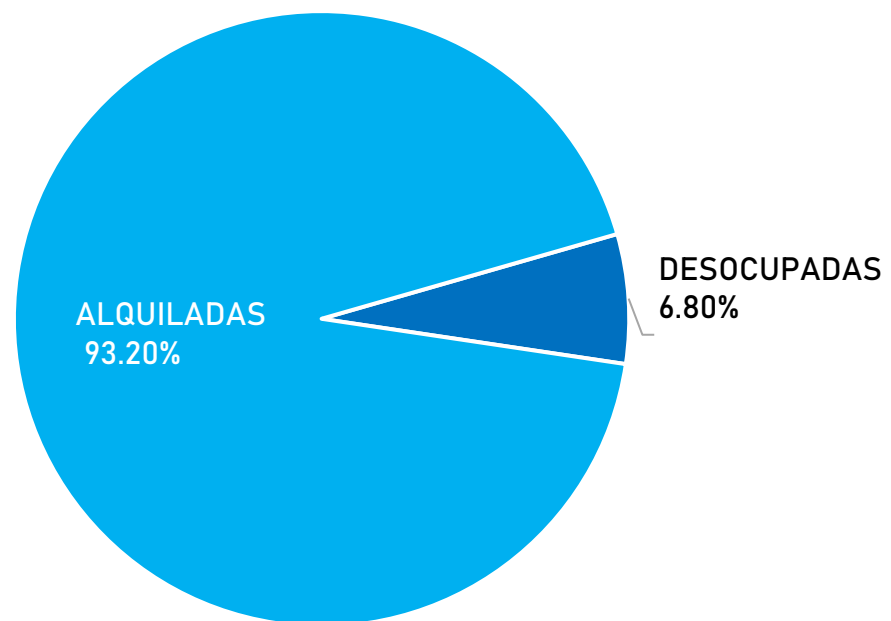


Variación respecto a mayo 2021.

Pago en Termino habitacional respecto a abril 2021

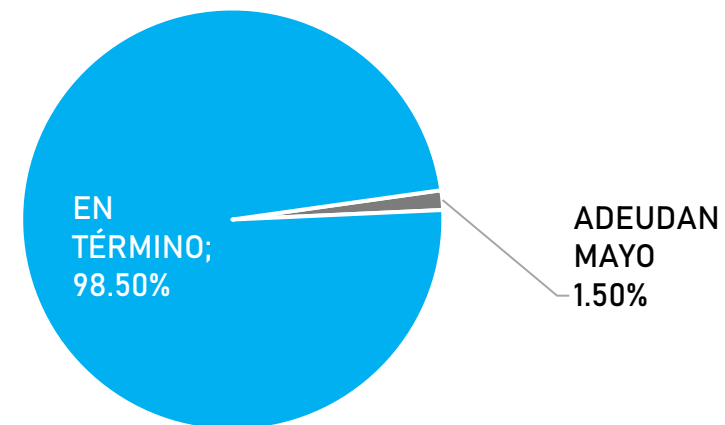
ALQUILERES HABITACIONALES

OCUPACIÓN ALQUILERES



Total de la muestra: 1661 inmuebles

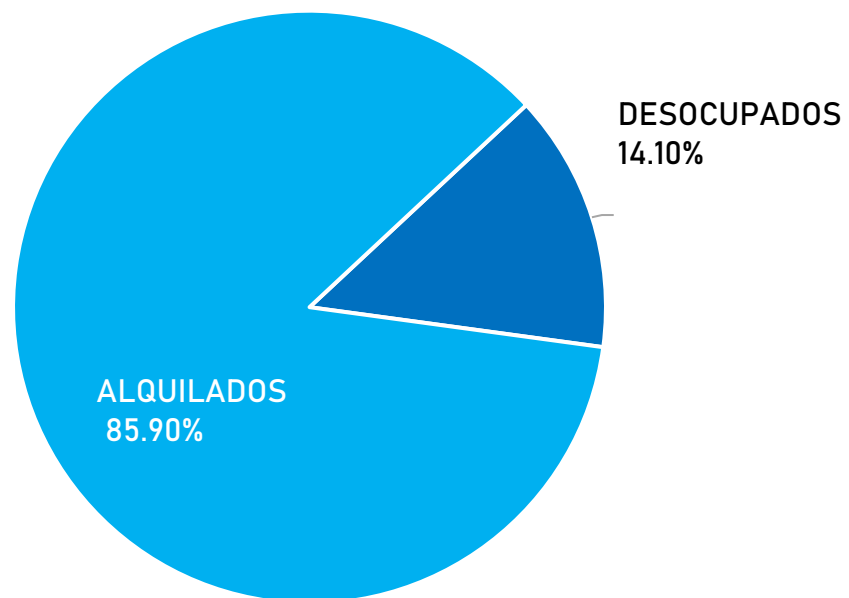
PAGO ALQUILERES



Total de la muestra: 1548 inmuebles

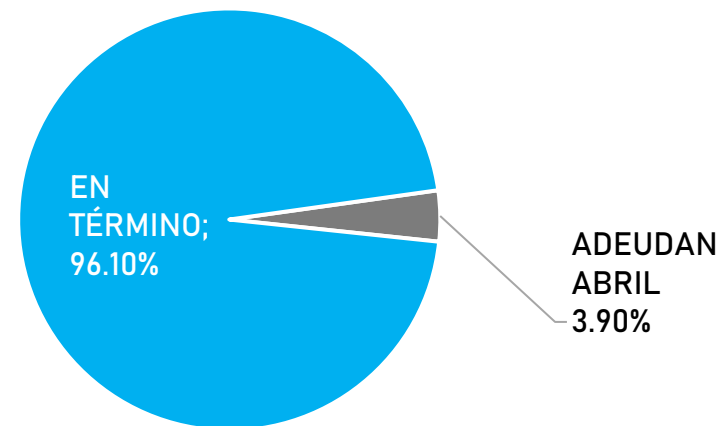
ALQUILERES COMERCIALES

OCUPACIÓN ALQUILERES



Total de la muestra: 418 inmuebles

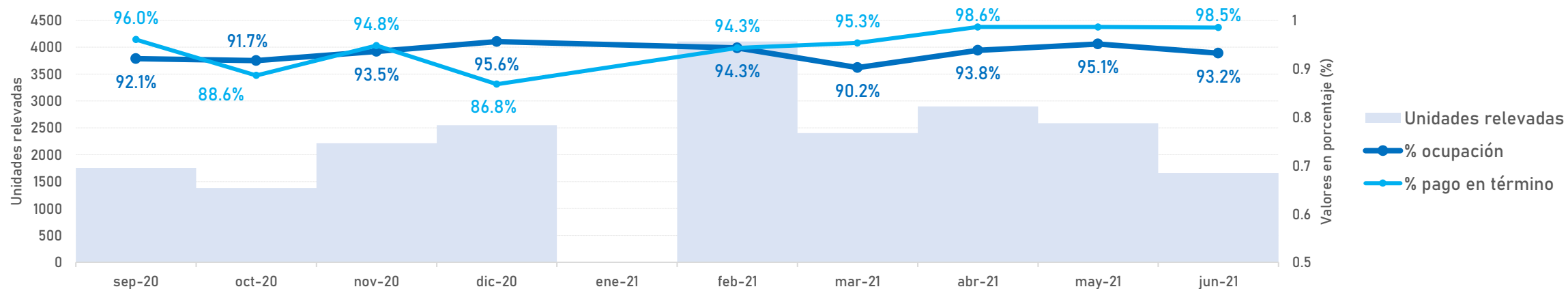
PAGO ALQUILERES



Total de la muestra: 351 inmuebles

HISTÓRICOS

ALQUILERES HABITACIONALES



ALQUILERES COMERCIALES

