



PREFEITURA MUNICIPAL DE FERNANDÓPOLIS

Prefeitura Municipal de Fernandópolis

Resultado Primário

(Artigo 53, Inciso III, da LC. 101/00)

Período: Janeiro a Junho/2016	Consolidado		
RECEITAS FISCAIS	PREVISÃO ANUAL INICIAL	PREVISÃO ANUAL ATUALIZADA	RECEITAS REALIZADAS
RECEITAS FISCAIS CORRENTES (I)	183.880.889,75	183.880.889,75	96.985.480,48
RECEITA TRIBUTÁRIA	33.782.000,00	33.782.000,00	18.648.640,05
RECEITA DE CONTRIBUIÇÃO	23.158.000,00	23.158.000,00	10.149.917,42
RECEITA PREVIDENCIÁRIA	18.658.000,00	18.658.000,00	7.918.479,04
OUTRAS CONTRIBUIÇÕES	4.500.000,00	4.500.000,00	2.231.438,38
RECEITA PATRIMONIAL LÍQUIDA	54.000,00	54.000,00	18.664,51
RECEITA PATRIMONIAL	3.537.110,25	3.537.110,25	4.000.161,49
(-) APLICAÇÕES FINANCEIRAS	3.483.110,25	3.483.110,25	3.981.496,98
TRANSFERÊNCIAS CORRENTES	116.179.389,75	116.179.389,75	59.815.796,97
DEMAIS RECEITAS CORRENTES	10.707.500,00	10.707.500,00	8.352.461,53
DÍVIDA ATIVA	4.750.000,00	4.750.000,00	1.943.561,93
DIVERSAS RECEITAS CORRENTES	5.957.500,00	5.957.500,00	6.408.899,60
RECEITAS DE CAPITAL (II)	200.000,00	200.000,00	1.406.621,64
OPERAÇÕES DE CRÉDITO (III)	0,00	0,00	0,00
AMORTIZAÇÃO DE EMPRÉSTIMOS (IV)	0,00	0,00	0,00
ALIENAÇÃO DE ATIVOS (V)	100.000,00	100.000,00	0,00
TRANSFERÊNCIAS DE CAPITAL	100.000,00	100.000,00	1.406.621,64
CONVÊNIOS	100.000,00	100.000,00	1.197.931,67
OUTRAS TRANSFERÊNCIAS DE CAPITAL	0,00	0,00	208.689,97
OUTRAS RECEITAS DE CAPITAL	0,00	0,00	0,00
RECEITAS FISCAIS DE CAPITAL (VI)=(II-III-IV-V)	100.000,00	100.000,00	1.406.621,64
DEDUÇÕES DA RECEITA (VII)	14.564.000,00	14.564.000,00	7.662.530,06
RECEITAS FISCAIS LÍQUIDAS (VIII)=(I+VI-VII)	169.416.889,75	169.416.889,75	90.729.572,06

DESPESAS FISCAIS	DOTAÇÃO ANUAL INICIAL	DOTAÇÃO ANUAL ATUALIZADA	DESPESAS LÍQUIDAS ATÉ O MÊS
DESPESAS CORRENTES (IX)	157.777.950,00	159.296.954,83	77.217.594,67
PESSOAL E ENCARGOS SOCIAIS	91.399.000,00	91.858.717,55	47.049.720,10
JUROS E ENCARGOS DA DÍVIDA (X)	50.000,00	50.000,00	2.542,58
OUTRAS DESPESAS CORRENTES	66.328.950,00	67.388.237,28	30.165.331,99
DESPESAS FISCAIS CORRENTES (XI) = (IX - X)	157.727.950,00	159.246.954,83	77.215.052,09
DESPESAS DE CAPITAL (XII)	6.628.000,00	14.280.968,11	4.496.627,78
INVESTIMENTOS	3.423.000,00	11.351.968,11	1.957.240,01
INVERSÕES FINANCEIRAS	5.000,00	5.000,00	0,00
CONCESSÃO DE EMPRÉSTIMOS (XIII)	0,00	0,00	0,00
AQUISIÇÃO DE TÍTULO DE CAPITAL JÁ INTEGRALIZADO (XIV)	0,00	0,00	0,00
DEMAIS INVERSÕES FINANCEIRAS	5.000,00	5.000,00	0,00
AMORTIZAÇÃO DA DÍVIDA (XV)	3.200.000,00	2.924.000,00	2.539.387,77
DESPESAS FISCAIS DE CAPITAL (XVI)=(XII-XIII-XIV-XV)	3.428.000,00	11.356.968,11	1.957.240,01
RESERVA DE CONTINGÊNCIA (XVII)	8.594.050,00	8.555.420,89	0,00
DESPESAS FISCAIS LÍQUIDAS (XVIII)=(XI+XVI+XVII)	169.750.000,00	179.159.343,83	79.172.292,10

RESULTADO PRIMÁRIO (VIII-XVIII)	-333.110,25	-9.742.454,08	11.557.279,96
---------------------------------	-------------	---------------	---------------

DISCRIMINAÇÃO DA META FISCAL	VALOR
META DE RESULTADO PRIMÁRIO FIXADA NO ANEXO DE METAS FISCAIS DA LDO P/ O EXERCÍCIO DE REFERÊNCIA	1.213.000,00

ANA MARIA MATOSO BIM
Prefeita Municipal

ANTONIO CARLOS SCANFERLA
Contador - CRC 1SP138524/O-3

ELISANDRA MARA PADOVES XIMENES
Controle Interno



264110 - SEC MUNIC DE TRANS, TRANSPORTE E POSTURA URBANA EDITAL DE NOTIFICAÇÃO DE AUTUAÇÃO POR INFRAÇÃO DE TRÂNSITO

Data: 18/07/2016
Hora: 13:39:06

Autoridade Municipal de Trânsito de Fernandópolis, com fulcro nos artigos 281 e 282 do Código de Trânsito Brasileiro (CTB) e na Resolução CONTRAN 404 de 2012, depois de esgotadas as 03 (três) tentativas de ciência por meio da NOTIFICACAO DE AUTUAÇÃO DE MULTA POR INFRAÇÃO DE TRÂNSITO, via remessa postal, realizada pela Empresa Brasileira de Correios e Telégrafos - ECT, com conseqüente devolução ao remetente sem a devida comprovação da notificação do proprietário ou legítimo possuidor do veículo. Abaixo discriminado notifica-os proprietário ou legítimo possuidor do veículo, para oferecerem em 15 (quinze) dias, a partir da publicação do presente Edital no Diário Oficial, caso queiram apresentar indicação de condutor ou interpor Recurso Administrativo, em grau de DEFESA PRÉVIA, que deverá ser protocolado na Secretaria Municipal de Trânsito, Transporte e Postura do Município de Fernandópolis, sediada a Avenida Libero de Almeida Silveiras, n. 2705, Bairro Coester, junto ao POUPETEMPO FERNANDÓPOLIS.

Placa	Nº Auto	Data Infração	Infração
EAO2611	5F000028657	17/06/2016	736-6 2
CHA1501	5F000028658	17/06/2016	605-0 1
BLR8310	5F000027974	18/06/2016	545-2 2
DBO2532	5F000028232	20/06/2016	573-8 0
DNV1544	5F000026829	25/06/2016	545-2 2
DEP4514	5F000022936	25/06/2016	520-7 0
DVA4626	5F000028702	25/06/2016	554-1 4
BSH2477	5F000028703	25/06/2016	554-1 4
BYR6571	5F000028275	26/06/2016	604-1 2
BTQ2096	5F000014121	02/07/2016	546-0 0
EAO2933	5F000028531	04/07/2016	736-6 2
DFQ0551	5F000028532	04/07/2016	736-6 2

Documentos necessários para apresentação de INDICAÇÃO DO CONDUTOR:
Comparecer na Secretaria Municipal de Trânsito para retirar o formulário que deverá ser preenchido datado e assinado pelo condutor e proprietário do veículo;
Cópia da CNH - Carteira nacional de habilitação do condutor e do proprietário do veículo;
Cópia do CRV ou CRLV (documento do veículo);
Contrato social/ documento equivalente pessoa jurídica.

Três publicações: dias 19, 20 e 21 de Julho de 2016.
1ª publicação: terça-feira, dia 19 de Julho de 2016.
2ª publicação: quarta-feira, dia 20 de Julho de 2016.
3ª publicação: quinta-feira, dia 21 de Julho de 2016.
O EXTRA.NET - Edição Nº 2.845.



PREFEITURA MUNICIPAL DE FERNANDÓPOLIS

PREFEITURA MUNICIPAL DE FERNANDÓPOLIS EXTRATO DE CONTRATO Nº. 355/2016.

CONTRATANTE: Prefeitura Municipal de Fernandópolis.
PROCESSO Nº. 026/2016.

Contratado: MEDRADO & DIAS LTDA- ME
VALOR: R\$ 2.325,59 ASSINATURA: 19/07/2016.

OBJETO: “AQUISIÇÃO DE MATERIAIS DE CONSTRUÇÃO PARA EM REPAROS E MANUTENÇÃO NO PRÉDIO DO HOR-TO FLORESTAL, PARA CAPELA AO LADO DO VELÓRIO MUNICIPAL E CEMEI JOÃO PEREIRA ZEQUINHA. A CON-TAR DA SOLICITAÇÃO DO DEPARTAMENTO COMPETEN-TE OS MATERIAIS DEVERÃO SER ENTREGUES EM ATÉ 05(CINCO) DIAS, COM ENTREGA PARCELADAMENTE EM ATÉ 31 DE DEZEMBRO DE 2016.”.Mod. Pregão Nº. 020/2016.
Ata de Registro de Preços nº 034/2016.

Fernandópolis-SP, 20 de julho de 2016.

- **HUGO JOSÉ ANTUNES** -
Diretor de Suprimentos

Uma publicação: quinta-feira, dia 21 de Julho de 2016.
O EXTRA.NET - Edição Nº 2.845.



PREFEITURA MUNICIPAL DE FERNANDÓPOLIS

PREFEITURA MUNICIPAL DE FERNANDÓPOLIS EXTRATO DE CONTRATO Nº. 356/2016.

CONTRATANTE: Prefeitura Municipal de Fernandópolis.
PROCESSO Nº. 026/2016.

Contratado: VIRGINIO & FILHOS LTDA ME
VALOR: R\$ 3.199,41 ASSINATURA: 19/07/2016.

OBJETO: “AQUISIÇÃO DE MATERIAIS PARA SEREM UTI-LIZADOS NAS UNIDADES DE SAÚDE E PEÇAS PARA USO NO PREDIO DO CEMEI JOÃO PEREIRA ZEQUINHA, COM PREVISÃO DE CONSUMO ATE 31 DE DEZEMBRO DE 2016. A CONTAR DA SOLICITAÇÃO DO DEPARTAMENTO COM-PETENTE OS MATERIAIS DEVERÃO SER ENTREGUES EM ATÉ 05 (CINCO) DIAS.COM PREVISÃO DE CONSUMO EM ATÉ 31 DE DEZEMBRO DE 2016..Mod. Pregão Nº. 020/2016.
Ata de Registro de Preços nº 032/2016.

Fernandópolis-SP, 20 de julho de 2016.

- **HUGO JOSÉ ANTUNES** -
Diretor de Suprimentos

Uma publicação: quinta-feira, dia 21 de Julho de 2016.
O EXTRA.NET - Edição Nº 2.845.



PREFEITURA MUNICIPAL DE FERNANDÓPOLIS

“TERMO DE ADJUDICAÇÃO”

Extrato da Ata de Adjudicação do Pregão nº 059/2016. Após abertura das propostas e verificada condições de habilitação, veri-ficando-se a adequação do preço oferecido aos praticados no mer-cado deste município, fica adjudicado para a empresa: NACIONAL COMERCIAL HOSPITALAR LTDA os itens 01 e 02, objeto des-te Pregão.

Fernandópolis-SP, 20 de julho de 2016.

CARLOS ALBERTO BUOSI
Pregoeiro

Uma publicação: quinta-feira, dia 21 de Julho de 2016.
O EXTRA.NET - Edição Nº 2.845.

VENDE-SE FAZER 2011

VENDE-SE Yamaha Fazer 250cc, 2011, Preta, Docu-mentação OK. Tratar pelo fone: (17) 99715-4897.

VENDE-SE RESTAURANTE

Vende-se Restaurante Los Muchachos (Mexicano) em Votuporanga. Motivo: Mudança. Preço a combinar. Fo-nes: (17) 99784-7879 ou 99106-1797.



COLOMBANO
Plano de Assistência Familiar

Avenida Afonso Cáfaró, 2555 - (Em frente a Santa Casa) - Fernandópolis - SP.

Fones: (17) 3442-4822 / 3442-1224




Apoio:

oextra

</

Uma publicação: quinta-feira, dia 21 de Julho de 2016.
O EXTRA.NET - Edição Nº 2.845.

<div></div> <div>PREFEITURA MUNICIPAL DE FERNANDÓPOLIS</div>	
DEMONSTRATIVO DOS TRIBUTOS ARRECADADOS E RECURSOS RECEBIDOS	
Artigo 162 da Constituição Federal -Junho/2016	
RECEITAS CORRENTES	R\$
RECEITA TRIBUTÁRIA	
IMPOSTOS	
Imposto s/ Propriedade Predial Urbano	R\$ 580.520,17
Imposto s/ Propriedade Territorial Urbano	R\$ 69.864,53
Imp. de Renda Retido nas Fontes s/ os Rendimentos do Trabalho	R\$ 281.848,62
Imp. s/ Trans. "Inter Vivos" Bens Imóveis e de Dir. Reais s/ Imóveis	R\$ 293.672,06
Imposto s/ Serviços de Qualquer Natureza	R\$ 446.931,10
Imposto s/ Serviços de Qualquer Natureza - Simples Nacional	R\$ 224.071,13
TAXAS	
Taxa de Funcion de Estabelecimentos em Horário Especial	R\$ 5.466,63
Taxa de Licença para Execução de Obras	R\$ 14.650,62
Taxa de Utilização de área de Domínio Público	R\$ 1.839,15
Taxa de Licença Localização e Funcionamento	R\$ 50.559,01
Taxa de Licença para Publicidade	
Coleta de Lixo Domiciliar	R\$ 195.763,15
Alinhamento, Nivelamento de Terrenos	
Vistoria e Habite-se para Imóveis	R\$ 672,00
Segurança Contra Incêndio	R\$ 21.382,32
Contribuição de Melhoria	
Pavimentação Asfáltica	R\$ 612,58
Guias e Sarjetas	R\$ 103,19
CONTRIBUIÇÃO P/ CUSTEIO DO SERVIÇO DE ILUMINAÇÃO PÚBLICA	
CIP - Contribuição p/ Custeio do Serviço de Iluminação Pública	R\$ 319.028,98
RECEITA PATRIMONIAL	
Uso de Box-Terminal Rodoviário de Passageiros	R\$ 1.061,82
Projeto Embrião - Lei 1472/89	R\$ 1.213,59
Remuneração de Depósitos Bancários de Recursos Vinculados e Não Vinculados	R\$ 56.346,53
Receita de Serviços	
Tarifa de Embarque - Passageiros	R\$ 15.952,30
Vigilância Sanitária - Municipal	R\$ 4.802,15
Outros Serviços Administrativos	R\$ 45.331,57
Serviços - Patrulha Agrícola	R\$ 6.796,80
Serviços de Coleta, Transporte, Tratamento e Destino final de Resíduos Sólidos	R\$ 4.064,72
Serviços de Cemitério	R\$ 20.574,04
ALUGUEL BOX DO MERCADÃO MUNICIPAL	R\$ 10.476,85
TRANSFERÊNCIAS CORRENTES	
Tranferências da União	
Cota-Parte do Fundo de Participação dos Municípios	R\$ 2.330.759,76
Cota-Parte do Imposto sobre a Propriedade Territorial Rural	R\$ 3.274,17
COTA-PARTE DO FUNDO ESPECIAL DO PETRÓLEO - FEP	R\$ 18.056,55
Transferências de Recursos do Sistema Único de Saúde - SUS - Repasses Fundo a Fundo	R\$ 824.173,66
Transferências de Recursos do Fundo Nacional de Assistência Social - FNAS	R\$ 55.034,03
TRANSFERÊNCIAS DO SALÁRIO-EDUCAÇÃO	R\$ 284.741,33
TRANSF.FNDE PROGRAMA NACIONAL DE ALIMENTAÇÃO-PNAE	R\$ 71.844,00
Transf Dir FNDE - Prog Nac Apoio Transporte Escolar-PNATE	R\$ 2.333,20
TRANSF.FINANCEIRA DO ICMS- DESONERAÇÃO – L.C. Nº 87/96	R\$ 11.655,69
Transferências dos Estados	
Cota-Parte do ICMS	R\$ 2.044.214,64
Cota-Parte do IPVA	R\$ 405.765,55
Cota-Parte do IPI sobre Exportação	R\$ 11.211,67
COTA-PARTE DA CONTRIB.INTERVENÇÃO NO DOMÍNIO ECONÓMICO	R\$ 34.852,37
COTA-PARTE ROYALTIES COMPENS.FINANC.PROD.PETRÓL.LEI 7.990/89	R\$ 7.036,01

Repasse Estadual - Saúde	R\$	138.193,00
Subvenção para o Transporte Escolar		87.000,00
FMAS - Programa Proteção Social Básica	R\$	32.076,00
FMAS - Proteção Social Especial	R\$	31.117,15
FSS - POLO REGIONAL DA ESCOLA DA CONSTRUÇÃO CIVIL	R\$	13.751,36
Transferências Multigovernamentais		
Transferências de Recursos do FUNDEB	R\$	1.868.525,68
TRANSFERÊNCIAS DE PESSOAS		
Doações Pessoa Jurídica - FMDCA	R\$	20.914,14
Doações Pessoa Física - FMDCA	R\$	12.690,25
OUTRAS RECEITAS CORRENTES		
Multas e Juros de Mora do IPTU	R\$	12.013,14
Multas e Juros de Mora do ISS	R\$	7.584,76
Multas e Juros de Mora de Outros Tributos	R\$	8.582,18
Multas e Juros de Mora da Dívida Ativa do IPTU	R\$	154.349,43
Multas e Juros de Mora da Dívida Ativa do ISS	R\$	5.716,96
Multas e Juros de Mora da Dívida Ativa de Outros Tributos	R\$	113.993,93
Outras Multas e Juros de Mora		
Multas de Outras Origens	R\$	9.691,96
Indenizações e Restituições		
Outras Restituições	R\$	6.811,97
RECEITA DA DÍVIDA ATIVA		
Receita da Dívida Ativa - IPTU	R\$	156.705,96
Receita da Dívida Ativa - ISS	R\$	12.034,32
Receita da Dívida Ativa das Contribuições de Melhoria	R\$	10.414,84
Receita da Dívida Ativa - Taxas	R\$	88.947,93
Receita da Dívida Ativa - Segurança Contra Incêndio	R\$	5.204,27
Outras Receitas - Prefeitura	R\$	2.802,88
RECEITAS DE CAPITAL		
Transferências de Capital		
TRANSFERENCIAS DE CONVENIOS DA UNIAO E DE SUAS ENTIDADES		
FNDE - BRASIL CARINHOSO MIGUEL RISK	R\$	53.344,98
TOTAL ARRECADADO NO MÊS		R\$ 11.631.025,33
(-) Dedução da Receita para Formação do FUNDEB		
Cota-Parte de ICMS Desoneração	R\$	2.331,14
Cota-Parte de FPM	R\$	466.151,90
Cota-Parte do ITR	R\$	654,83
Cota-Parte do ICMS	R\$	408.842,93
Cota-Parte do IPVA	R\$	81.153,11
Cota-Parte do IPI sobre Exportação	R\$	2.242,33
TOTAL DE DEDUÇÕES		R\$ 961.376,25
TOTAL DA RECEITA LÍQUIDA		R\$ 10.669.649,08

Fernandópolis,11 de Julho de 2016

MARIA REGINA APARECIDA MENES
SECRETARIA MUNICIPAL DA FAZENDA

ANTONIO CARLOS SCANFERLA
CONT. - TC/CRC 1SP138524/O-3

Uma publicação: quinta-feira, dia 21 de Julho de 2016.
O EXTRA NET Edição Nº 2.845

Uma publicação: quinta-feira, dia 21 de Julho de 2016.
O EXTRA.NET - Edição Nº 2.845.



PREFEITURA MUNICIPAL DE FERNANDÓPOLIS

Prefeitura Municipal de Fernandópolis

Demonstrativo de Aplicação no FUNDEB

(Artigo 21 e 22 da Lei Federal nº 11.494/2007)

Período: Janeiro a Junho/2016

RECEITA DO FUNDEB

	Previsão Atualizada	Arrecadação até o Período
RECEITAS DE TRANSFERÊNCIAS	23.500.000,00	11.663.149,46
RECEITAS DE APLIC. FINANCEIRAS	50.000,00	48.276,51
TOTAL	23.550.000,00	11.711.425,97

RETENÇÕES AO FUNDEB

	Para o Exercício (Previsão Atualizada)	Até o Período (Arrecadação)
RECEITAS DE TRANSFERÊNCIAS	14.564.000,00	7.662.530,06

APLICAÇÕES MÍNIMAS OBRIGATÓRIAS

	Previsão Atualizada	Arrecadação até o Período
TOTAL DA RECEITA	23.550.000,00	11.711.425,97
MAGISTÉRIO (60%)	14.130.000,00	7.026.855,58

APURAÇÃO DO RESULTADO DO FUNDEB ATÉ O PERÍODO

	Transferências Recebidas	Retenções
TOTAL DA RECEITA	11.663.149,46	7.662.530,06

Diferença (Recebido-Retido): (Ganho) 4.000.619,40

DESPESAS COM RECURSOS DO FUNDEB

Dotação Atualizada (para o Exercício)		Despesa Empenhada (até o Período)		Despesa Liquidada (até o Período)		Despesa Paga (até o Período)	
Valor	%	Valor	%	Valor	%	Valor	%

DESPESAS TOTAIS

TOTAL	28.883.200,72	122,64	12.596.930,96	107,56	12.099.999,74	103,31	9.849.156,43	84,09
MAGISTÉRIO	16.103.000,00	68,37	11.526.687,49	98,42	11.526.687,49	98,42	9.339.226,48	79,74
OUTRAS	12.780.200,72	54,26	1.070.243,47	9,13	573.312,25	4,89	509.929,95	4,35

DESPESAS LÍQUIDAS

TOTAL			12.596.930,96	107,56	12.099.999,74	103,31	9.849.156,43	84,09
MAGISTÉRIO			11.526.687,49	98,42	11.526.687,49	98,42	9.339.226,48	79,74
OUTRAS			1.070.243,47	9,13	573.312,25	4,89	509.929,95	4,35

ANA MARIA MATOSO BIM
Prefeita Municipal

ANTONIO CARLOS SCANFERLA
Contador - CRC 1SP138524/O-3



PREFEITURA MUNICIPAL DE FERNANDÓPOLIS

Prefeitura Municipal de Fernandópolis

Relatório Resumido da Execução Orçamentária

(Artigo 52, Incisos I e II, alíneas "a" e "b", da LC. 101/00)

Período: Janeiro a Junho/2016

Consolidado

RECEITAS	PREVISÃO INICIAL	PREVISÃO ATUALIZADA	PREVISTAS ATÉ O MÊS	REALIZADA ATÉ O MÊS	SALDO A REALIZAR
RECEITAS CORRENTES	172.402.000,00	172.402.000,00	96.245.363,77	95.108.734,47	77.293.265,53
RECEITA TRIBUTÁRIA	33.782.000,00	33.782.000,00	20.196.936,35	18.648.640,05	15.133.359,95
RECEITA DE CONTRIBUIÇÕES	8.500.000,00	8.500.000,00	4.679.422,29	4.783.890,12	3.716.109,88
RECEITA PATRIMONIAL	3.537.110,25	3.537.110,25	1.867.612,17	4.000.161,49	-463.051,24
RECEITA DE SERVIÇOS	1.868.000,00	1.868.000,00	1.171.187,16	817.645,47	1.050.354,53
TRANSFERÊNCIAS CORRENTES	116.179.389,75	116.179.389,75	64.145.844,38	59.815.796,97	56.363.592,78
OUTRAS RECEITAS CORRENTES	8.535.500,00	8.535.500,00	4.184.361,42	7.042.600,37	1.492.899,63
RECEITAS DE CAPITAL	200.000,00	200.000,00	66.958,60	1.406.621,64	-1.206.621,64
ALIENAÇÃO DE BENS	100.000,00	100.000,00	16.958,56	0,00	100.000,00
TRANSFERÊNCIAS DE CAPITAL	100.000,00	100.000,00	50.000,04	1.406.621,64	-1.306.621,64
(-) DEDUÇÕES DA RECEITA	14.564.000,00	14.564.000,00	0,00	7.662.530,06	6.901.469,94
RECEITAS INTRA-ORÇAMENTÁRIAS	14.962.000,00	14.962.000,00	10.626.121,72	5.858.242,99	9.103.757,01
SUBTOTAL DAS RECEITAS (I)	173.000.000,00	173.000.000,00	106.938.444,09	94.711.069,04	78.288.930,96
OP. DE CRÉDITO - REFINANC. (II)	0,00	0,00	0,00	0,00	0,00
SUBTOTAL COM REFINANC. (III) = (I + II)	173.000.000,00	173.000.000,00	106.938.444,09	94.711.069,04	78.288.930,96
DÉFICIT (IV)	0,00	0,00	0,00	0,00	0,00
TOTAL (V) = (III + IV)	173.000.000,00	173.000.000,00	106.938.444,09	94.711.069,04	78.288.930,96

DESPESAS	DOTAÇÃO INICIAL	SUPLEMENT./ REDUÇÃO	DOTAÇÃO ATUALIZADA	DESPESA EMPENHADA	DESPESA LIQUIDADADA	DESPESA PAGA	SALDO A EMPENHAR	SALDO A LIQUIDAR	SALDO A PAGAR
DESPESAS CORRENTES	141.625.250,00	1.589.204,83	143.214.454,83	83.606.643,77	70.606.064,84	57.914.203,80	59.607.811,06	13.000.578,93	12.691.861,04
PESSOAL E ENCARGOS SOCIAIS	83.129.000,00	529.917,55	83.658.917,55	42.713.238,27	42.713.238,27	34.187.731,62	40.945.679,28	0,00	8.525.506,65
JUROS E ENCARGOS DA DÍVIDA	50.000,00	0,00	50.000,00	2.542,58	2.542,58	2.542,58	47.457,42	0,00	0,00
OUTRAS DESPESAS CORRENTES	58.446.250,00	1.059.287,28	59.505.537,28	40.890.862,92	27.890.283,99	23.723.929,60	18.614.674,36	13.000.578,93	4.166.354,39
DESPESAS DE CAPITAL	4.528.000,00	7.652.968,11	12.180.968,11	7.658.943,71	2.452.704,76	2.283.584,08	4.522.024,40	5.206.238,95	169.120,68
INVESTIMENTOS	3.423.000,00	7.928.968,11	11.351.968,11	7.163.478,96	1.957.240,01	1.788.119,33	4.188.489,15	5.206.238,95	169.120,68
INVERSÕES FINANCEIRAS	5.000,00	0,00	5.000,00	0,00	0,00	0,00	5.000,00	0,00	0,00
AMORTIZAÇÃO DA DÍVIDA	1.100.000,00	-276.000,00	824.000,00	495.464,75	495.464,75	495.464,75	328.535,25	0,00	0,00
RESERVA DE CONTINGÊNCIA	8.594.050,00	-38.629,11	8.555.420,89	0,00	0,00	0,00	0,00	0,00	0,00
DESPESAS INTRAORÇAMENTÁRIAS	18.252.700,00	-70.200,00	18.182.500,00	8.672.343,85	8.655.452,85	5.345.283,92	9.510.156,15	16.891,00	3.310.168,93
SUBTOTAL DAS DESPESAS (VI)	173.000.000,00	9.133.343,83	182.133.343,83	99.937.931,33	81.714.222,45	65.543.071,80	73.639.991,61	18.223.708,88	16.171.150,65
AMORT. DÍVIDA - REFINANC. (VII)	0,00	0,00	0,00	0,00	0,00	0,00	0,00	0,00	0,00
SUB. COM REFINANC. (VIII)=(VI + VII)	173.000.000,00	9.133.343,83	182.133.343,83	99.937.931,33	81.714.222,45	65.543.071,80	73.639.991,61	18.223.708,88	16.171.150,65
SUPERÁVIT (IX)					12.996.846,59				
TOTAL (X)=(VIII + IX)	173.000.000,00	9.133.343,83	182.133.343,83	99.937.931,33	94.711.069,04	65.543.071,80	73.639.991,61	18.223.708,88	16.171.150,65

ANA MARIA MATOSO BIM
Prefeita Municipal

ANTONIO CARLOS SCANFERLA
Contador - CRC 1SP138524/O-3

ELISANDRA MARA PADOVES XIMENES
Controle Interno



PREFEITURA MUNICIPAL DE FERNANDÓPOLIS

Prefeitura Municipal de Fernandópolis

Relatório Resumido da Execução Orçamentária

(Artigo 52, Incisos II, alínea "c", da LC. 101/00)

Período: Janeiro a Junho/2016							Consolidado
FUNÇÃO SUBFUNÇÃO	DOTAÇÃO INICIAL	CRÉDITOS ADICIONAIS	DOTAÇÃO ATUALIZADA	DESPESAS EMPENHADAS	SALDO A EMPENHAR	DESPESAS LIQUIDADAS	SALDO LIQUIDAR
1 - LEGISLATIVA	5.260.000,00	0,00	5.260.000,00	2.453.166,07	2.806.833,93	2.264.313,09	188.852,98
031 - AÇÃO LEGISLATIVA	5.260.000,00	0,00	5.260.000,00	2.453.166,07	2.806.833,93	2.264.313,09	188.852,98
4 - ADMINISTRAÇÃO	38.669.000,00	236.591,22	38.905.591,22	22.464.542,83	16.441.048,39	21.003.587,78	1.460.955,05
091 - DEFESA DA ORDEM JURÍDICA	40.000,00	4.000,00	44.000,00	20.421,04	23.578,96	14.872,94	5.548,10
122 - ADMINISTRAÇÃO GERAL	3.422.000,00	-329.346,96	3.092.653,04	2.625.668,27	466.984,77	1.815.293,78	810.374,49
123 - ADMINISTRAÇÃO FINANCEIRA	35.207.000,00	561.938,18	35.768.938,18	19.818.453,52	15.950.484,66	19.173.421,06	645.032,46
6 - SEGURANÇA PÚBLICA	706.000,00	0,00	706.000,00	294.116,77	411.883,23	158.699,51	135.417,26
153 - DEFESA TERRESTRE	106.000,00	0,00	106.000,00	56.624,37	49.375,63	34.072,65	22.551,72
182 - DEFESA CIVIL	600.000,00	0,00	600.000,00	237.492,40	362.507,60	124.626,86	112.865,54
8 - ASSISTÊNCIA SOCIAL	4.884.250,00	1.197.501,00	6.081.751,00	3.833.967,28	2.247.783,72	2.727.584,30	1.106.382,98
243 - ASSISTÊNCIA À CRIANÇA E AO ADOLESCENTE	200.000,00	835.049,13	1.035.049,13	885.535,84	149.513,29	717.326,50	168.209,34
244 - ASSISTÊNCIA COMUNITÁRIA	4.684.250,00	362.451,87	5.046.701,87	2.948.431,44	2.098.270,43	2.010.257,80	938.173,64
9 - PREVIDÊNCIA SOCIAL	13.980.000,00	0,00	13.980.000,00	6.088.934,13	7.891.065,87	6.048.575,30	40.358,83
122 - ADMINISTRAÇÃO GERAL	1.400.000,00	0,00	1.400.000,00	486.096,59	913.903,41	445.737,76	40.358,83
272 - PREVIDÊNCIA DO REGIME ESTATUTÁRIO	12.580.000,00	0,00	12.580.000,00	5.602.837,54	6.977.162,46	5.602.837,54	0,00
10 - SAÚDE	35.324.700,00	2.058.345,14	37.383.045,14	21.927.931,38	15.455.113,76	19.407.897,02	2.520.034,36
122 - ADMINISTRAÇÃO GERAL	191.000,00	0,00	191.000,00	119.032,82	71.967,18	87.879,72	31.153,10
301 - ATENÇÃO BÁSICA	26.823.200,00	1.902.025,18	28.725.225,18	16.806.483,68	11.918.741,50	14.714.585,25	2.091.898,43
302 - ASSISTÊNCIA HOSPITALAR E AMBULATORIAL	6.835.500,00	156.319,96	6.991.819,96	4.405.307,03	2.586.512,93	4.236.841,28	168.465,75
303 - SUPORTE PROFILÁTICO E TERAPÊUTICO	1.123.000,00	0,00	1.123.000,00	512.826,60	610.173,40	312.671,02	200.155,58
304 - VIGILÂNCIA SANITÁRIA	352.000,00	0,00	352.000,00	84.281,25	267.718,75	55.919,75	28.361,50
12 - EDUCAÇÃO	46.933.000,00	2.146.062,38	49.079.062,38	27.501.440,59	21.577.621,79	22.254.603,71	5.246.836,88
122 - ADMINISTRAÇÃO GERAL	3.045.000,00	-5.000,00	3.040.000,00	1.610.211,64	1.429.788,36	1.598.047,03	12.164,61
306 - ALIMENTAÇÃO E NUTRIÇÃO	4.800.000,00	-608.638,34	4.191.361,66	3.341.579,51	849.782,15	1.160.217,89	2.181.361,62
361 - ENSINO FUNDAMENTAL	24.397.000,00	-84.000,00	24.313.000,00	11.893.366,80	12.419.633,20	11.207.191,84	686.174,96
362 - ENSINO MÉDIO	200.000,00	0,00	200.000,00	199.917,35	82,65	1.570,40	198.346,95
363 - ENSINO PROFISSIONAL	231.000,00	4.000,00	235.000,00	124.947,32	110.052,68	66.966,75	57.980,57
364 - ENSINO SUPERIOR	50.000,00	0,00	50.000,00	0,00	50.000,00	0,00	0,00
365 - EDUCAÇÃO INFANTIL	14.208.000,00	2.839.700,72	17.047.700,72	10.331.417,97	6.716.282,75	8.220.609,80	2.110.808,17
813 - LAZER	2.000,00	0,00	2.000,00	0,00	2.000,00	0,00	0,00
13 - CULTURA	624.000,00	786.155,99	1.410.155,99	1.132.994,84	277.161,15	172.761,18	960.233,66
392 - DIFUSÃO CULTURAL	624.000,00	786.155,99	1.410.155,99	1.132.994,84	277.161,15	172.761,18	960.233,66
15 - URBANISMO	15.251.000,00	-1.273.706,13	13.977.293,87	10.466.150,74	3.511.143,13	6.492.437,74	3.973.713,00
452 - SERVIÇOS URBANOS	15.251.000,00	-1.273.706,13	13.977.293,87	10.466.150,74	3.511.143,13	6.492.437,74	3.973.713,00
16 - HABITAÇÃO	10.000,00	0,00	10.000,00	0,00	10.000,00	0,00	0,00
482 - HABITAÇÃO URBANA	10.000,00	0,00	10.000,00	0,00	10.000,00	0,00	0,00
18 - GESTÃO AMBIENTAL	382.000,00	230.000,00	612.000,00	343.492,88	268.507,12	99.617,05	243.875,83
541 - PRESERVAÇÃO E CONSERVAÇÃO AMBIENTAL	21.000,00	0,00	21.000,00	0,00	21.000,00	0,00	0,00
542 - CONTROLE AMBIENTAL	361.000,00	230.000,00	591.000,00	343.492,88	247.507,12	99.617,05	243.875,83
20 - AGRICULTURA	546.000,00	386.291,07	932.291,07	762.127,08	170.163,99	287.492,31	474.634,77

605 - ABASTECIMENTO	546.000,00	386.291,07	932.291,07	762.127,08	170.163,99	287.492,31	474.634,77
22 - INDÚSTRIA	262.000,00	139.878,80	401.878,80	44.854,92	357.023,88	30.054,92	14.800,00
661 - PROMOÇÃO INDUSTRIAL	262.000,00	139.878,80	401.878,80	44.854,92	357.023,88	30.054,92	14.800,00
23 - COMÉRCIO E SERVIÇOS	15.000,00	0,00	15.000,00	0,00	15.000,00	0,00	0,00
691 - PROMOÇÃO COMERCIAL	15.000,00	0,00	15.000,00	0,00	15.000,00	0,00	0,00
26 - TRANSPORTE	757.000,00	1.958.784,29	2.715.784,29	1.864.912,61	850.871,68	462.100,75	1.402.811,86
782 - TRANSPORTE RODOVIÁRIO	757.000,00	1.958.784,29	2.715.784,29	1.864.912,61	850.871,68	462.100,75	1.402.811,86
27 - DESPORTO E LAZER	802.000,00	1.306.069,18	2.108.069,18	759.299,21	1.348.769,97	304.497,79	454.801,42
812 - DESPORTO COMUNITÁRIO	802.000,00	1.306.069,18	2.108.069,18	759.299,21	1.348.769,97	304.497,79	454.801,42
99 - RESERVA DE CONTINGÊNCIA	8.594.050,00	-38.629,11	8.555.420,89	0,00	8.555.420,89	0,00	0,00
997 - RESERVA DE CONTINGÊNCIA PARA O RPPS	8.520.000,00	0,00	8.520.000,00	0,00	8.520.000,00	0,00	0,00
999 - RESERVA DE CONTINGÊNCIA	74.050,00	-38.629,11	35.420,89	0,00	35.420,89	0,00	0,00
TOTAL	173.000.000,00	9.133.343,83	182.133.343,83	99.937.931,33	82.195.412,50	81.714.222,45	18.223.708,88

ANA MARIA MATOSO BIM
Prefeita Municipal

ANTONIO CARLOS SCANFERLA
Contador - CRC 1SP138524/O-3

ELISANDRA MARA PADOVES XIMENES
Controle Interno

Uma publicação: quinta-feira, dia 21 de Julho de 2016.
O EXTRA.NET - Edição Nº 2.845.



PREFEITURA MUNICIPAL DE FERNANDÓPOLIS

Prefeitura Municipal de Fernandópolis

Demonstrativo de Aplicação na Saúde

(Artigo 198, § 2º da CF de 1988; LC nº 141/2012)

Período: Janeiro a Junho/2016

RECEITA DE IMPOSTOS

	Previsão Atualizada	Arrecadação até o Período
PRÓPRIOS	33.020.000,00	16.765.704,24
TRANSFERÊNCIAS DA UNIÃO	29.570.000,00	14.444.500,48
TRANSFERÊNCIAS DO ESTADO	43.250.000,00	23.868.150,43
SUB TOTAL	105.840.000,00	55.078.355,15

APLICAÇÃO MÍNIMA CONSTITUCIONAL

	Para o Exercício (Previsão Atualizada)	Até o Período (Arrecadação)
TOTAL (15%)	15.876.000,00	8.261.753,27

DESPESAS PRÓPRIAS EM SAÚDE

	Dotação Atualizada (para o Exercício)		Despesa Empenhada (até o Período)		Despesa Liquidada (até o Período)		Despesa Paga (até o Período)	
	Valor	%	Valor	%	Valor	%	Valor	%

DESPESAS TOTAIS

DESP. TOTAL C/ REC. PRÓPRIOS	25.903.664,47	24,47	16.548.031,55	30,04	15.193.821,71	27,59	12.010.106,80	21,81
------------------------------	---------------	-------	---------------	-------	---------------	-------	---------------	-------


DESPESAS LÍQUIDAS


DESPESA LÍQUIDA DA SAÚDE			16.548.031,55	30,04	15.193.821,71	27,59	12.010.106,80	21,81
--------------------------	--	--	---------------	-------	---------------	-------	---------------	-------

ANA MARIA MATOSO BIM
Prefeita Municipal

ANTONIO CARLOS SCANFERLA
Contador - CRC 1SP138524/O-3

Uma publicação: quinta-feira, dia 21 de Julho de 2016.
O EXTRA.NET - Edição Nº 2.845.

<div><div></div><div>PREFEITURA MUNICIPAL DE FERNANDÓPOLIS</div></div> <div><div>Prefeitura Municipal de Fernandópolis</div><div>Demonstrativo de apuração da Receita Corrente Líquida</div><div>(Artigo 2º, Inciso IV e 53, Inciso I da LC. 101/00)</div></div>													Órgão: Consolidado
Período: Julho/2015 a Junho/2016													
RECEITAS CORRENTES													
ESPECIFICAÇÃO	07/2015	08/2015	09/2015	10/2015	11/2015	12/2015	01/2016	02/2016	03/2016	04/2016	05/2016	06/2016	TOTAL
RECEITA TRIBUTÁRIA	2.062.887,45	1.896.178,08	1.997.204,45	1.705.163,53	1.721.630,79	2.253.653,28	7.656.118,16	2.334.206,31	2.231.829,73	2.163.453,26	2.075.076,33	2.187.956,26	30.285.357,63
RECEITA DE CONTRIBUIÇÕES	588.318,02	576.709,62	574.190,28	584.508,35	585.803,57	594.752,66	1.250.888,24	640.851,68	435.299,43	496.482,71	1.220.029,51	740.338,55	8.288.172,62
RECEITA PATRIMONIAL	438.956,86	157.677,24	325.928,19	667.774,20	337.526,40	332.342,35	1.141.535,97	380.814,61	702.828,15	857.376,03	359.724,41	557.882,32	6.260.366,73
RECEITA AGROPECUÁRIA	0,00	0,00	0,00	0,00	0,00	0,00	0,00	0,00	0,00	0,00	0,00	0,00	0,00
RECEITA INDUSTRIAL	0,00	0,00	0,00	0,00	0,00	0,00	0,00	0,00	0,00	0,00	0,00	0,00	0,00
RECEITA DE SERVIÇOS	103.425,38	92.526,13	100.983,96	98.837,77	92.266,84	104.933,98	292.322,77	103.103,34	109.167,08	106.562,22	98.491,63	107.998,43	1.410.619,53
TRANSFERÊNCIAS CORRENTES	7.327.373,42	8.080.475,09	8.652.655,00	7.302.247,51	8.405.980,14	11.066.968,51	13.905.090,76	10.811.869,48	9.427.933,99	6.941.451,91	10.420.230,62	8.309.220,21	110.651.496,64
OUTRAS RECEITAS CORRENTES	544.871,78	563.292,47	672.008,57	643.519,93	454.137,11	1.131.452,34	791.696,73	613.647,85	541.286,31	357.492,19	4.130.011,09	608.466,20	11.051.882,57
TOTAL RECEITAS CORRENTES	11.065.832,91	11.366.858,63	12.322.970,45	11.002.051,29	11.597.344,85	15.484.103,12	25.037.652,63	14.884.493,27	13.448.344,69	10.922.818,32	18.303.563,59	12.511.861,97	167.947.895,72
DEDUÇÕES													
ESPECIFICAÇÃO	07/2015	08/2015	09/2015	10/2015	11/2015	12/2015	01/2016	02/2016	03/2016	04/2016	05/2016	06/2016	TOTAL
CONTRIBUIÇÃO AO R.P.P.S.	300.977,34	301.683,97	301.917,73	301.905,36	305.731,28	322.346,57	582.651,88	328.765,50	368.551,25	440.446,46	410.727,08	421.309,57	4.387.013,99
REC. COMPENSAÇÃO PREVIDENC.	13.158,24	13.116,36	13.074,47	13.074,47	13.074,47	26.148,94	0,00	0,00	43.006,61	13.611,67	13.611,67	13.611,67	175.488,57
RESULTADO DO FUNDEB	827.741,15	936.906,08	952.362,97	829.408,44	1.024.589,98	1.222.031,36	1.919.219,26	1.528.016,14	1.128.646,06	836.450,59	1.288.821,76	961.376,25	13.455.570,04
RESTOS A PAGAR CANCELADOS	0,00	0,00	0,00	0,00	0,00	0,00	0,00	0,00	0,00	0,00	0,00	0,00	0,00
TOTAL DEDUÇÕES	1.141.876,73	1.251.706,41	1.267.355,17	1.144.388,27	1.343.395,73	1.570.526,87	2.501.871,14	1.856.781,64	1.540.203,92	1.290.508,72	1.713.160,51	1.396.297,49	18.018.072,60
TOTAIS													
ESPECIFICAÇÃO	07/2015	08/2015	09/2015	10/2015	11/2015	12/2015	01/2016	02/2016	03/2016	04/2016	05/2016	06/2016	TOTAL
RECEITA CORRENTE LÍQUIDA	9.923.956,18	10.115.152,22	11.055.615,28	9.857.663,02	10.253.949,12	13.913.576,25	22.535.781,49	13.027.711,63	11.908.140,77	9.632.309,60	16.590.403,08	11.115.564,48	149.929.823,12
RESULTADO DO FUNDEB													
ESPECIFICAÇÃO	07/2015	08/2015	09/2015	10/2015	11/2015	12/2015	01/2016	02/2016	03/2016	04/2016	05/2016	06/2016	TOTAL
FUNDEB RECEBIDO	1.491.093,98	1.610.883,98	1.883.398,48	1.629.414,22	1.521.532,10	2.304.785,32	2.516.364,00	1.631.150,50	2.330.868,67	1.327.367,89	1.988.872,72	1.868.525,68	22.104.257,54
FUNDEB RETIDO	827.741,15	936.906,08	952.362,97	829.408,44	1.024.589,98	1.222.031,36	1.919.219,26	1.528.016,14	1.128.646,06	836.450,59	1.288.821,76	961.376,25	13.455.570,04
Nota Explicativa:													
Resultado do FUNDEB: Considerar como dedução o menor valor, comparado o valor do FUNDEB recebido e o retido, considerando a movimentação acumulada do mês atual adicionado aos últimos onze meses, conforme regra do TCE/SP - Sistema Audesp.													
ANA MARIA MATOSO BIM Prefeita Municipal													
ANTONIO CARLOS SCANFERLA Contador - CRC 1SP138524/O-3													
ELISANDRA MARA PADOVES XIMENES Controle Interno													



PREFEITURA MUNICIPAL DE FERNANDÓPOLIS

Prefeitura Municipal de Fernandópolis

Demonstrativo de Receitas e Despesas Previdenciárias

(Artigo 53, Incisos II e 50, Inciso IV, da LC. 101/00)


Período: Janeiro a Junho/2016

Consolidado

RECEITAS PREVIDENCIÁRIAS	PREVISÃO ANUAL INICIAL	PREVISÃO ANUAL ATUALIZADA	PREVISÃO ATÉ MÊS	REC. REALIZADA ATÉ O MÊS
RECEITAS CORRENTES (I)	7.538.000,00	7.538.000,00	4.130.636,89	6.213.867,42
RECEITAS DE CONTRIBUIÇÕES	4.000.000,00	4.000.000,00	2.215.224,39	2.552.451,74
CONTRIBUIÇÃO DO SERVIDOR ATIVO CIVIL	3.989.000,00	3.989.000,00	2.211.316,62	2.542.491,51
CONTRIBUIÇÃO DO SERVIDOR INATIVO CIVIL	7.000,00	7.000,00	2.369,32	8.275,68
CONTRIBUIÇÃO DE PENSIONISTA CIVIL	4.000,00	4.000,00	1.538,45	1.684,55
COMPENSAÇÃO PREVIDENCIÁRIA ENTRE RGPS E RPPS	180.000,00	180.000,00	82.862,03	83.841,62
RECEITA PATRIMONIAL	3.328.000,00	3.328.000,00	1.812.643,19	3.577.464,30
RECEITAS IMOBILIÁRIAS	28.000,00	28.000,00	13.819,20	7.882,62
RECEITAS DE VALORES MOBILIÁRIOS	3.300.000,00	3.300.000,00	1.798.823,99	3.569.581,68
OUTRAS RECEITAS CORRENTES	30.000,00	30.000,00	19.907,28	109,76
RECEITAS INTRA-ORÇAMENTÁRIAS (III)	14.962.000,00	14.962.000,00	10.626.121,72	5.858.242,99
CONTRIBUIÇÃO PATRONAL DO EXERCÍCIO	14.658.000,00	14.658.000,00	10.495.497,73	5.366.027,30
CONTRIBUIÇÃO PATRONAL ATIVO CIVIL	14.658.000,00	14.658.000,00	10.495.497,73	5.366.027,30
OUTRAS RECEITAS INTRA-ORÇAMENTÁRIAS	304.000,00	304.000,00	130.623,99	492.215,69
TOTAL DAS RECEITAS PREVIDENCIÁRIAS (VII) = (I+II+III+V+VI) - IV	22.500.000,00	22.500.000,00	14.756.758,61	12.072.110,41
DESPESAS PREVIDENCIÁRIAS	DOTAÇÃO ANUAL INICIAL	DOTAÇÃO ANUAL ATUALIZADA	EMPENHADA ATÉ MÊS	LIQUIDADA ATÉ MÊS
ADMINISTRAÇÃO (VIII)	1.880.000,00	1.880.000,00	486.096,59	445.737,76
DESPESAS CORRENTES	1.770.000,00	1.770.000,00	472.836,59	432.477,76
DESPESAS DE CAPITAL	110.000,00	110.000,00	13.260,00	13.260,00
PREVIDÊNCIA SOCIAL (IX)	12.000.000,00	12.000.000,00	5.602.837,54	5.602.837,54
APOSENTADORIAS	9.000.000,00	9.000.000,00	4.388.598,39	4.388.598,39
PENSÕES	3.000.000,00	3.000.000,00	1.214.239,15	1.214.239,15
PREVIDÊNCIA SOCIAL (X)	100.000,00	100.000,00	0,00	0,00
OUTROS BENEFÍCIOS PREVIDENCIÁRIOS	30.000,00	30.000,00	0,00	0,00
OUTRAS DESPESAS PREVIDENCIÁRIAS	70.000,00	70.000,00	0,00	0,00
COMPENSAÇÃO PREVIDENCIÁRIA DE APOSENTADORIA ENTRE O RPPS E O RGPS	60.000,00	60.000,00	0,00	0,00
COMPENSAÇÃO PREVIDENCIÁRIA DE PENSÕES ENTRE O RPPS E O RGPS	10.000,00	10.000,00	0,00	0,00
RESERVA DO RPPS (SUPERÁVIT PREVISTO NO ORÇAMENTO) (XI)	8.520.000,00	8.520.000,00	0,00	0,00
TOTAL DAS DESPESAS PREVIDENCIÁRIAS (XII)=(VIII+IX+X+XI)	22.500.000,00	22.500.000,00	6.088.934,13	6.048.575,30
RESULTADO PREVIDENCIÁRIO (XIII) = (VII - XII)	0,00	0,00	5.983.176,28	6.023.535,11
ANA MARIA MATOSO BIM Prefeita Municipal				
ANTONIO CARLOS SCANFERLA Contador - CRC 1SP138524/O-3				
ELISANDRA MARA PADOVES XIMENES Controle Interno				

PGP - Portal de Gestão Pública

Página: 1/1 - 20/07/2016 11:05



PREFEITURA MUNICIPAL DE FERNANDÓPOLIS

Prefeitura Municipal de Fernandópolis

Demonstrativo de Receitas e Despesas Previdenciárias

(Artigo 53, Incisos II e 50, Inciso IV, da LC. 101/00)

Uma publicação: quinta-feira, dia 21 de Julho de 2016.

O EXTRA.NET - Edição Nº 2.845.