

editorial

Respeito à liberdade

Distintos dos direitos à vida, ida e vinda, palavra, opinião, propriedade, há os direitos sociais: educação, saúde, alimentação, trabalho, moradia, transporte, lazer, segurança, previdência social, proteção à maternidade e à infância, assistência aos desamparados, conforme o atual art. 6º da Constituição Federal (CF). Os primeiros dizem respeito à liberdade da pessoa e limitam o poder do Estado e dos demais indivíduos. Foram conquistados contra o Estado absolutista, onde não havia cidadãos, mas apenas súditos do rei. A partir da Revolução Francesa de 1789, passaram a ser reconhecidos em quase todos os países. Os direitos sociais vieram para tornar mais efetiva a igualdade, assegurada formalmente no âmbito jurídico, mas que não alcançava as dimensões social e material. Nossa “sociedade de mercado”, se nada for feito, é concentradora de riqueza e gera pobreza, mesmo entre quem tiver trabalho. Os direitos sociais, reconhecidos na Declaração Universal dos Direitos Humanos da ONU e na Constituição Federal (CF) de 1988, são a garantia de que ninguém será deixado na miséria e na infelicidade. E se tornam realidade graças às políticas públicas. A Previdência Social visa o sustento do trabalhador (e de sua família) que perdeu os rendimentos do

trabalho. Contudo, a CF, ao afirmar o “caráter contributivo” desse direito, introduz um potencial conflito de concepções. De um lado, o direito social na lógica “a cada um segundo sua necessidade”. De outro lado, a contraprestação ao pagamento: “a cada um, de acordo com sua contribuição”, como se a dignidade fosse devida apenas a quem por ela possa pagar, tornando-se uma mercadoria. A proposta de reforma (PEC 287) exclui da proteção previdenciária quase a metade dos segurados quando aumenta as exigências contributivas em detrimento do direito social, ignorando as disposições do art. 194 da CF. Com efeito, o agricultor familiar (sem salário) será obrigado a contribuir mensalmente como se o tivesse. O aumento da carência contributiva da aposentadoria por idade, de 15 para 25 anos, punirá quem tiver ficado desempregado ou trabalhado na informalidade, bem como a mulher que se dedicou ao trabalho doméstico não remunerado. A retirada do salário mínimo como piso das pensões por morte e dos benefícios assistenciais condenará milhões à indigência. Liberdade não tem preço. Níveis mínimos de dignidade para todos os brasileiros também não. Por excluir multidões dos direitos da cidadania, a PEC 287 não pode ser aprovada.

■ EM DESTAQUE

Poupatempo é o melhor serviço de São Paulo, segundo Datafolha



O Poupatempo Fernandópolis está localizado na Avenida Líbero de Almeida Silveiras, 2707, no Coester, com atendimento de segunda a sexta-feira, das 8h às 17h, e aos sábados, das 8h às 12h.

O Poupatempo é o ‘Melhor Serviço Público de São Paulo’, segundo pesquisa Datafolha realizada entre os dias 27 e 30 de março. Foram entrevistados 1.004 paulistanos com 16 anos ou mais, das classes A e B. O Poupatempo aparece pelo terceiro ano consecutivo como líder na preferência na categoria de serviços públicos. A pesquisa especial do Datafolha sobre o setor de serviços teve início em 2015 – ou seja, desde que a pesquisa começou o Poupatempo aparece como o melhor em serviços públicos. Um dos motivos para o sucesso do Poupatempo na pesquisa é o sistema de atendimento com hora marcada, que evita aglomerações e filas, segundo Ilídio Machado, diretor de Serviços ao Cidadão da Prodesp – Tecnologia da Informação,

empresa do Governo de São Paulo responsável pela gestão do programa Poupatempo. Com 72 unidades fixas e uma móvel em todas as regiões administrativas do Estado, o Poupatempo atende atualmente cerca de 180 mil cidadãos por dia. Para organizar o atendimento, o Poupatempo tem diferentes canais eletrônicos para prestar informações e facilitar o agendamento para atendimentos. Além do portal [poupatempo.sp.gov.br](https://www.poupatempo.sp.gov.br), o cidadão também pode baixar o aplicativo SP Serviços ou usar o atendente virtual ‘Poupinha’, que pode ser consultado pelo portal ou no Messenger, no link: <https://www.messenger.com/t/PoupinhaSP>. Em mensagem aos colaboradores do Poupatempo, o presidente da Prodesp, Célio Bozola agradeceu a dedi-

cação e excelência na prestação de serviços à população paulista, o que reafirma a missão principal da Prodesp de “contribuir para a eficiência do setor público e para a simplificação da vida do cidadão por meio de soluções tecnológicas inovadoras”. “Nesses 20 anos desde a inauguração da primeira unidade do Poupatempo, na Praça da Sé, pelo então governador Mário Covas, em outubro de 1997, o empenho de todos vocês vem ajudando a construir essa imagem de eficiência e cordialidade no atendimento. Qualidades já reconhecidas também nas pesquisas anuais com o cidadão - este ano, o Poupatempo alcançou 99% de bom e ótimo, índice recorde e motivo de orgulho para todos os paulistas”, diz a carta de Bozola aos colaboradores do Poupatempo.

PROGRAMA POUPATEMPO
O Poupatempo é um programa do Governo do Estado, executado pela Diretoria de Serviços ao Cidadão da Prodesp – Tecnologia da Informação, que, desde a inauguração do primeiro posto, em 1997, já prestou mais de 541 milhões de atendimentos. Atualmente conta com 72 unidades fixas, em todas as regiões administrativas do Estado, além de um posto móvel, que atendem mais de 180 mil cidadãos por dia. Em 2017, o Poupatempo foi eleito pelo terceiro ano consecutivo o ‘melhor serviço público de São Paulo’ pelo Instituto Datafolha. A Prodesp, que administra o Poupatempo desde a sua criação, foi eleita em 2016 a ‘melhor indústria digital do Brasil’, no ranking Melhores & Maiores da revista Exame.

Médica VETERINÁRIA
Carla Cristina G. Sanitá Campos
CRMV/SP 17.881
Especialista em Pequenos Animais: Cães e Gatos

ATENDIMENTO DOMICILIAR

HOTEL NA RESIDÊNCIA DO ANIMAL

Atendimento Clínico **(17) 99164-7581**
Vacinas e Exames **(17) 99641-6419**

oextra.net
EXPEDIENTE

“O EXTRA.NET” é uma publicação independente do Grupo SEMANÁRIO & DIÁRIO ASSOCIADOS.
Lenon Moreira Iquegami – ME - CNPJ nº: 19.885.882/0001-48

Redação e Administração:
Rua Umbelina Audelina Correa, nº 275 – Jardim Residencial
Por do Sol - Fernandópolis-SP - CEP 15.600-000
Fones: (17) 3462-1727 / 3442-2445

Diretor e Editor: Lenon Moreira Iquegami
Jornalista Responsável: Cezar Felisbino da Silva
Redação: Breno Guarnieri, João Leonel, Livia Caldeira e Marcela Barbar
Diagramação: Alisson Carvalho / Edson Marcelino Augusto

E-mails:
Atendimento Público e publicações: contato@oextra.net
Redação: redacao@oextra.net

DIREÇÃO COMERCIAL
(ANÚNCIOS, PUBLICAÇÕES LEGAIS E INSTITUCIONAIS)
Pobrus Instituto
pobrusinstituto@hotmail.com

REPRESENTAÇÕES:
- Nacional:
- RGD Comunicação Ltda

- Regional:
Pobrus Instituto
(17) 3442-2445

IMPRESSÃO
Editora JG Rio Preto - (17) 3224-9175

CIRCULAÇÃO AUDITADA ADJORI-SP

Este jornal não se responsabiliza por conceitos, opiniões, pareceres e outras manifestações emitidas em artigos assinados ou encartes que são de inteira responsabilidade de seus autores.

■ LUTO

Sr. Pedro Martins Tosta falece aos 90 anos

→ Da **REDAÇÃO**
contato@oextra.net

Faleceu na manhã de ontem (29), aos 90 anos de idade, o Sr. Pedro Martins Tosta, pai do ex-vereador Edijair Tosta. O corpo foi velado no Velório Municipa-

pal e o sepultamento ocorreu no Cemitério da Consolação, às 17h. Edijair se pronunciou via redes sociais. “Prezados amigos, meu pai acabou de falecer, estava muito mal. Ele estava sob cuidados dos médi-

cos da UTI de nossa Santa Casa, e agradecemos a todos os médicos e ao corpo clínico que sempre fizeram o possível pela sua recuperação. Mas, infelizmente, ele não resistiu”, registrou Tosta.



imagem do dia



Homem beija a mão de sua noiva enquanto praticam esqui aquático com as roupas do casamento na baía de Jounieh, ao norte de Beirute, no Líbano

■ DESCAMINHO, FORMAÇÃO DE **QUADRILHA E ESTELIONATO**

Irmãos que vendiam produtos ilegais do Paraguai pegam 10 anos de prisão

→ Da **REDAÇÃO**

contato@oextra.net

Após ação do Ministério Público Federal em Jales, a Justiça Federal condenou uma quadrilha que, durante os anos de 2008 e 2009, trazia mercadorias ilegalmente do Paraguai, para revender em lojas no comércio da cidade e região. Os irmãos Márcio e Marco Antônio Celes, proprietários de lojas no comércio da cidade, com a ajuda da esposa de Márcio, Leandra Aydar Thiede, do funcionário das lojas André Luís Sellis Portera e de Geraldo Francisco dos Santos (responsável pelo transporte das mercadorias) montaram um esquema para comprar produtos – especialmente perfumes – no Paraguai, e trazê-los

ilegalmente para o Brasil, para serem vendidos em seus estabelecimentos comerciais. Todos foram condenados por descaminho e formação de quadrilha. Os irmãos Celes e o funcionário André Portera foram ainda condenados pelo crime de estelionato, pois durante o mesmo período também cometeram fraude junto ao INSS. Para efetuar saques do seguro-desemprego, Márcio e Marco Antônio “demitiram” André, que continuou trabalhando na empresa, mesmo tendo se cadastrado como desempregado junto ao órgão público para ter direito ao benefício. Márcio, Marco Antônio e André deverão cumprir pena de dez anos e dois meses de prisão em regime fechado. Leandra e Geraldo receberam pena de se-

te anos e seis meses, também em regime fechado. Outro réu condenado na ação foi Vando José Karpes, que, apesar de não ter feito parte da quadrilha, foi preso durante o flagrante da operação junto com Geraldo, trazendo as mercadorias do Paraguai. Vando, que confessou ter sido pago para participar do crime, foi condenado por descaminho a um ano e seis meses de reclusão (em regime inicial aberto), podendo ser substituída a pena por prestação de serviços à comunidade ou entidade pública. O MPF entrou com recurso para aumentar as penas. Os réus também podem recorrer. O número da ação é 0000322-78.2008.403.6124. Para consultar a tramitação, acesse <http://www.jfsp.jus.br/foruns-federais/>



Os crimes foram descobertos através da “Operação Central”, deflagrada pela Polícia Federal de Jales, em 2008

■ SANTAS **CASAS**

Caixa Federal reúne provedores em Araçatuba e Rio Preto

→ Da **REDAÇÃO**

contato@oextra.net

A Caixa Econômica Federal reuniu nesta segunda-feira (29), em Araçatuba e São José do Rio Preto, diretores e provedores de Santas Casas, Hospitais e entidades filantrópicas de toda a região. O objetivo foi apresentar às instituições as linhas de crédito especiais dos programas Caixa Hospital e BNDES Saúde, ambos do Governo Federal. Em Araçatuba, a reunião ocorreu durante a manhã, na Agência Cidade dos Araçás. De lá, a comitiva seguiu para São José do Rio Preto onde, à tarde, finalizou as atividades. A série de reuniões articuladas pelo deputado federal Fausto Pinato (PP), contou com a presença do vice-presidente

nacional da Caixa, Antônio Carlos Ferreira, que acompanhou as duas agendas e se colocou à disposição para viabilizar soluções que possam melhorar a dinâmica financeira das instituições. “Nosso objetivo é apresentar alternativas para ajudar”, ponderou. Com prazos mais flexíveis e juros atraentes, a proposta dos programas é garantir fôlego financeiro para que as entidades consigam arcar com compromissos, fornecedores e prestadores de serviço. No programa Caixa Hospitais, por exemplo, o prazo máximo para pagamento do crédito foi ampliado de 84 para 120 meses. Além disso, é possível contratar com até 6 meses de carência com taxas que variam de acordo com o perfil da en-

tidade e da estrutura da operação. Já o BNDES Saúde oferece vantagens como prazo máximo de até 144 meses para projetos de investimentos e 12 meses de carência. Para o deputado Fausto Pinato, “cada entidade tem uma situação econômica particular, o importante é mostrar a elas que estão amparadas, e que há uma soma de esforços para que essas entidades consigam manter-se de portas abertas”, ponderou. Ao todo, mais de 50 instituições estiveram representadas nos dois encontros. Além do deputado Fausto Pinato, estiveram presentes o deputado estadual Itamar Borges (PMDB), o prefeito de Araçatuba, Dilador Borges (PSDB) e o prefeito de Votuporanga, João Dado (SD).



Diretores e provedores de Santas Casas, Hospitais e entidades filantrópicas de toda a região conheceram as linhas de crédito especiais dos programas Caixa Hospital e BNDES Saúde, oferecidas pelo Governo Federal

■ SOCIEDADE **UNIDA**

Palestra encerra Semana de Combate ao Abuso e Exploração Sexual de Menores

→ **SECOM**

Prefeitura de Fernandópolis

A palestra “Violência Sexual de Crianças e Adolescentes”, ministrada pela renomada psicóloga Rosemary Peres Miyahara na manhã da última quinta-feira (25), na Câmara de Vereadores, fechou com “chave de ouro” a programação da Campanha de Combate ao Abuso e Exploração Sexual de Crianças e Adolescentes, realizada pela Prefeitura de Fernandópolis, através da Secretaria de Assistência Social e Cidadania e coordenação do CREAS (Centro de Referência Especializado em Assistência Social). Rosemary falou sobre as construções familiares e a relação com o psicodrama da família abusiva e destacou as formas de atuação profissional para reflexão dos técnicos participantes. A campanha, que teve início no último dia 15, contou ainda com oficinas e “Showlesstras”, além de mobilizações

em escolas e unidades de saúde. A divulgação foi feita através de folders, tabloides, camisetas e outdoor. Até um “jornalzinho” informativo foi impresso para a abordagem do assunto com os alunos. O vice-prefeito e secretário de Assistência Social e Cidadania, Gustavo Pinato acompanhou de perto as atividades realizadas e comemorou o sucesso do evento. “Conseguimos unir e sensibilizar toda a sociedade, que assumiu o compromisso no enfrentamento da violência sexual contra as crianças e adolescentes. Parabéns a todos os envolvidos, em especial a coordenadora do CREAS, Celine Cebin, que vem desenvolvendo um ótimo trabalho à frente do órgão”, destacou. O prefeito André Pessuto foi um dos entusiastas da campanha, dando total apoio às ações desenvolvidas. Ele assistiu a uma das “Showlesstras”, onde falou da importância do combate ao abuso



Atividades foram concluídas com “chave de ouro”, avaliam organizadores

e exploração sexual de crianças e adolescentes.

HISTÓRIA


Em 18 de maio comemorase o “Dia Nacional de Combate ao Abuso e à Exploração

Sexual de Crianças e Adolescentes”, instituído pela Lei Federal 9.970/00. Esse dia foi escolhido porque em 18 de maio de 1973, na cidade de Vitória(ES), um crime bár-



baro chocou todo o país e ficou conhecido como o “Caso Araceli”. Esse era o nome de uma menina de apenas oito anos de idade, que teve todos os seus direitos hu-

manos violados. Foi raptada, estuprada e morta por jovens de classe média alta daquela cidade.O crime, apesar de sua natureza hedionda, até hoje está impune.



PREFEITURA MUNICIPAL DE

SÃO JOÃO DAS DUAS PONTES

C.N.P.J - 45.116.712/0001-09

PREFEITURA MUNICIPAL DE

SAO JOAO DAS DUAS PONTES

RELATÓRIO RESUMIDO DA EXECUÇÃO ORÇAMENTÁRIA

BALANÇO ORÇAMENTÁRIO

ORÇAMENTOS FISCAIS E DA SEGURIDADE SOCIAL

PERÍODO: Janeiro a Abril 2017/BIMESTRE Março - Abril

1 of 3

RREO – ANEXO 1 (LRF, Art. 52, inciso I, alíneas “a” e “b” do inciso II e § 1º)

RS 1

RECEITAS	PREVISÃO		PREVISÃO		RECEITAS REALIZADAS				SALDO	
	INICIAL	ATUALIZADA	(a)	(b)	%	JAN A ABR	%	(c)	(a-c)	A REALIZAR
			(a)	(b)	(b/a)	(c)	(c/a)	(c)	(a-c)	
RECEITAS(EXCETO INTRA-ORÇAMENTÁRIAS)(I)	12.439.000,00	12.439.000,00	12.439.000,00	1.948.946,28	15,67	4.096.058,80	32,93	8.342.941,20		
RECEITAS CORRENTES	12.439.000,00	12.439.000,00	12.439.000,00	1.948.946,28	15,67	4.096.058,80	32,93	8.342.941,20		
RECEITA TRIBUTÁRIA	368.000,00	368.000,00	368.000,00	78.965,66	21,46	119.301,82	32,42	248.698,18		
Impostos	368.000,00	368.000,00	368.000,00	60.701,22	17,05	99.505,89	27,95	256.494,11		
Taxas	12.000,00	12.000,00	12.000,00	18.264,44	152,20	19.795,93	164,97	-7.795,93		
Contribuicao de Melhoria	0,00	0,00	0,00	0,00	0,00	0,00	0,00	0,00		
RECEITA DE CONTRIBUIÇOES	558.000,00	558.000,00	558.000,00	94.843,23	17,00	150.561,91	26,98	407.438,09		
Contribuições Sociais	498.000,00	498.000,00	498.000,00	81.093,38	16,28	117.410,08	23,58	380.589,92		
Contribuição de Intervenção no Domínio Econômico	0,00	0,00	0,00	0,00	0,00	0,00	0,00	0,00		
Contribuição para o Custeio do Serviço de Iluminação Púb	60.000,00	60.000,00	60.000,00	13.749,85	22,92	33.151,83	55,25	26.848,17		
RECEITA PATRIMONIAL	504.000,00	504.000,00	504.000,00	136.215,35	27,03	274.044,01	54,37	229.955,99		
Recetas Imobiliárias	24.000,00	24.000,00	24.000,00	4.765,00	19,85	4.895,00	20,40	19.105,00		
Recetas de Valores Mobiliários	480.000,00	480.000,00	480.000,00	131.450,35	27,39	269.149,01	56,07	210.850,99		
Recetas de Concessões e Permissões	0,00	0,00	0,00	0,00	0,00	0,00	0,00	0,00		
Compensação Financeiras	0,00	0,00	0,00	0,00	0,00	0,00	0,00	0,00		
Receta Decorrente do Direito de Exploração de Bens Públ	0,00	0,00	0,00	0,00	0,00	0,00	0,00	0,00		
Receta da Cessão de Direitos	0,00	0,00	0,00	0,00	0,00	0,00	0,00	0,00		
Outras Recetas Patrimoniais	0,00	0,00	0,00	0,00	0,00	0,00	0,00	0,00		
RECEITA AGROPECUÁRIA	0,00	0,00	0,00	0,00	0,00	0,00	0,00	0,00		
Receta da Produção Vegetal	0,00	0,00	0,00	0,00	0,00	0,00	0,00	0,00		
Receta da Produção Animal e Derivados	0,00	0,00	0,00	0,00	0,00	0,00	0,00	0,00		
Outras Recetas Agropecuárias	0,00	0,00	0,00	0,00	0,00	0,00	0,00	0,00		
RECEITA INDUSTRIAL	0,00	0,00	0,00	0,00	0,00	0,00	0,00	0,00		
Receta da Indústria Extractiva Mineral	0,00	0,00	0,00	0,00	0,00	0,00	0,00	0,00		
Receta da Indústria de Transformação	0,00	0,00	0,00	0,00	0,00	0,00	0,00	0,00		
Receta da Indústria de Construção	0,00	0,00	0,00	0,00	0,00	0,00	0,00	0,00		
Outras Recetas da Indústria	0,00	0,00	0,00	0,00	0,00	0,00	0,00	0,00		
RECEITA DE SERVIÇOS	3.000,00	3.000,00	3.000,00	0,00	0,00	0,00	0,00	3.000,00		
Receta de Serviços	3.000,00	3.000,00	3.000,00	0,00	0,00	0,00	0,00	3.000,00		
TRANSFERÊNCIAS CORRENTES	10.954.000,00	10.954.000,00	10.954.000,00	1.623.442,28	14,82	3.534.323,89	32,27	7.419.676,11		
Transferências Intergovernamentais	10.727.000,00	10.727.000,00	10.727.000,00	1.570.322,43	14,64	3.466.972,77	32,32	7.260.027,23		
Transferências de Instituições Privadas	0,00	0,00	0,00	0,00	0,00	0,00	0,00	0,00		
Transferências do Exterior	0,00	0,00	0,00	0,00	0,00	0,00	0,00	0,00		
Transferências de Pessoas	0,00	0,00	0,00	0,00	0,00	0,00	0,00	0,00		
Transferências de Convênios	227.000,00	227.000,00	227.000,00	53.119,85	23,40	67.351,12	29,67	159.648,88		
Transferências para o Combate à Fome	0,00	0,00	0,00	0,00	0,00	0,00	0,00	0,00		
OUTRAS RECEITAS CORRENTES	52.000,00	52.000,00	52.000,00	15.479,76	29,77	17.827,17	34,28	34.172,83		
Multas e Juros de Mora	9.500,00	9.500,00	9.500,00	8.921,43	93,91	9.407,26	99,02	92,74		
Indenizações e Restituições	26.000,00	26.000,00	26.000,00	0,00	0,00	0,00	0,00	26.000,00		
Receta da Dívida Ativa	9.500,00	9.500,00	9.500,00	6.558,33	69,04	8.419,53	88,63	1.080,47		
Recetas Decorrentes de Aportes Periódicos para Amortiza	0,00	0,00	0,00	0,00	0,00	0,00	0,00	0,00		
Recetas Correntes Diversas	7.000,00	7.000,00	7.000,00	0,00	0,00	0,38	0,01	6.999,62		
RECEITAS DE CAPITAL	0,00	0,00	0,00	0,00	0,00	0,00	0,00	0,00		
OPERAÇÕES DE CRÉDITO	0,00	0,00	0,00	0,00	0,00	0,00	0,00	0,00		
Operações de Crédito Internas	0,00	0,00	0,00	0,00	0,00	0,00	0,00	0,00		
Operações de Crédito Externas	0,00	0,00	0,00	0,00	0,00	0,00	0,00	0,00		
ALIENAÇÃO DE BENS	0,00	0,00	0,00	0,00	0,00	0,00	0,00	0,00		
Alienação de Bens Móveis	0,00	0,00	0,00	0,00	0,00	0,00	0,00	0,00		
Alienação de Bens Imóveis	0,00	0,00	0,00	0,00	0,00	0,00	0,00	0,00		
ARMORTIZAÇÃO DE EMPRÉSTIMOS	0,00	0,00	0,00	0,00	0,00	0,00	0,00	0,00		
TRANSFERÊNCIAS DE CAPITAL	0,00	0,00	0,00	0,00	0,00	0,00	0,00	0,00		
Transferências Intergovernamentais	0,00	0,00	0,00	0,00	0,00	0,00	0,00	0,00		
Transferências de Instituições Privadas	0,00	0,00	0,00	0,00	0,00	0,00	0,00	0,00		
Transferências do Exterior	0,00	0,00	0,00	0,00	0,00	0,00	0,00	0,00		
Transferências de Pessoas	0,00	0,00	0,00	0,00	0,00	0,00	0,00	0,00		
Transferência de Outras Instit. Públicas	0,00	0,00	0,00	0,00	0,00	0,00	0,00	0,00		
Transferências de Convênios	0,00	0,00	0,00	0,00	0,00	0,00	0,00	0,00		
Transferência para o Combate à Fome	0,00	0,00	0,00	0,00	0,00	0,00	0,00	0,00		
OUTRAS RECEITAS DE CAPITAL	0,00	0,00	0,00	0,00	0,00	0,00	0,00	0,00		
Integralização do Capital Social	0,00	0,00	0,00	0,00	0,00	0,00	0,00	0,00		
Remuneração das Disponibilidades	0,00	0,00	0,00	0,00	0,00	0,00	0,00	0,00		
Recetas de Capital Diversas	0,00	0,00	0,00	0,00	0,00	0,00	0,00	0,00		
RECEITAS INTRA-ORÇAMENTÁRIAS (II)	1.531.000,00	1.531.000,00	1.531.000,00	303.418,35	19,82	600.739,01	39,24	930.260,99		
Receta de Contribuições	1.528.000,00	1.528.000,00	1.528.000,00	303.418,35	19,86	600.739,01	39,32	927.260,99		
Receta Patrimonial	0,00	0,00	0,00	0,00	0,00	0,00	0,00	0,00		
Receta de Serviços	0,00	0,00	0,00	0,00	0,00	0,00	0,00	0,00		
Outras Recetas Correntes	3.000,00	3.000,00	3.000,00	0,00	0,00	0,00	0,00	3.000,00		
SUBTOTAL DAS RECEITAS (III)=(I+II)	13.970.000,00	13.970.000,00	13.970.000,00	2.252.364,63	16,12	4.696.797,81	33,62	9.273.202,19		

FONTE: SCPI - Contabilidade [8.21.16.2062], PREFEITURA MUNICIPAL DE SAO JOAO DAS DUAS PONTES, Data/hora da emissão: 26/mar/2017 15h e 30m"

PREFEITURA MUNICIPAL DE

SAO JOAO DAS DUAS PONTES

RELATÓRIO RESUMIDO DA EXECUÇÃO ORÇAMENTÁRIA

BALANÇO ORÇAMENTÁRIO

ORÇAMENTOS FISCAIS E DA SEGURIDADE SOCIAL

PERÍODO: Janeiro a Abril 2017/BIMESTRE Março - Abril

RECEITAS	PREVISÃO		PREVISÃO		RECEITAS REALIZADAS				SALDO	
	INICIAL	ATUALIZADA	(a)	(b)	%	JAN A ABR	%	(c)	(a-c)	A REALIZAR
			(a)	(b)	(b/a)	(c)	(c/a)	(c)	(a-c)	
OPERAÇÕES DE CRÉDITO - REFINANCIAMENTO (IV)	0,00	0,00	0,00	0,00	0,00	0,00	0,00	0,00	0,00	
Operações de Crédito Internas	0,00	0,00	0,00	0,00	0,00	0,00	0,00	0,00	0,00	
Mobiliária	0,00	0,00	0,00	0,00	0,00	0,00	0,00	0,00	0,00	
Contratual	0,00	0,00	0,00	0,00	0,00	0,00	0,00	0,00	0,00	
Operações de Crédito Externas	0,00	0,00	0,00	0,00	0,00	0,00	0,00	0,00	0,00	
Mobiliária	0,00	0,00	0,00	0,00	0,00	0,00	0,00	0,00	0,00	
Contratual	0,00	0,00	0,00	0,00	0,00	0,00	0,00	0,00	0,00	
SUBTOTAL COM REFINANCIAMENTO (V) = (III+IV)	13.970.000,00	13.970.000,00	13.970.000,00	2.252.364,63	16,12	4.696.797,81	33,62	9.273.202,19		
DEBITO (VI)										
TOTAL (VII) = (V+VI)	13.970.000,00	13.970.000,00	13.970.000,00	2.252.364,63	16,12	4.696.797,81	33,62	9.273.202,19		
SALDOS DE EXERCÍCIOS ANTERIORES			0,00			173.468,10				
Recursos Arrecadados em Exercícios Anteriores - RPPS			0,00			0,00				
Superávit Financeiro			0,00			173.468,10				
Reabertura de Créditos Adicionais			0,00			0,00				

JOSE CARLOS BARUCI	LUIZ OTAVIO AIO	JCR - ASSESSORIA CONTABIL
PREFEITO MUNICIPAL	TESOUREIRO	CONTADOR

FONTE: SCPI - Contabilidade [8.21.16.2062], PREFEITURA MUNICIPAL DE SAO JOAO DAS DUAS PONTES, Data/hora da emissão: 26/mar/2017 15h e 30m"

BALANÇO ORÇAMENTÁRIO												
ORÇAMENTOS FISCAIS E DA SEGURIDADE SOCIAL												
PERÍODO: Janeiro a Abril 2017/BIMESTRE Março - Abril												
R\$ 1												
DESPESAS	DOTACAO INICIAL		DOTAÇÃO ATUALIZADA		DESPESAS EMPENHADAS		SALDO		DESPESAS LIQUIDADAS		DESPESAS PAGAS ATÉ O BIMESTRE	INSCRIÇÕES EM RESTOS A PAGAR NÃO PROCESSADOS(8)
	INICIAL	ATUALIZADA	BIMESTRE	JAN A ABR	BIMESTRE	JAN A ABR	BIMESTRE	JAN A ABR	BIMESTRE	JAN A ABR		
	(a)	(b)	(c)	(d)	(e)=(c-d)	(f)=(e-f)	(g)=(e-f)	(h)=(g-h)	(i)=(g-h)	(j)=(i-h)		
DESPESAS (EXCETO INTRA-ORÇAMENTÁRIAS)(VIII)	12.577.900,00	13.010.966,34	2.439.500,66	5.959.979,93	7.050.986,41	2.261.741,23	3.889.224,93	9.130.741,41	5.051.388,63	0,00		
DESPESAS CORRENTES	11.626.400,00	12.034.106,34	2.263.404,81	5.758.994,60	6.275.111,74	2.091.891,65	3.686.395,85	8.347.710,49	3.314.472,05	0,00		
PESSOAL E ENCARGOS SOCIAIS	6.641.900,00	6.632.559,21	1.125.970,29	2.290.829,28	4.341.729,93	1.139.403,91	2.289.352,81	4.343.206,40	2.282.012,31	0,00		
JUROS E ENCARGOS DA DÍVIDA	0,00	0,00	0,00	0,00	0,00	0,00	0,00	0,00	0,00	0,00		
OUTRAS DESPESAS CORRENTES	4.984.500,00	5.401.547,13	1.137.434,52	3.468.165,32	1.933.381,81	952.487,74	1.397.043,04	4.004.504,09	1.032.459,24	0,00		
DESPESAS DE CAPITAL	211.500,00	276.860,00	175.995,85	200.985,33	175.876,67	109.909,60	381.030,92	199.916,58	181.020,92	0,00		
INVESTIMENTOS	111.500,00	276.860,00	152.602,07	162.173,57	114.686,43	153.912,07	162.173,57	114.686,43	159.261,07	0,00		
INVERSOES FINANCEIRAS	0,00	0,00	0,00	0,00	0,00	0,00	0,00	0,00	0,00	0,00		
AMORTIZAÇÃO DA DÍVIDA	100.000,00	100.000,00	23.090,78	38.811,76	61.188,24	15.937,53	31.655,51	68.344,49	31.655,51	0,00		
RESERVA DE CONTINGÊNCIA	140.000,00	140.000,00	0,00	0,00	0,00	0,00	0,00	0,00	0,00	0,00		
RESERVA DO RPPS	600.000,00	600.000,00	0,00	0,00	600.000,00	0,00	0,00	600.000,00	0,00	0,00		
DESPESAS (INTRA-ORÇAMENTÁRIAS)(X)	1.392.100,00	1.392.561,76	322.243,57	640.241,15	752.260,61	322.243,57	640.241,15	752.260,61	491.427,64	0,00		
DESPESAS DE CAPITAL (EXCETO INTRA-ORÇAMENTÁRIAS)(XI)	1.392.100,00	1.403.460,00	2.761.744,21	6.600.221,08	7.991.965,29	2.583.988,42	4.520.466,08	9.883.002,02	3.996.816,27	0,00		
AMORTIZAÇÃO DA DÍVIDA - REFINANCIAMENTO (XII)	0,00	0,00	0,00	0,00	0,00	0,00	0,00	0,00	0,00	0,00		
Amortização da Dívida Interna	0,00	0,00	0,00	0,00	0,00	0,00	0,00	0,00	0,00	0,00		
Dívida Mobiliária	0,00	0,00	0,00	0,00	0,00	0,00	0,00	0,00	0,00	0,00		
Outras Dívidas	0,00	0,00	0,00	0,00	0,00	0,00	0,00	0,00	0,00	0,00		
Amortização da Dívida Externa	0,00	0,00	0,00	0,00	0,00	0,00	0,00	0,00	0,00	0,00		
Dívida Externa	0,00	0,00	0,00	0,00	0,00	0,00	0,00	0,00	0,00	0,00		
Outras Dívidas	0,00	0,00	0,00	0,00	0,00	0,00	0,00	0,00	0,00	0,00		
DESPESAS COM REFINANCIAMENTO (XIII)-(XII-XI)	13.970.000,00	14.403.668,10	2.761.744,21	6.600.221,08	7.803.247,16	2.583.988,42	4.520.466,08	9.883.002,02	3.996.816,27	0,00		
SUPERÁVIT (XIII)-(XII)-(XIII)	0,00	0,00	0,00	0,00	0,00	0,00	0,00	0,00	0,00	0,00		
TOTAL (XIV)-(XII) + (XIII)	13.970.000,00	14.403.668,10	2.761.744,21	6.600.221,08	7.803.247,16	2.583.988,42	4.520.466,08	9.883.002,02	3.996.816,27	0,00		

Batida entre **carro e trator** causa uma **morte** na **Feliciano Sales Cunha**

Carro bateu na traseira de trator, que seguia pelo acostamento, na manhã desta segunda-feira

→ Da **REDAÇÃO**
contato@oextra.net

Uma pessoa morreu em um grave acidente na manhã desta segunda-feira (29), na rodovia Feliciano Sales Cunha, em Sud Mennucci.

De acordo com a Polícia, três tratores seguiam pelo acostamento da rodovia, quando o carro bateu na traseira de um deles. O motorista do carro ficou preso às ferragens, morreu no local e foi retirado pelo Corpo de Bombeiros de Pereira Barreto. O trator tombou e o condutor teve ferimentos leves. Ele foi levado à Santa Casa da cidade.

A polícia já identificou o motorista do carro, disse que ele era funcionário de uma usina de açúcar e álcool da



Carro ficou destruído após acidente em Sud Mennucci

região de Pereira Barreto. Segundo a Polícia, os tratores saíram de Guzolândia e iam para uma propriedade rural

de Sud Mennucci. A Polícia Rodoviária Estadual informa que o tráfego de tratores é proibido em rodovias, tan-

to na pista quanto no acostamento, tendo autorização para circular apenas em estradas rurais.

■ SP-320

Veículos capotam durante reboque na Euclides da Cunha

Vítimas foram socorridas e levadas à Santa Casa local; após atendimento todos os envolvidos no acidente passam bem

→ Da **REDAÇÃO**
contato@oextra.net

Da Redação

A imprudência ao transportar um veículo rebocado na rodovia quase matou uma criança. Segundo as informações dos policiais rodoviários de Fernandópolis, o acidente aconteceu no domingo (28), por volta das 12h.

O capotamento foi no trecho urbano da rodovia Euclides da Cunha (SP-320). Uma mulher e uma criança ficaram feridas quando um carro picape que puxava outro veículo sobre uma carretinha descontrolou e o motorista perdeu a direção do veículo. O peso do reboque pode ter sido o cau-



O veículo perdeu a direção enquanto rebocava outro carro

sador do acidente que ocasionou o capotamento.

Na picape que puxava a carretinha estavam duas pessoas e no outro carro que

era rebocado estavam duas mulheres e uma criança. Com o impacto uma das mulheres foi arremessada do carro.

Todos foram levados ao

Pronto Socorro da Santa Casa de Fernandópolis e passaram por atendimento médico. O acidente será investigado pela Polícia Científica.

■ **SAÚDE**

Portaria autoriza uso de **antirretroviral** para prevenção ao **HIV e AIDS**

Investimento inicial do governo brasileiro será de US\$ 1,9 milhão para a aquisição de 2,5 milhões de comprimidos



Profissionais de saúde farão também uma espécie de análise de vulnerabilidade do paciente, levando em consideração o comportamento sexual e outros contextos

→ Da **REDAÇÃO**
contato@oextra.net

Portaria do Ministério da Saúde publicada hoje (29) no Diário Oficial da União torna pública a decisão de incorporar ao Sistema Único de Saúde (SUS) o antirretroviral Truvada como profilaxia pré-exposição (PrEP) para populações sob maior risco de infecção por HIV.

A estratégia consiste no consumo diário do medicamento por pessoas que não têm o vírus, mas que estão mais expostas à infecção, como profissionais do sexo, homossexuais, homens que fazem sexo com homens, pessoas trans e casais sorodiscordantes (apenas um dos parceiros é soropositivo).

Com a publicação, a PrEP deve passar a ser distribuída em até 180 dias na rede pública de saúde.

De acordo com o ministério, o Brasil é o primeiro país da América Latina a adotar a estratégia como política de saúde pública. A PrEP já é utilizada em nações como Estados Unidos, Bélgica, Escócia, Peru e Canadá, onde é comercializada na rede privada, além de França e África do Sul.

O investimento inicial do governo brasileiro será de US\$ 1,9 milhão para a aquisição de 2,5 milhões de comprimidos. A quantia deve atender a demanda pelo período de um ano.

PREVENÇÃO COMBINADA

A estimativa do ministério é que a estratégia no Brasil seja utilizada por cerca de 7 mil pessoas que integram as chamadas populações-chave, no primeiro ano de implantação.

A PrEP, segundo a pasta, se insere como uma estratégia adicional dentro de um conjunto de ações preventivas que inclui a testagem regular, a profilaxia pós-exposição, a testagem durante o pré-natal e o uso de preservativo, entre outros.

Fazer parte de um dos grupos, portanto, não é o único critério para indicação da PrEP. Profissionais de saúde farão também uma espécie de análise de vulnerabilidade do paciente, levando em consideração o comportamento sexual e outros contextos.

A previsão é que, de imediato, a estratégia seja adotada em 12 capitais onde já há experiência nesse tipo de tratamento e, até o fim do primeiro ano de implantação, em todas as capitais brasileiras.

ESTUDOS

Evidências científicas disponíveis demonstram que o uso de antirretrovirais pode reduzir o risco de infecção por HIV em mais de 90%, desde que o medicamento seja tomado corretamente, já que a eficácia está diretamente relacionada à adesão. A PrEP, entretanto, não substitui o uso da camisinha.



Tudo o que **VOCÊ** precisa para sua **CONSTRUÇÃO.**

Av Carlos Barozzi, 982 - Brasilândia
(17) 3465-9399



SOMOS FILIADOS A
INTER PRIME
LIGA CONSTRUTORA



Medicina Ocupacional e Segurança do Trabalho

A saúde de sua empresa em nossas mãos.

EXAMES CLÍNICOS OCUPACIONAIS
Admissional / Periódico / Demissional
Troca de função / Retorno ao Trabalho

EXAMES COMPLEMENTARES
Laboratoriais / Audiometrias / Espirometria
Radiografia / Eletroencefalograma-EEG
Eletrocardiograma-ECG / Acuidade Visual

ELABORAÇÃO DE PCMSO
ELABORAÇÃO DE PPRA
ELABORAÇÃO DE LTCAT
ELABORAÇÃO DE PPP
TREINAMENTOS EM GERAL

sos.empresas@hotmail.com
(17) 3442-3751 (17) 98801-2763
Rua José Camargo Arruda, 433
Coester - Fernandópolis - SP

Exames pré-agendados **TODOS OS DIAS**



ASSINE oextra
jet
SEU JORNAL DIÁRIO



PEÇA AGORA!

Ligue (17) 3462-1727 ou 3442-2445
Ou envie e-mail para assinatura@oextra.net





PREFEITURA MUNICIPAL DE
SÃO JOÃO DAS DUAS PONTES
 C.N.P.J - 45.116.712/0001-09

São João das Duas Pontes - PODER EXECUTIVO
 PREFEITURA MUNICIPAL DE SAO JOAO DAS DUAS PONTES
 RELATÓRIO DE GESTÃO FISCAL
 DEMONSTRATIVO DA DESPESAS COM PESSOAL
 ORÇAMENTOS FISCAIS E DA SEGURIDADE SOCIAL
 PERÍODO: Mai/2016 a Abr/2017

RGF – ANEXO 1 (LRF, art. 55, inciso I, alínea "a")

DESPESA COM PESSOAL	DESPESA EXECUTADAS	
	Mai/2016 a Abr/2017	
	LIQUIDADAS	(a)
DESPESA BRUTA COM PESSOAL (I)	7.554.856,44	
Pessoal Ativo	5.848.185,87	
Pessoal Inativo e Pensionistas	1.521.040,58	
Outras desp. de pessoal decorrentes de contratos de terceirização	185.629,99	
DESPESAS NÃO COMPUTADAS (§ 1º do art. 19 da LRF)(II)	1.521.040,58	
Indenizações por Demissão e Incentivos à Demissão Voluntária	0,00	
Decorrentes Decisão Judicial de período anterior ao da apuração	0,00	
Despesas de Exercícios Anteriores de período anterior ao da apuração	0,00	
Inativos e Pensionistas com Recursos Vinculados	1.521.040,58	
DESPESA LIQUIDA COM PESSOAL (III) = (I-II)	6.033.815,86	

APURAÇÃO DO CUMPRIMENTO DO LIMITE LEGAL	VALOR	% SOBRE A RCL
RECEITA CORRENTE LÍQUIDA - RCL (V)	13.274.294,06	-
DESPESA TOTAL COM PESSOAL - DTP (IV) = (IIIa + IIIb)	6.033.815,86	45,45
LIMITE MÁXIMO (VI) (incisos I, II e III, art. 20 da LRF)	7.168.118,79	54,00
LIMITE PRUDENCIAL (VII) = (0,95 x VI) (parágrafo único do art.22 da LRF)	6.809.712,85	51,30
LIMITE DE ALERTA (VIII) = (0,90 x VI) (inciso II do § 1º do art.59 da LRF)	6.451.306,91	48,60

Nota: Durante o exercício, somente as despesas liquidadas são consideradas executadas. No encerramento do exercício, as despesas não liquidadas inscritas em restos a pagar não-processados são também consideradas executadas. Dessa forma, para maior transparência, as despesas executadas estão segregadas em:

a) Despesas liquidadas, consideradas aquelas em que houve a entrega do material ou serviço, nos termos do art. 63 da Lei 4.320/64;

b) Despesas empenhadas mas não liquidadas, inscritas em Restos a Pagar não-processados, consideradas liquidadas no encerramento do exercício, por força inciso II do art.35 da Lei 4.320/64

JOSÉ CARLOS BARUCI	LUIZ OTÁVIO AIO	JCR - ASSESSORIA CONTABIL
PREFEITO MUNICIPAL	TESOUREIRO	CONTADOR

FONTE: SCPI - Contabilidade [8.21.16.2062], PREFEITURA MUNICIPAL DE SAO JOAO DAS DUAS PONTES, Data/hora da emissão: 26/mai/2017 15h e 43m*

PREFEITURA MUNICIPAL DE SAO JOAO DAS DUAS PONTES
 RELATÓRIO RESUMIDO DA EXECUÇÃO ORÇAMENTÁRIA
 DEMONSTRATIVO DO RESULTADO PRIMÁRIO
 ORÇAMENTO FISCAL E DA SEGURIDADE SOCIAL
 PERÍODO: Janeiro a Abril 2017/BIMESTRE Março - Abril

Page 1 of 2

RREO – ANEXO 6 (LRF, art 53, inciso III)

RECEITAS PRIMÁRIAS	PREVISÃO ATUALIZADA	RECEITAS REALIZADAS	
		Jan a Abr 2017	Jan a Abr 2016
		Em 2017	Em 2016
RECEITAS PRIMÁRIAS CORRENTES (I)	13.490.500,00	4.427.908,58	4.314.953,32
Recarga Tributária	368.000,00	119.301,82	94.112,04
IPTU	60.000,00	24.227,90	25.213,42
ISS	100.000,00	36.918,07	32.346,37
ITBI	100.000,00	2.573,50	2.678,35
IRRF	90.000,00	40.358,12	24.996,27
Taxes	12.000,00	19.795,93	4.305,93
Contribuição de Melhoria	0,00	0,00	0,00
Outras Receitas Tributárias	0,00	0,00	0,00
Recarga de Contribuições	2.086.000,00	751.380,92	720.764,76
Recarga Previdenciária	2.026.000,00	718.149,09	699.022,11
Outras Recargas de Contribuições	60.000,00	33.151,83	21.742,65
Recarga Patrimonial Líquida	24.500,00	5.154,78	8.615,47
Recarga Patrimonial	304.000,00	274.844,01	236.520,07
(-) Aplicações Financeiras	479.500,00	208.880,23	227.984,60
Transferências Correntes	10.954.000,00	3.534.323,89	3.485.057,94
LC 61/89	18.400,00	4.917,31	4.805,72
LC 87/96	9.600,00	3.531,48	3.326,44
Convênios	227.000,00	67.351,12	61.816,97
PPM	6.760.000,00	2.035.163,82	1.838.271,36
ICMS	2.080.000,00	669.848,77	665.953,21
IPVA	184.000,00	160.135,66	154.432,10
ITR	8.000,00	4.705,73	3.650,13
Outras Transferências Correntes	1.667.000,00	589.170,00	752.808,01
Demais Receitas Correntes	80.000,00	17.827,17	8.483,11
Dívida Ativa	9.500,00	8.419,53	4.285,08
Diversas Receitas Correntes	48.500,00	9.407,64	2.118,03
RECEITAS DE CAPITAL (II)	0,00	0,00	0,00
Operações de Crédito (III)	0,00	0,00	0,00
Amortização de Empréstimos (IV)	0,00	0,00	0,00
Alienação de Bens (V)	0,00	0,00	0,00
Transferências de Capital	0,00	0,00	0,00
Convênios	0,00	0,00	0,00
Outras Transferências de Capital	0,00	0,00	0,00
Outras Receitas de Capital	0,00	0,00	0,00
RECEITAS PRIMÁRIAS DE CAPITAL (VI)=(II-III-IV-V)	0,00	0,00	0,00
RECEITA PRIMÁRIA TOTAL(VII)=(I+VI)	13.490.500,00	4.427.908,58	4.314.953,32

FONTE: SCPI - Contabilidade [8.21.16.2062], PREFEITURA MUNICIPAL DE SAO JOAO DAS DUAS PONTES, Data/hora da emissão: 26/mai/2017 15h e 43m*

Portaria Nº 403 de 2016

PREFEITURA MUNICIPAL DE SAO JOAO DAS DUAS PONTES
 RELATÓRIO RESUMIDO DA EXECUÇÃO ORÇAMENTÁRIA
 DEMONSTRATIVO DO RESULTADO PRIMÁRIO
 DEMONSTRATIVO FISCAL E DA SEGURIDADE SOCIAL
 PERÍODO: Janeiro a Abril 2017/BIMESTRE Março - Abril

Page 2 of 2

RREO – ANEXO 6 (LRF, art 53, inciso III)

DESPESAS PRIMÁRIAS	DOTAÇÃO ATUALIZADA	DESPESAS EMPENHADAS		DESPESAS LIQUIDADAS		INSCRITAS EM RESTOS A PAGAR NÃO PROCESSADOS	
		Jan a Abr 2017	Jan a Abr 2016	Jan a Abr 2017	Jan a Abr 2016	Em 2017	Em 2016
		Em 2017	Em 2016	Em 2017	Em 2016	Em 2017	Em 2016
DESPESAS CORRENTES (VIII)	13.176.668,10	6.273.980,17	5.745.464,06	4.201.341,42	3.778.773,88	0,00	0,00
Pessoal e Encargos Sociais	7.775.060,97	2.805.814,85	2.558.348,47	2.804.338,38	2.536.640,60	0,00	0,00
Juros e Encargos da Dívida (IX)	0,00	0,00	0,00	0,00	0,00	0,00	0,00
Outras Despesas Correntes	5.401.547,13	3.468.165,32	3.187.115,59	1.397.042,04	1.248.133,28	0,00	0,00
DESPESAS PRIMÁRIAS CORRENTES (X) = (VIII-IX)	13.176.668,10	6.273.980,17	5.745.464,06	4.201.341,42	3.778.773,88	0,00	0,00
DESPESAS DE CAPITAL (XI)	626.860,00	326.240,91	236.979,27	319.084,66	154.480,12	0,00	0,00
Investimentos	276.860,00	162.173,57	84.241,00	162.173,57	8.241,00	0,00	0,00
Inversões Financeiras	0,00	0,00	0,00	0,00	0,00	0,00	0,00
Concessão de Empréstimos (XII)	0,00	0,00	0,00	0,00	0,00	0,00	0,00
Aquisição de Tíulo de Capital já Integralizado(XIII)	0,00	0,00	0,00	0,00	0,00	0,00	0,00
Demais Inversões Financeiras	0,00	0,00	0,00	0,00	0,00	0,00	0,00
Amortização da Dívida (XIV)	350.000,00	164.067,34	152.738,27	156.911,09	146.239,12	0,00	0,00
DESPESAS PRIMÁRIAS DE CAPITAL (XV)=(XI-XII-XIII-XIV)	276.860,00	162.173,57	84.241,00	162.173,57	8.241,00	0,00	0,00
RESERVA DE CONTINGÊNCIA (XVI)	0,00	-	-	-	-	-	-
RESERVA DE RPPS (XVII)	600.000,00	-	-	-	-	-	-
DESPESAS PRIMÁRIAS TOTAL (XVIII)=(X+XV+XVI+XVII)	14.053.468,10	6.436.153,74	5.829.705,06	4.363.554,99	3.787.014,88	0,00	0,00
RESULTADO PRIMÁRIO (XIX)=(XVIII-XVI-XVII)	-562.968,10	-2.008.245,16	-1.514.751,74	64.353,59	527.938,44	0,00	0,00
SALDOS DE EXERCÍCIOS ANTERIORES	-	173.468,10	0,00	173.468,10	0,00	-	-

<div>JOSÉ CARLOS BARUCI</div> <div>PREFEITO MUNICIPAL</div>	<div>LUIZ OTAVIO AIO</div> <div>TESOUREIRO</div>	<div>JCR - ASSESSORIA CONTABIL</div> <div>CONTADOR</div>
---	--	--

FONTE: SCPI - Contabilidade [8.21.16.2062], PREFEITURA MUNICIPAL DE SAO JOAO DAS DUAS PONTES, Data/hora da emissão: 26/mai/2017 15h e 43m*

Portaria Nº 403 de 2016

PREFEITURA MUNICIPAL DE SAO JOAO DAS DUAS PONTES
 RELATÓRIO RESUMIDO DA EXECUÇÃO ORÇAMENTÁRIA
 DEMONSTRATIVOS DAS RECEITAS E DESPESAS PREVIDENCIÁRIAS
 DO REGIME PRÓPRIO DOS SERVIDORES PÚBLICOS
 PERÍODO: Janeiro a Abril 2017/BIMESTRE Março - Abril

1 of 4

RREO – ANEXO 4 (LRF, art. 53, inciso II)

RECEITAS PREVIDENCIÁRIAS - RPPS	PLANO PREVIDENCIÁRIO		RECEITAS REALIZADAS	
	PREVISÃO INICIAL	PREVISÃO ATUALIZADA	RECEITAS REALIZADAS	
			Jan a Abr 2017	Jan a Abr 2016
RECEITAS CORRENTES (I)	2.400.000,00	2.400.000,00	968.878,24	907.917,82
Recarga de Contribuição dos Segurados	400.000,00	400.000,00	117.410,08	141.208,32
Pessoal Civil	498.000,00	498.000,00	117.410,08	141.208,32
Ativo	494.000,00	494.000,00	116.234,33	141.080,36
Inativo	3.000,00	3.000,00	1.175,75	127,96
Pensionista	1.800,00	1.800,00	0,00	0,00
Pessoal Militar	0,00	0,00	0,00	0,00
Ativo	0,00	0,00	0,00	0,00
Inativo	0,00	0,00	0,00	0,00
Pensionista	0,00	0,00	0,00	0,00
Recarga de Contribuição Patronais	1.128.000,00	1.128.000,00	475.483,43	440.258,60
Pessoal Civil	1.128.000,00	1.128.000,00	475.483,43	440.258,60
Ativo	0,00	0,00	0,00	0,00
Inativo	0,00	0,00	0,00	0,00
Pensionista	0,00	0,00	0,00	0,00
Ativo	0,00	0,00	0,00	0,00
Inativo	0,00	0,00	0,00	0,00
Pensionista	0,00	0,00	0,00	0,00
Em Regime de Parcelamento de Débitos	400.000,00	400.000,00	125.255,58	117.555,19
Recarga Patrimonial	350.000,00	350.000,00	250.729,15	208.895,71
Recarga Imobiliária	0,00	0,00	0,00	0,00
Recarga de Valores Mobiliários	350.000,00	350.000,00	250.729,15	208.895,71
Outras Recargas Patrimoniais	0,00	0,00	0,00	0,00
Recarga de Serviços	0,00	0,00	0,00	0,00
Recarga de Aporte Periódico de Valores Predefinidos	0,00	0,00	0,00	0,00
Outras Recargas Correntes	24.000,00	24.000,00	0,00	0,00
Compensação Previdenciária do RGPS para o RPPS	20.000,00	20.000,00	0,00	0,00
Demais Recargas Correntes	4.000,00	4.000,00	0,00	0,00
RECEITAS DE CAPITAL (II)	0,00	0,00	0,00	0,00
Alienação de Bens, Direitos e Ativos	0,00	0,00	0,00	0,00
Amortização de Empréstimos	0,00	0,00	0,00	0,00
Outras Recargas de Capital	0,00	0,00	0,00	0,00
TOTAL DAS RECEITAS PREVIDENCIÁRIAS RPPS (III) = (I+II)	2.400.000,00	2.400.000,00	968.878,24	907.917,82

FONTE: SCPI - Contabilidade [8.21.16.2062], PREFEITURA MUNICIPAL DE SAO JOAO DAS DUAS PONTES, Data/hora da emissão: 26/mai/2017 15h e 40m*

Portaria Nº 403 de 2016

Uma publicação: terça-feira, dia 30 de Maio de 2017.
 O EXTRA.NET - Edição Nº 3.055.

PREFEITURA MUNICIPAL DE SAO JOAO DAS DUAS PONTES
 RELATÓRIO RESUMIDO DA EXECUÇÃO ORÇAMENTÁRIA
 DEMONSTRATIVOS DAS RECEITAS E DESPESAS PREVIDENCIÁRIAS
 DO REGIME PRÓPRIO DOS SERVIDORES PÚBLICOS
 PERÍODO: Janeiro a Abril 2017/BIMESTRE Março - Abril

2 of 4

RREO – ANEXO 4 (LRF, art. 53, inciso II)

REDO - ANEXO 4 (LRF, art. 53, inciso II)
RS Milhares

DESPESAS PREVIDENCIÁRIAS - RPPS	DOTAÇÃO INICIAL	DOTAÇÃO ATUALIZADA	DESPESAS EMPENHADAS		DESPESAS LIQUIDADAS		INSCRITAS EM RESTOS A PAGAR NÃO PROCESSADOS	
			Jan a Abr 2017	Jan a Abr 2016	Jan a Abr 2017	Jan a Abr 2016	Em 2017	Em 2016
ADMINISTRAÇÃO (IV)	172.000,00	172.000,00	34.109,34	29.141,51	24.988,14	24.508,28	0,00	0,00
Despesa Correntes	167.000,00	167.000,00	34.109,34	27.641,51	24.988,14	23.008,28	0,00	0,00
Despesa de Capital	5.000,00	5.000,00	0,00	1.500,00	0,00	1.500,00	0,00	0,00
PREVIDÊNCIA (V)	1.628.000,00	1.628.000,00	515.614,35	429.041,78	515.614,35	429.041,78	0,00	0,00
Benefícios Civil	1.628.000,00	1.628.000,00	515.614,35	429.041,78	515.614,35	429.041,78	0,00	0,00
Aposentados	1.178.000,00	1.178.000,00	399.948,67	307.428,56	399.948,67	307.428,56	0,00	0,00
Pensões	300.000,00	300.000,00	92.457,41	83.559,43	92.457,41	83.559,43	0,00	0,00
Outros Benefícios Previdenciários	150.000,00	150.000,00	23.208,27	38.053,79	23.208,27	38.053,79	0,00	0,00
Pessoal Militar	0,00	0,00	0,00	0,00	0,00	0,00	0,00	0,00
Reformas	0,00	0,00	0,00	0,00	0,00	0,00	0,00	0,00
Pensões	0,00	0,00	0,00	0,00	0,00	0,00	0,00	0,00
Outros Benefícios Previdenciários	0,00	0,00	0,00	0,00	0,00	0,00	0,00	0,00
Outras Despesas Previdenciárias	0,00	0,00	0,00	0,00	0,00	0,00	0,00	0,00
Compensação Previdenciária do RPPS para o RGPS	0,00	0,00	0,00	0,00	0,00	0,00	0,00	0,00
Demais Despesas Previdenciárias	0,00	0,00	0,00	0,00	0,00	0,00	0,00	0,00
TOTAL DAS DESPESAS PREVIDENCIÁRIAS - RPPS (VI) = (IV+V)	1.800.000,00	1.800.000,00	549.723,69	458.183,29	540.602,49	453.550,06	0,00	0,00
RESULTADO PREVIDENCIÁRIO (VII) = (III - VI)	600.000,00	600.000,00	419.154,55	449.734,53	428.275,75	454.367,76	0,00	0,00
RECURSOS RPPS ARRECADADOS EM EXERCÍCIOS ANTERIORES						PREVISÃO ORÇAMENTÁRIA		
VALOR						0,00		
RESERVA ORÇAMENTÁRIA DO RPPS						PREVISÃO ORÇAMENTÁRIA		
VALOR						600.000,00		
APORTES DE RECURSOS PARA O PLANO PREVIDENCIÁRIO						APORTES REALIZADOS		
DO RPPS								
Plano Amortização - Contribuição Patronal Suplementar						0,00		
Plano Amortização - Aporte Periódico de Valores Predefinidos						0,00		
Outros Aportes para o RPPS						0,00		
Recursos para Cobertura do Déficit Financeiro						0,00		
BENS E DIREITOS DO RPPS						PERÍODO DE REFERÊNCIA		
						Em 2017		Em 2016
Caixa e Equivalentes de Caixa						5.697.268,09		
Investimentos e Aplicações						0,00		
						4.997.273,31		

Mobilização geral na disputa com cidade da Guatemala no Dia do Desafio

→ **SECOM**

Prefeitura de Fernandópolis

Fernandópolis já confirmou participação na 23ª edição do Dia do Desafio, a maior campanha do mundo para incentivar à prática regular de atividade física e esporte. Neste ano a competição acontecerá na próxima quarta-feira, 31. Em Fernandópolis, a Secretaria Municipal de Esportes convida escolas, empresas, entidades e a população em geral a praticarem atividades esportivas por, no mínimo, 15 minutos. A ação também vai acontecer durante toda manhã na praça 'Joaquim Antônio Pereira' (centro), com diversas atividades esportivas. O encerramento será à noite, saindo com corrida, caminhada e bike da praça, com destino ao complexo 'Beira Rio'. A ideia é mobilizar o maior número de participantes possível para vencer a cidade de San Pedro Ayampuc, na Guatemala, adversária na disputa. Qualquer tipo de atividade física é válido na competição, como caminhada, ciclismo, corrida, exer-

cícios em empresas, gincanas, natação, entre outras modalidades. Para que a cidade alcance um grande número de adesões, que vão contar pontos para o resultado final da competição, todos os participantes deverão registrar as ações praticadas com fotos e vídeos e encaminhar o material para o a Secretaria Municipal de Esportes e Lazer, através do diretor de eventos esportivos, André Campos, pelo email azadinhocampos@gmail.com ou pelo what 99726-2791. Mais informações pelo telefone da SMEL, 3442-3234. "O Dia do Desafio é um convite ao movimento e, a cada ano, mais e mais pessoas e organizações têm se unido ao evento. Mais importante que vencer é despertar no fernandopolense o interesse pela prática esportiva em busca de uma melhor qualidade de vida", comentou o secretário de Esportes, Juracy Antônio Rossato Junior.

ANO PASSADO
Fernandópolis conseguiu mobilizar 32.140 pessoas no

Dia do Desafio em 2016, que aconteceu em 25 de maio. Com a marca, o município venceu a cidade de Purulhá, estado de Baja Verapaz, também da Guatemala. Enquanto Fernandópolis envolveu 49,68% da população em ao menos 15 minutos de atividade física, Purulhá teve apenas a participação de 0,87% de seus moradores.

SOBRE A DATA
Coordenado no Brasil e nas Américas pelo Sesc e promovido mundialmente pela TAFISA - The Association for International Sport for All, o Dia do Desafio (Challenge Day) foi criado no Canadá nos anos 80 e propõe uma competição amigável entre pessoas, organizações e cidades. Desde de sua criação, muita coisa mudou: os hábitos, as relações de convívio e a sociedade de uma forma geral... e o Dia do Desafio acompanha essas mudanças, destacando nessa edição uma forma de realização mais ativa e participativa, além da competição entre as cidades.

http://ww2.sescsp.org.br/diadodesafio/

VOCE E MEU MUNDO SE MECE JUNTO

31.05.2017

PROGRAMAÇÃO ESPECIAL

08:00 hs - Praça Joaquim Antonio Pereira - Matriz

18:00 hs - Corrida/Caminhada/Bike

Saindo da Praça da Matriz até o Complexo Beira Rio

Faça 15 minutos de atividade física e nos informe, mande a foto da sua escola, equipe, academia, seu self por email: azadinhocampos@gmail.com pelo whatsapp: (17)99726-2791 ou na SMEL: (17)3442-3234

Iniciativa: TAFISA World Challenge Day

Coordenação: Sesc

Apoio: ISCA INTERNATIONAL SPORT AND CULTURE ASSOCIATION

Realização: UNESCO

PREFEITURA DE FERNANDÓPOLIS SECRETARIA MUNICIPAL DE ESPORTE E LAZER



Fernandópolis espera reunir o maior número possível de pessoas, das mais diferentes idades, praticando atividades físicas



PERSONAL TRAINER

ALEXANDRE SABADIN

Pós Graduação em Fisiologia do Exercício e Nutrição Esportiva

Exercício Funcional e Emagrecimento

"Sua meta é meu Objetivo"

(17) 99751-0989

@alexandresabadin

Poly Sport

polysportnet

(17) 3463-9001

(17) 3442-6995

E-mail: polysportfernandopolis@hotmail.com

Rua Brasil, 2094 - Centro - Fernandópolis - SP

CANAL 10

A 1ª TV de Fernandópolis

www.canaldez.com.br

Acompanhe a nossa programação também pelo site que foi totalmente remodelado.

CORTAMOS PELA METADE DA METADE, PARA VOCÊ TER O DOBRO DO DOBRO DE BENEFÍCIOS.

25 ANOS

No nosso aniversário de 25 anos, quem vai comemorar é você: várias vantagens nas novas matrículas e também para alunos que indicarem amigos. Venha conferir pessoalmente as surpresas adicionais que preparamos de presente para você. Mas é por tempo limitado - vem, que sai negócio! Coopere. 25 anos atuante na comunidade, 100% de aprovação.

LIGUE AGORA: 17. 3462-6555 | FANPAGE: www.facebook.com/Colegio-Coopere-25-Anos-Jubileu-de-Prata



MUNICÍPIO DE POPULINA

Estado de São Paulo

CNPJ 51.842.177/0001-76

Rua 13 de Maio, 1211 - Centro - CEP: 15670-000 - Fone: 17 3639-9020



PREFEITURA MUNICIPAL DE POPULINA
 Demonstrativo das Despesas com Pessoal e Previdenciárias - EXECUTIVO
 (Art. 22, Art. 59, §1º, incisos II e IV e § 2º da Lei Complementar 101/00; § 1º e 2º do Art. 2º da Lei Federal nº 9717/98)
 Período: Maio / 2016 - Abril/2017

	CNPJ: 51842177000176						Exercício: 2017
							Página 1 de 2
							R\$ 1,00
Discriminacao	mai / 2016 nov / 2016	jun / 2016 dez / 2016	jul / 2016 jan / 2017	ago / 2016 fev / 2017	set / 2016 mar / 2017	out / 2016 abr / 2017	Total
DESPESAS COM PESSOAL							
Vencimentos e Vantagens Fixas Pessoal Ativo	791.350,44 722.926,68	726.735,00 1.345.417,67	6.937,07 717.316,63	717.234,88 710.141,82	710.106,97 834.341,38	698.802,40 763.138,36	8.744.449,30
Contratação Temporária	0,00	0,00	0,00	0,00	0,00	0,00	0,00
Tecelização de Mão-de-Obra (art 18, párr. 1º da LRF)	0,00	0,00	0,00	0,00	0,00	0,00	0,00
Remuneração de Agentes Políticos	0,00 0,00	0,00 0,00	0,00 0,00	0,00 0,00	0,00 0,00	0,00 0,00	0,00
Encargos Sociais	149.326,61 81.821,91	141.851,08 (470.341,67)	5.691,89 133.128,48	106.530,18 142.311,56	110.454,67 148.642,32	138.392,86 148.481,14	836.297,03
Inativos e Pensionistas	157.417,93 4.675,47	178.590,53 350.766,47	155.248,35 153.399,13	146.326,21 182.061,27	170.079,85 168.745,90	159.927,25 168.494,43	1.995.732,79
Outros Benefícios Previdenciários	0,00 0,00	0,00 0,00	0,00 0,00	0,00 0,00	0,00 0,00	0,00 0,00	0,00
Outras Despesas e Obrigações (Variáveis, Pasep, etc)	11.061,60 16.001,98	11.134,07 20.338,51	10.993,02 0,00	9.278,35 0,00	9.931,81 0,00	11.934,10 0,00	100.673,44
Despesas de Exerc. Anteriores	0,00	0,00	0,00	0,00	0,00	0,00	0,00
Sentenças Judiciais	0,00	0,00	0,00	0,00	0,00	0,00	0,00
Indenizações e Restituições Trabalhistas	0,00	0,00	0,00	0,00	0,00	0,00	0,00
SUBTOTAL (I)	1.109.156,58 925.426,04	1.058.310,68 1.246.185,93	178.870,33 1.093.843,66	979.369,62 1.034.543,66	1.000.673,30 1.151.729,60	1.008.686,81 1.080.119,32	11.677.162,56
Indenização por demissões	0,00	0,00	0,00	0,00	0,00	0,00	0,00
Incentivo à demissão voluntária	0,00	0,00	0,00	0,00	0,00	0,00	0,00
Decorrentes Decisão Judicial e Exercícios Anteriores	0,00	0,00	0,00	0,00	0,00	0,00	0,00
Despesas com Inativos Pensionistas custeadas com Recursos vinculados	152.742,46 0,00	173.915,06 341.415,53	155.248,35 148.723,66	140.038,01 177.385,80	162.341,64 163.762,79	155.251,78 163.511,32	1.934.336,40

PREFEITURA MUNICIPAL DE POPULINA
 Demonstrativo das Despesas com Pessoal e Previdenciárias - EXECUTIVO
 (Art. 22, Art. 59, §1º, incisos II e IV e § 2º da Lei Complementar 101/00; § 1º e 2º do Art. 2º da Lei Federal nº 9717/98)
 Período: Maio / 2016 - Abril/2017

	CNPJ: 51842177000176						Exercício: 2017
							Página 2 de 2
							R\$ 1,00
Discriminacao	mai / 2016 nov / 2016	jun / 2016 dez / 2016	jul / 2016 jan / 2017	ago / 2016 fev / 2017	set / 2016 mar / 2017	out / 2016 abr / 2017	Total
Receitas Vinculadas ao RPPS	225.650,72 203.949,27	188.808,60 (96.142,66)	85.602,17 198.038,00	191.542,02 248.838,46	192.704,03 259.581,54	187.176,66 190.879,37	2.076.628,18
Despesas com Inativos e Pens. Vinc ao RPPS	152.742,46 0,00	173.915,06 341.415,53	155.248,35 148.723,66	140.038,01 177.385,80	162.341,64 163.762,79	155.251,78 163.511,32	1.934.336,40
SUBTOTAL (II)	152.742,46 0,00	173.915,06 341.415,53	155.248,35 148.723,66	140.038,01 177.385,80	162.341,64 163.762,79	155.251,78 163.511,32	1.934.336,40
TOTAL LIQUIDO (I-II)	956.414,12 825.426,04	884.395,62 904.765,45	23.621,98 855.120,58	839.331,61 857.128,85	838.231,66 987.966,81	853.804,83 916.608,61	9.742.816,16
	Receita Corrente Liquida						20.802.996,66
	Despesa com Pessoal						9.742.816,16
	Percentual Gasto						46,83%

PREFEITURA MUNICIPAL DE POPULINA
 Exercício: 2017

DEMONSTRATIVO DAS DESPESAS PREVIDENCIÁRIAS

Período: 2º Bimestre

DESPESAS PREVIDENCIÁRIAS	DOTAÇÃO INICIAL	DOTAÇÃO ATUALIZADA	DESPESAS EMPENHADAS ATÉ O BIMESTRE	DESPESAS LIQUIDADAS ATÉ O BIMESTRE
ADMINISTRAÇÃO (VII)	243.000,00	243.000,00	118.117,33	118.117,33
Despesas Correntes	208.000,00	208.000,00	56.965,13	56.965,13
Despesas de Capital	35.000,00	35.000,00	61.152,20	61.152,20
PREVIDENCIA SOCIAL (VIII)	1.670.000,00	1.670.000,00	653.383,57	653.383,57
Aposentadoria	950.000,00	950.000,00	452.950,28	452.950,28
Pensões	250.000,00	250.000,00	74.750,76	74.750,76
Outros Benefícios Previdenciários	470.000,00	470.000,00	125.682,53	125.682,53
Outras Despesas Previdenciárias	0,00	0,00	0,00	0,00
Compensação Previdenciária de Aposentadoria entre RPPS e o RGPS	0,00	0,00	0,00	0,00
Compensação Previdenciária de Pensões entre o RPPS e o RGPS	0,00	0,00	0,00	0,00
RESERVA DO RPPS (SUPERAVIT PREVISTO NO ORÇAMENTO) (IX)	117.000,00	117.000,00	0,00	0,00
TOTAL DAS DESPESAS PREVIDENCIÁRIAS (X) = (VII+VIII+IX)	2.030.000,00	2.030.000,00	771.500,90	771.500,90
RESULTADO PREVIDENCIÁRIO (VI) = (VI-X)	0,00	0,00	1.258.499,10	-354.157,82

LRF, artigo 53, inciso II

PREFEITURA MUNICIPAL DE POPULINA
 Relatório Resumido da Execução Orçamentária
 (Artigo 52, Incisos I e II, alíneas "a" e "b", da LC. 101/00)

	Período: Mar/Abr - Exercício: 2017						R\$ 1,00
Receitas	Previsão Anual Inicial	Previsão Anual Atualizado	Bimestre Previsto	Bimestre Realizado	Acumulado Previsto	Acumulado Realizado	a Realizar
Receitas Correntes (A)	20.215.000,00	20.215.000,00	3.369.166,66	3.159.043,65	6.738.333,32	6.160.213,08	14.054.786,92
Tributárias	984.250,00	984.250,00	164.041,64	89.409,93	328.083,28	181.046,60	803.203,40
Impostos	880.000,00	880.000,00	146.666,68	87.585,58	293.333,36	178.012,15	701.987,85
IPTU	95.000,00	95.000,00	15.833,34	0,00	31.666,68	0,00	95.000,00
ISSQN	105.000,00	105.000,00	17.500,00	14.724,43	35.000,00	19.234,30	85.765,70
ITBI	330.000,00	330.000,00	55.000,00	10.349,76	110.000,00	39.599,76	290.400,24
IRRF	350.000,00	350.000,00	58.333,34	62.511,39	116.666,68	119.178,09	230.821,91
Taxas	104.250,00	104.250,00	17.374,96	1.824,35	34.749,92	3.034,45	101.215,55
Contribuição de Melhoria	0,00	0,00	0,00	0,00	0,00	0,00	0,00
Contribuições	1.469.500,00	1.469.500,00	244.916,68	101.301,29	489.833,36	170.765,76	1.298.734,24
Patrimoniais	458.500,00	458.500,00	76.416,66	84.602,53	152.833,32	187.849,86	270.650,14
Industriais	0,00	0,00	0,00	0,00	0,00	0,00	0,00
Agropecuárias	0,00	0,00	0,00	0,00	0,00	0,00	0,00
Serviços	0,00	0,00	0,00	0,00	0,00	0,00	0,00
Transferências Correntes	19.744.150,00	19.744.150,00	3.290.691,64	3.228.465,14	6.581.383,28	6.377.783,47	13.366.366,53
(-) Contas Redutoras	(2.816.000,00)	(2.816.000,00)	(469.333,34)	(413.290,82)	(938.666,68)	(897.599,45)	(1.918.400,55)
Outras Receitas Correntes	374.600,00	374.600,00	62.433,38	68.555,58	124.866,76	140.366,84	234.233,16
Receita de Capital (B)	285.000,00	285.000,00	47.499,98	83.100,00	94.999,96	83.100,00	201.900,00
Operações de Crédito	0,00	0,00	0,00	0,00	0,00	0,00	0,00
Refinanciamento da Dívida	0,00	0,00	0,00	0,00	0,00	0,00	0,00
Outras Operações de Crédito	0,00	0,00	0,00	0,00	0,00	0,00	0,00
Alienação de Bens	190.000,00	190.000,00	31.666,66	83.100,00	63.333,32	83.100,00	106.900,00
Amortização de Empréstimos	0,00	0,00	0,00	0,00	0,00	0,00	0,00
Transferências de Capital	85.000,00	85.000,00	14.166,66	0,00	28.333,32	0,00	85.000,00
Outras Receitas de Capital	10.000,00	10.000,00	1.666,66	0,00	3.333,32	0,00	10.000,00
Receita Total (A+B)	20.500.000,00	20.500.000,00	3.416.666,64	3.242.143,65	6.833.333,28	6.243.313,08	14.256.686,92
Despesa	Dotação Anual Inicial	Dotação Anual Atualizado	Bimestre Empenhado	Bimestre Liquidado	Acumulado Empenhado	Acumulado Liquidado	a Liquidar
Despesas Correntes (C)	19.663.000,00	19.644.531,00	3.687.668,62	3.598.563,39	9.653.034,39	6.833.696,22	2.819.338,17
Pessoal/Encargos Sociais	12.207.500,00	12.172.700,00	2.330.959,81	2.330.959,81	4.471.807,51	4.471.807,51	0,00
Juros/Encargos da Dívida Interna	1.500,00	1.500,00	189,69	189,69	1.449,48	1.449,48	0,00
Juros/Encargos da Dívida Externa	0,00	0,00	0,00	0,00	0,00	0,00	0,00
Outras Despesas Correntes	7.454.000,00	7.470.331,00	1.356.519,12	1.267.413,89	5.179.777,40	2.360.439,23	2.819.338,17
Despesas de Capital (D)	515.000,00	2.422.612,16	359.900,69	365.982,19	983.832,34	471.914,68	511.917,66
Investimentos	170.000,00	2.109.612,16	228.321,30	234.402,80	780.929,24	269.011,58	511.917,66
Inversões Financeiras	0,00	0,00	0,00	0,00	0,00	0,00	0,00
Amortização da Dívida	345.000,00	313.000,00	131.579,39	131.579,39	202.903,10	202.903,10	0,00
Amortização do Refin. Div. Mobil.	0,00	0,00	0,00	0,00	0,00	0,00	0,00
Outras Amortizações	345.000,00	313.000,00	131.579,39	131.579,39	202.903,10	202.903,10	0,00
Outras Despesa de Capital							
Reserva de Contingência (E)	322.000,00	177.000,00	0,00	0,00	0,00	0,00	0,00
Despesa Total (C+D)	20.178.000,00	22.067.143,16	4.047.569,31	3.964.545,58	10.636.866,73	7.305.610,90	3.331.255,83
SUPERAVIT/DEFICIT (A+B)-(C+D)	322.000,00	(1.567.143,16)	(630.902,67)	(722.401,93)	(3.803.533,45)	(1.062.297,82)	10.925.431,09

PREFEITURA MUNICIPAL DE POPULINA
 Exercício: 2017
 DEMONSTRATIVO DO RESULTADO NOMINAL
 ADMINISTRAÇÃO: CONSOLIDADA
 Período de Referência Março/Abril
 LRF, art. 55, inciso III

(-) Contas Redutoras	(2.816.000,00)	(2.816.000,00)	(469.333,34)	(413.290,82)	(938.666,68)	(897.599,45)	(1.918.400,55)
Outras Receitas Correntes	374.600,00	374.600,00	62.433,38	68.555,58	124.866,76	140.366,84	234.233,16
Receita de Capital (B)	285.000,00	285.000,00	47.499,98	83.100,00	94.999,96	83.100,00	201.900,00
Operações de Crédito	0,00	0,00	0,00	0,00	0,00	0,00	0,00
Refinanciamento da Dívida	0,00	0,00	0,00	0,00	0,00	0,00	0,00
Outras Operações de Crédito	0,00	0,00	0,00	0,00	0,00	0,00	0,00
Alienação de Bens	190.000,00	190.000,00	31.666,66	83.100,00	63.333,32	83.100,00	106.900,00
Amortização de Empréstimos	0,00	0,00	0,00	0,00	0,00	0,00	0,00
Transferências de Capital	85.000,00	85.000,00	14.166,66	0,00	28.333,32	0,00	85.000,00
Outras Receitas de Capital	10.000,00	10.000,00	1.666,66	0,00	3.333,32	0,00	10.000,00
Receita Total (A+B)	20.500.000,00	20.500.000,00	3.416.666,64	3.242.143,65	6.833.333,28	6.243.313,08	14.256.686,92
Despesa	Dotação Anual Inicial	Dotação Anual Atualizado	Bimestre Empenhado	Bimestre Liquidado	Empenhado	Acumulado Liquidado	a Liquidar
Despesas Correntes (C)	19.663.000,00	19.644.531,00	3.687.668,62	3.598.563,39	9.653.034,39	6.833.696,22	2.819.338,17
Pessoal/Encargos Sociais	12.207.500,00	12.172.700,00	2.330.959,81	2.330.959,81	4.471.807,51	4.471.807,51	0,00
Juros/Encargos da Dívida Interna	1.500,00	1.500,00	189,69	189,69	1.449,48	1.449,48	0,00
Juros/Encargos Dívida Externa	0,00	0,00	0,00	0,00	0,00	0,00	0,00
Outras Despesas Correntes	7.454.000,00	7.470.331,00	1.356.519,12	1.267.413,89	5.179.777,40	2.360.439,23	2.819.338,17
Despesas de Capital (D)	515.000,00	2.422.612,16	359.900,69	365.982,19	983.832,34	471.914,68	511.917,66
Investimentos	170.000,00	2.109.612,16	228.321,30	234.402,80	780.929,24	269.011,58	511.917,66
Inversões Financeiras	0,00	0,00	0,00	0,00	0,00	0,00	0,00
Amortização da Dívida	345.000,00	313.000,00	131.579,39	131.579,39	202.903,10	202.903,10	0,00
Amortização do Refin. Div. Mobil.	0,00	0,00	0,00	0,00	0,00	0,00	0,00
Outras Amortizações	345.000,00	313.000,00	131.579,39	131.579,39	202.903,10	202.903,10	0,00
Outras Despesa de Capital							
Reserva de Contingência (E)	322.000,00	177.000,00	0,00	0,00	0,00	0,00	0,00
Despesa Total (C+D)	20.178.000,00	22.067.143,16	4.047.569,31	3.964.545,58	10.636.866,73	7.305.610,90	3.331.255,83
SUPERAVIT/DEFICIT (A+B)-(C+D)	322.000,00	(1.567.143,16)	(630.902,67)	(722.401,93)	(3.803.533,45)	(1.062.297,82)	10.925.431,09

PREFEITURA MUNICIPAL DE POPULINA

Exercício: 2017

DEMONSTRATIVO DO RESULTADO NOMINAL

ADMINISTRAÇÃO: CONSOLIDADA

Período de Referência Março/Abril


Valores Expressos em R\$

LRF, art. 55, inciso III

ESPECIFICAÇÃO	SALDO		
	Em 31 Dez 2016	Em 28 fev 2017	Em 30 Abr 2017
DÍVIDA CONSOLIDADA (I)	4.570.800,69	4.499.476,98	4.427.493,53
DEDUÇÕES (II)*	7.237.022,75	7.548.149,21	7.342.080,70
Ativo Disponível	3.727.104,52	3.398.832,13	3.016.760,33
Haveres Financeiros	4.452.003,96	5.136.267,09	5.435.397,06
(-) Restos a Pagar Processados	942.085,73	986.950,01	1.110.076,69
DÍVIDA CONSOLIDADA LÍQUIDA (III=I-II)	(2.666.222,06)	(3.048.672,23)	(2.914.587,17)
Receita de Privatizações (IV)	0,00	0,00	0,00
Passivos Reconhecidos (V)	4.570.800,69	4.642.124,40	4.427.493,53
DÍVIDA FISCAL LIQUIDADA (III+IV-V)	(7.237.022,75)	(7.690.796,63)	(7.342.080,70)

extra

publicações




MUNICÍPIO DE POPULINA

Estado de São Paulo

CNPJ 51.842.177/0001-76

Rua 13 de Maio, 1211 - Centro - CEP: 15670-000 - Fone: 17 3639-9020



PREFEITURA MUNICIPAL DE POPULINA

Receita Corrente Líquida

(Art. 2º, Inciso IV e 53, Inciso I da LC 101/00)

Período: Maio / 2016 - Abril/2017

CNPJ: 51842177000176

Exercício: 2017

Página 1 de 1

R\$ 1,00

Discriminacao	mai / 2016 nov / 2016	jun / 2016 dez / 2016	jul / 2016 jan / 2017	ago / 2016 fev / 2017	set / 2016 mar / 2017	out / 2016 abr / 2017	Total (Últimos 12 meses)	Previsão
ADMINISTRAÇÃO DIRETA	1.965.974,29 1.914.114,26	1.995.347,21 2.715.659,54	1.464.732,88 1.768.288,19	1.693.796,28 1.515.868,27	1.675.291,70 1.839.631,87	1.582.764,93 1.516.681,12	21.648.150,54	21.001.000,00
ADMINISTRAÇÃO INDIRETA	80.517,04 292.781,13	44.706,60 533.219,39	91.840,84 47.267,13	95.585,61 143.809,25	44.537,31 145.705,01	37.508,84 26.932,58	1.584.410,73	1.166.000,00
Autarquias	80.517,04 292.781,13	44.706,60 533.219,39	91.840,84 47.267,13	95.585,61 143.809,25	44.537,31 145.705,01	37.508,84 26.932,58	1.584.410,73	
Fundações Públicas	0,00 0,00	0,00 0,00	0,00 0,00	0,00 0,00	0,00 0,00	0,00 0,00	0,00	
Empresas Estatais Dependentes	0,00 0,00	0,00 0,00	0,00 0,00	0,00 0,00	0,00 0,00	0,00 0,00	0,00	
Subtotal	2.046.491,33 2.206.895,39	2.040.053,81 3.248.878,93	1.556.573,72 1.815.555,32	1.789.381,89 1.659.677,52	1.719.829,01 1.985.338,88	1.620.273,77 1.543.613,70	23.232.561,27	22.167.000,00
DEDUÇÕES (II)	158.593,97 412.513,67	122.866,98 277.529,34	185.953,58 239.854,82	226.072,96 163.341,99	125.081,85 263.857,54	138.579,44 115.318,47	2.429.564,61	2.585.500,00
Contrib. Plano Prev. Assist. Social Servidor	5.814,62 260.732,85	6.077,40 114.845,67	57.109,56 3.548,70	56.786,61 55.670,55	6.488,46 53.309,95	6.776,98 4.607,45	631.768,80	605.500,00
Compensação Financ. entre Regimes Previd.	0,00 0,00	0,00 0,00	0,00 0,00	0,00 0,00	0,00 0,00	0,00 0,00	0,00	0,00
Restos a Pagar Cancelados	0,00 0,00	0,00 0,00	0,00 0,00	0,00 0,00	0,00 0,00	0,00 0,00	0,00	0,00
Dedução de Receitas para Formação do FUNDEB	152.779,35 151.780,82	116.789,58 162.683,67	128.844,02 236.306,12	169.286,35 107.671,44	118.593,39 210.547,59	131.802,46 110.711,02	1.797.795,81	1.980.000,00
RECEITAS CORRENTE LIQUIDA (I-II)	1.887.897,36 1.794.381,71	1.917.186,83 2.971.349,59	1.370.620,14 1.575.700,52	1.563.308,93 1.491.996,08	1.594.747,16 1.621.984,33	1.481.694,33 1.428.292,68	20.802.996,66	19.581.500,00

Esquadrilha da Fumaça dá show para público de 10 mil pessoas

As acrobacias aéreas duraram aproximadamente 40 minutos em especial evento comemorativo pelos 78 anos de Fernandópolis

→ **SECOM**
Prefeitura de Fernandópolis

Um show aéreo com manobras radicais, digno de elogios e muitos aplausos. Assim foi a apresentação do E.D.A. (Esquadrão de Demonstração Aérea) da F.A.B. (Força Aérea Brasileira), mais conhecido como 'Esquadrilha da Fumaça', que pontualmente às 16h já podia ser visto no céu de Fernandópolis, no último sábado, 27, evento promovido pela Prefeitura. A demonstração, de aproximadamente 40 minutos, foi uma das grandes atrações comemorativas ao aniversário de 78 anos de Fernandópolis, registrando um público de apro-

ximadamente 10 mil pessoas que compareceram na Avenida Teotônio Vilela e imediações para acompanharem as acrobacias dos sete pilotos da Fumaça. Quase no término do show, as aeronaves desenharam um coração no ar, selando a apresentação com 'chave de ouro'. Na avaliação do prefeito André Pessuto, a vinda da 'Esquadrilha da Fumaça' foi um dos grandes destaques da programação festiva do aniversário de Fernandópolis. "O evento foi um sucesso e atendeu todas as expectativas, oportunidade em que a população pode aplaudir o grande show com a série de acrobacias feitas pelos pilotos da Força Aérea Brasilei-

ra", comentou. "É maravilhoso poder assistir ao trabalho tão bem feito pela Fumaça, lembrei-me da minha infância e foi uma grata satisfação poder levar minhas famílias para prestigiar esse grande show. Parabéns a toda equipe e aos organizadores do evento", comentou a fernandopolense Renata Rodrigues. Para o estudante Robson Andrade, 13 anos, assistir a Esquadrilha foi a realização de um sonho. "Sempre ouvi meus irmãos mais velhos comentando sobre as manobras dos pilotos e tinha muita vontade de ver também, confesso que neste sábado fiquei muito emocionado em poder prestigiar esse show", declarou.



Grande público acompanhou o verdadeiro show aéreo com manobras radicais do Esquadrão de Demonstração Aérea da FAB: a 'Esquadrilha da Fumaça'

■ VISITA ILUSTRE

Associação NipoBrasileira recebe Takahiro Nakamae, Cônsul do Japão

→ **SECOM**
Prefeitura de Fernandópolis

No início da noite do último sábado, 27, em comemoração ao 60º aniversário da ACEF (Associação Cultural e Esportiva de Fernandópolis), os membros da colônia Nipo-Brasileira se reuniram para receber a visita ilustre do Cônsul geral do Japão em São Paulo, Sr. Takahiro Nakamae. Na oportunidade, Takahiro agradeceu o convite e falou sobre sua visita à região. "Uma emoção muito forte e especial estar em Fernandópolis, considerando que a região noroeste é o berço da história da imigração japonesa. Agradeço ao Brasil por acolher a comu-

nidade japonesa de braços abertos. O trabalho e a cultura dos imigrantes foram inseridos na sociedade brasileira, com cidadãos com muito orgulho se deu país de origem", explanou o cônsul. O prefeito André Pessuto parabenizou a colônia Nipo-Brasileira e falou sobre o evento. "A visita do Cônsul, além de ser um momento de festa e celebração, é muito importante para Fernandópolis que busca estreitar relacionamentos também com outros países, como o país nipônico", comentou. O evento contou também com a presença dos deputados Fausto Pinato e Gilmar Gimenes, entre outras autoridades que pres-

tigiaram a solenidade festiva, sendo recepcionados pelo presidente da ACEF, Paulo Okuma e membros da Associação.

TAKAHIRO NAKAMAE
Nascido em Hiroshima (Japão) e formado em Direito pela Universidade de Tóquio, Nakamae, ocupa o cargo de Cônsul Geral (Consulado Geral do Japão em São Paulo) desde 2015. Em seu currículo, também atuou nas embaixadas do Japão na Espanha, México, Argentina e Iraque, além de ter sido Ministro Permanente do Japão nas Nações Unidas (ONU) e também Ministro na Embaixada do Japão em Brasília.



Solenidade deu boas-vindas a Cônsul Takahiro Nakamae em comemoração ao 60º aniversário da ACEF

Estude no melhor!
Concurso de Bolsas
Fundamental 2
6º ao 9º ano
Ensino Médio
1º ao 3º ano
20 de Janeiro de 2017 às 14:00h

Inscrições:
17 3462-6555
17 3442-5920

25 ANOS!
COLEGIO COOPERS

melhores resultados no ENEM
melhores resultados nos vestibulares

Avenida Alonso Caffaro, 2720 - Santista, Fernandópolis - SP

ASSINE
oextra
SEU JORNAL DIÁRIO

Ligue (17) 3462-1727
ou 3442-2445
Ou envie e-mail para
assinatura@oextra.net

Dr. Hugo Yamagata Yasuda
CRM 109.308
Oftalmologia Clínica e Cirúrgica
Especialista em Glaucoma

ATENDE CONVÊNIO E PARTICULAR
Apas | Economus | Bensaúde | Saúde Caixa
Cabesp | Funcesp | Portal Saúde | São Francisco

Convênios em negociação: HB - Bradesco Saúde - Cassi e Sabesp
Av. Amadeu Bizelli, 978 - Centro - Fernandópolis
17 3462-1742

TREZZINHO
A primeira escola ninguém esquece...
EDUCAÇÃO INFANTIL
Av. Eurípedes José Ferreira, 779
3442-2945/3442-5060

Se o ensino é COC, a escola é top.