

publicações



PREFEITURA MUNICIPAL DE GUARANI D'OESTE

Relatório de Gestão Fiscal

Art. 54 e 55 LC 101/00

Município: PREFEITURA DO MUNICIPIO DE GUARANI D OESTE

Período: 2º Quadrimestre

Poder: Executivo

Exercício: 2017

QUADRO COMPARATIVO COM OS LIMITES DA LRF		R\$	%
RECEITA CORRENTE LÍQUIDA- RCL		12.914.265,04	100,00
DESPESAS TOTAIS COM PESSOAL			
Montante	6.906.514,36	53,48	
Limite Máximo (art. 20 LRF)	6.973.703,12	54,00	
Limite Prudencial 95% (Par. único art. 22 LRF)	6.625.017,96	51,30	
Limite Alerta (inciso II do §1º do art. 59 da LRF)	6.276.332,81	48,60	
Excesso a Regularizar	0,00	0,00	
DÍVIDA CONSOLIDADA LÍQUIDA			
Saldo Devedor	1.046.517,69	8,10	
Limite Legal (art.s 3º e 4º Res. 40 Senado)	15.497.118,05	120,00	
Excesso a Regularizar	0,00	0,00	
CONCESSÕES DE GARANTIAS			
Montante	0,00	0,00	
Limite Legal (art. 9º Res. 43 Senado)	2.841.138,31	22,00	
Excesso a Regularizar	0,00	0,00	
OPERAÇÕES DE CRÉDITO (exceto ARO)			
Realizadas no Período	0,00	0,00	
Limite Legal (inc. I art. 7º Res. 43 Senado)	2.066.282,41	16,00	
Excesso a Regularizar	0,00	0,00	
ANTECIPAÇÃO DE RECEITAS ORÇAMENTÁRIAS			
Saldo Devedor	0,00	0,00	
Limite Legal (art. 10 Res. 43 Senado)	903.998,55	7,00	
Excesso a Regularizar	0,00	0,00	

USR: BW - CP: SALIMA - Versão: 2.3.0.1082

Uma publicação: Sexta-feira, dia 29 de Setembro de 2017.
O EXTRA.NET - Edição Nº 3.141.



PREFEITURA MUNICIPAL DE GUARANI D'OESTE

PREFEITURA DO MUNICIPIO DE GUARANI D OESTE

Exercício: 2017

Demonstrativo do Resultado Primário

Período de Referência: Janeiro a Agosto - Bimestre: Julho/Agosto

RR EO - Anexo VII (LRF, art 53, inciso III) R\$ 1,00

RECEITAS PRIMÁRIAS	PREVISÃO REALIZADA	RECEITAS REALIZADAS	
		No Bimestre	Até Bimestre
RECEITAS PRIMÁRIAS CORRENTES (I)	15.789.000,00	1.963.639,16	7.477.577,88
Receitas Tributárias	723.000,00	114.679,79	262.314,33
IPTU	70.000,00	27.813,07	35.344,33
ISS	350.000,00	14.023,10	52.246,37
ITBI	80.000,00	25.732,35	60.182,93
IRRF	140.000,00	17.008,13	63.482,05
Outras Receitas Tributárias	83.000,00	30.103,14	51.058,65
Receitas de Contribuição	0,00	0,00	0,00
Receitas Previdenciárias	0,00	0,00	0,00
Outras Receitas Contribuição	0,00	0,00	0,00
Receita Patrimonial Líquida	0,00	0,00	0,00
Receita Patrimonial	120.000,00	11.159,27	46.281,70
(-) Aplicações Financeiras	120.000,00	11.159,27	46.281,70
Trasnferecias Correntes	14.706.000,00	1.810.168,23	7.047.498,94
FPM	8.880.000,00	837.429,72	3.931.900,61
ICMS	2.760.000,00	285.562,17	1.091.412,21
Convênios	155.000,00	8.987,20	62.436,52
Outras Trasnferecias Correntes	2.911.000,00	678.189,14	1.961.749,60
Demais Receitas Correntes	360.000,00	38.791,14	167.764,61
Dívida Ativa	121.000,00	7.311,27	22.600,32
Diversas Receitas Correntes	239.000,00	31.479,87	145.164,29
RECEITAS DE CAPITAL (II)	569.000,00	0,00	0,00
Operações de Crédito (III)	0,00	0,00	0,00
Amortização de Empréstimo (IV)	0,00	0,00	0,00
Alienação de Bens (V)	50.000,00	0,00	0,00
Transferencias de Capital	519.000,00	0,00	0,00
Convênios	0,00	0,00	0,00
Outras Tasnferecias Capital	519.000,00	0,00	0,00
Outras Receitas de Capital	0,00	0,00	0,00
Receitas Primárias de Capital (VI=II-III-IV-V)	519.000,00	0,00	0,00
Receita PrimariaTotal (VII=I+VI)	16.358.000,00	1.963.639,16	7.477.577,88

DESPESAS PRIMÁRIAS	DESPESAS PRIMÁRIAS	DESPESAS LIQUIDADAS	
		No Bimestre	Até Bimestre
DESPESAS CORRENTES (VIII)	12.470.999,00	1.837.127,02	6.784.044,18
Pessoal e Encargos Sociais	8.151.500,00	1.124.445,80	4.511.866,83
Juros e Encargos da Dívida (IX)	115.000,00	0,00	57.688,73
Outras Despesas Correntes	4.204.499,00	712.681,22	2.214.488,62
Despesas Primárias Correntes (X=VIII-IX)	12.355.999,00	1.837.127,02	6.726.355,45
DESPESA DE CAPITAL (XI)	788.401,00	59.122,26	257.918,20
Investimentos	707.401,00	36.541,44	190.410,75
Inversões Financeiras	1.000,00	0,00	0,00
Concessão de Empréstimos (XII)	0,00	0,00	0,00
Aquisição de Título de Capital já Integralizado (XIII)	0,00	0,00	0,00
Demais Inversões Financeiras	1.000,00	0,00	0,00
Amortização da Dívida (XIV)	80.000,00	22.580,82	67.507,45
Despesas Primárias de Capital (XV=XI-XII-XIII-XIV)	708.401,00	36.541,44	190.410,75
Reserva de Contingência (XVI)	7.800,00	0,00	0,00
Reserva do RPPS (XVII)	0,00	0,00	0,00
DESPESA PRIMÁRIA TOTAL (XVIII=X+XV+XVI+XVII)	13.072.200,00	1.873.668,46	6.916.766,20
RESULTADO PRIMÁRIO (XIX=VII-XVIII)	3.285.800,00	89.970,70	560.811,68

Data/Hora: 26/09/2017 08:49:50 - USR: BW - CP: SALIMA - Versão: 2.3.0.1082

Uma publicação: Sexta-feira, dia 29 de Setembro de 2017.
O EXTRA.NET - Edição Nº 3.141.

ASSINE

oextra

net

SEU JORNAL DIÁRIO

Ligue (17) 3462-1727
ou 3442-2445
Ou envie e-mail para
assinatura@oextra.net

CONSÓRCIO CONTEMPLADO

R\$ 357 MIL

PARA: COMPRA, CONSTRUÇÃO,
REFORMA E CAPITAL DE GIRO.

VALOR: 36.000,00

+ TRANSFERÊNCIA DE DÍVIDA

TEL: (17) 99748-5402



PREFEITURA MUNICIPAL DE GUARANI D'OESTE

PREFEITURA DO MUNICIPIO DE GUARANI D OESTE

Exercício: 2017

DEMONSTRATIVO DAS DESPESAS PREVIDENCIÁRIAS

Período: 4º Bimestre

DESPESAS PREVIDENCIÁRIAS	DOTAÇÃO INICIAL	DOTAÇÃO ATUALIZADA	DESPESAS EMPENHADAS ATÉ O BIMESTRE	DESPESAS LIQUIDADAS ATÉ O BIMESTRE
ADMINISTRAÇÃO (VII)	0,00	0,00	0,00	0,00
Despesas Correntes	0,00	0,00	0,00	0,00
Despesas de Capital	0,00	0,00	0,00	0,00
PREVIDÊNCIA SOCIAL (VIII)	0,00	0,00	0,00	0,00
Aposentadoria	0,00	0,00	0,00	0,00
Pensões	0,00	0,00	0,00	0,00
Outros Benefícios Previdenciários	0,00	0,00	0,00	0,00
Outras Despesas Previdenciárias	0,00	0,00	0,00	0,00
Compensação Previdenciária de Aposentadoria entre RPPS e o RGPS	0,00	0,00	0,00	0,00
Compensação Previdenciária de Pensões entre o RPPS e o RGPS	0,00	0,00	0,00	0,00
RESERVA DO RPPS (SUPERÁVIT PREVISTO NO ORÇAMENTO) (IX)	0,00	0,00	0,00	0,00
TOTAL DAS DESPESAS PREVIDENCIÁRIAS (X) = (VII+VIII+IX)	0,00	0,00	0,00	0,00
RESULTADO PREVIDENCIÁRIO (VI) = (VI-X)	0,00	0,00	0,00	0,00

LRF, artigo 53, inciso II

USR: BW - CP: SALIMA - Versão: 2.3.0.1082

Uma publicação: Sexta-feira, dia 29 de Setembro de 2017.
O EXTRA.NET - Edição Nº 3.141.



PREFEITURA MUNICIPAL DE GUARANI D'OESTE

PREFEITURA DO MUNICIPIO DE GUARANI D OESTE

Exercício: 2017

DEMONSTRATIVO DO RESULTADO NOMINAL

ADMINISTRAÇÃO: CONSOLIDADA

Período de Referência Julho/Agosto

LRF, art. 55, inciso III

Valores Expressos em R\$

ESPECIFICAÇÃO	SALDO		
	Em 31 Dez 2016	Em 30 jun 2017	Em 31 Ago 2017
DÍVIDA CONSOLIDADA (I)	2.791.272,05	2.746.345,42	2.723.764,60
DEDUÇÕES (II)*	1.461.148,06	1.492.048,30	1.804.399,76
Ativo Disponível	1.267.828,31	1.774.819,44	2.034.171,01
Haveres Financeiros	229.025,69	231.720,09	232.020,09
(-) Restos a Pagar Processados	35.705,94	514.491,23	461.791,34
DÍVIDA CONSOLIDADA LÍQUIDA (III=I-II)	1.330.123,99	1.254.297,12	919.364,84
Receita de Privatizações (IV)	0,00	0,00	0,00
Passivos Reconhecidos (V)	2.791.272,05	2.836.198,68	2.723.764,60
DÍVIDA FISCAL LIQUIDADADA (III+IV-V)	(1.461.148,06)	(1.581.901,56)	(1.804.399,76)
ESPECIFICAÇÃO	PERÍODO DE REFERÊNCIA		
	No Bimestre	Jan até Bimestre	
RESULTADO NOMINAL	-222.498,20	-343.251,70	
DISCRIMINAÇÃO DA META FISCAL			VALOR
META DE RESULTADO NOMINAL FIXADA NO ANEXO DE METAS FISCAIS DA LDO PARA O EXERCÍCIO DE REFERENCIA			-684.208,68

(*) Se o saldo for negativo (Restos a Pagar maior que Ativo Disponível + Haveres Financeiros) deverá ser lançado valor zero, pois não deve haver valores negativo. Justificativas (art 9º, cc inciso I, §2º, art. 53, da LFR)

Data/Hora: 26/09/2017 08:50:17 - USR: BW - CP: SALIMA - Versão: 2.3.0.1082

Uma publicação: Sexta-feira, dia 29 de Setembro de 2017.
O EXTRA.NET - Edição Nº 3.141.



PREFEITURA MUNICIPAL DE GUARANI D'OESTE

PREFEITURA DO MUNICIPIO DE GUARANI D OESTE

Exercício: 2017

DEMONSTRATIVO DAS RECEITAS PREVIDENCIÁRIAS

Período: 4º Bimestre

RECEITAS PREVIDENCIÁRIAS	PREVISÃO ANUAL INICIAL	PREVISÃO ANUAL ATUALIZADA	RECEITAS PREVISTAS ATÉ O BIMESTRE	RECEITAS REALIZADAS ATÉ O BIMESTRE
RECEITAS CORRENTES(I)	0,00	0,00	0,00	0,00
Receitas de Contribuições	0,00	0,00	0,00	0,00
Contribuição do Servidor Ativo Civil	0,00	0,00	0,00	0,00
Contribuição do Servidor Inativo Civil	0,00	0,00	0,00	0,00
Contribuição de Pensionista Civil	0,00	0,00	0,00	0,00
Compensação Previdenciária entre RGPS e RPPS	0,00	0,00	0,00	0,00
Receita Patrimonial	0,00	0,00	0,00	0,00
Receitas Imobiliárias	0,00	0,00	0,00	0,00
Receitas de Valores Mobiliários	0,00	0,00	0,00	0,00
Outras Receitas Patrimoniais	0,00	0,00	0,00	0,00
Outras Receitas Correntes	0,00	0,00	0,00	0,00
RECEITAS DE CAPITAL(II)	0,00	0,00	0,00	0,00
Alienação de Bens	0,00	0,00	0,00	0,00
Amortização de Empréstimos	0,00	0,00	0,00	0,00
Outras Receitas de Capital	0,00	0,00	0,00	0,00
RECEITAS INTRA-ORÇAMENTARIAS(III)	0,00	0,00	0,00	0,00
Contribuição Patronal do Exercício	0,00	0,00	0,00	0,00
Contribuição Patronal Ativo Civil	0,00	0,00	0,00	0,00
Contribuição Patronal Inativo Civil	0,00	0,00	0,00	0,00
Contribuição Patronal Pensionista Civil	0,00	0,00	0,00	0,00
Contribuição Patronal de Exercícios Anteriores	0,00	0,00	0,00	0,00
Contribuição Patronal Ativo Civil	0,00	0,00	0,00	0,00
Contribuição Patronal Inativo Civil	0,00	0,00	0,00	0,00
Contribuição Patronal Pensionista Civil	0,00	0,00	0,00	0,00
Receita de Capital Intra-Orçamentária	0,00	0,00	0,00	0,00
Alienação de Bens	0,00	0,00	0,00	0,00
Amortização de Empréstimos	0,00	0,00	0,00	0,00
Outras Receitas de Capital	0,00	0,00	0,00	0,00
Outras Receitas Intra-Orçamentárias	0,00	0,00	0,00	0,00
DEDUÇÕES DE RECEITA ORÇAMENTÁRIA IV	0,00	0,00	0,00	0,00
TRANSFERÊNCIAS FINANCEIRAS PARA COBERTURA DE DEFICIT(V)	0,00	0,00	0,00	0,00
OUTROS APORTES FINANCEIROS AO RPPS(VI)	0,00	0,00	0,00	0,00
TOTAL DAS RECEITAS PREVICENCIARIAS(VII) = (I+II+III+V+VI)	0,00	0,00	0,00	0,00

LRF, artigo 53, inciso II

USR: BW - CP: SALIMA - Versão: 2.3.0.1082

Uma publicação: Sexta-feira, dia 29 de Setembro de 2017.
O EXTRA.NET - Edição Nº 3.141.

Entidade: Consolidado										
Período: 4º Bimestre										
FUNÇÃO / SUBFUNÇÃO	DOTAÇÃO INICIAL	CRÉDITOS ADICIONAIS / ANULAÇÕES	DOTAÇÃO ATUALIZADA	DESPESAS EMPENHADAS NO PERÍODO	DESPESAS EMPENHADAS ATE O PERÍODO	SALDO A EMPENHAR	DESPESAS LIQUIDAS NO PERÍODO	DESPESAS LIQUIDAS ATE O PERÍODO	SALDO A LIQUIDAR	
01 - Legislativa	654.000,00	0,00	654.000,00	80.565,86	350.437,78	303.562,22	81.622,30	327.894,90	22.542,88	
031 - Acao Legislativa	654.000,00	0,00	654.000,00	80.565,86	350.437,78	303.562,22	81.622,30	327.894,90	22.542,88	
04 - Adminstração	1.536.000,00	17.000,00	1.553.000,00	263.447,49	957.603,61	595.396,39	234.447,49	928.603,61	29.000,00	
122 - Administração Geral	1.162.000,00	17.000,00	1.179.000,00	203.614,41	719.767,79	459.232,21	174.614,41	690.767,79	29.000,00	
123 - Administração Financeira	374.000,00	0,00	374.000,00	59.833,08	237.835,82	136.164,18	59.833,08	237.835,82	0,00	
08 - Assistência Social	1.068.000,00	15.200,00	1.083.200,00	142.022,41	446.265,65	636.934,35	142.022,41	446.265,65	0,00	
241 - Assistência ao Idoso	141.000,00	15.000,00	156.000,00	34.904,49	91.686,70	64.313,30	34.904,49	91.686,70	0,00	
243 - Assistência à Criança e Adolescente	271.000,00	0,00	271.000,00	33.475,31	99.591,28	171.408,72	33.475,31	99.591,28	0,00	
244 - Assistência Comunitária	656.000,00	200,00	656.200,00	73.642,61	254.987,67	401.212,33	73.642,61	254.987,67	0,00	
09 - Previdência Social	405.000,00	-80.000,00	325.000,00	59.585,00	226.849,46	98.150,54	59.585,00	226.849,46	0,00	
272 - Previdência do Regime Estatutário	405.000,00	-80.000,00	325.000,00	59.585,00	226.849,46	98.150,54	59.585,00	226.849,46	0,00	
10 - Saúde	2.804.000,00	0,00	2.804.000,00	453.498,06	1.817.612,67	986.387,33	465.498,06	1.745.612,67	72.000,00	
301 - Atenção Básica	2.536.000,00	43.000,00	2.579.000,00	420.086,97	1.691.034,66	887.965,34	432.086,97	1.619.034,66	72.000,00	
302 - Assistência Hospitalar Ambulatorial	6.000,00	-4.000,00	2.000,00	384,00	1.341,25	658,75	384,00	1.341,25	0,00	
303 - Suporte Profilático e Terapêutico	3.000,00	-500,00	2.500,00	1.059,10	1.059,10	1.440,90	1.059,10	1.059,10	0,00	
304 - Vigilância Sanitária	256.000,00	-36.500,00	219.500,00	31.367,99	123.577,66	95.922,34	31.367,99	123.577,66	0,00	
305 - Vigilância Epidemiológica	3.000,00	-2.000,00	1.000,00	600,00	600,00	400,00	600,00	600,00	0,00	
12 - Educação	3.352.000,00	24.000,00	3.376.000,00	533.963,41	1.939.364,29	1.436.635,71	497.490,60	1.879.808,98	59.555,31	
306 - Alimentação e Nutrição	291.000,00	0,00	291.000,00	74.876,84	211.037,58	79.962,42	38.404,03	153.979,98	57.057,60	
361 - Ensino Fundamental	1.550.000,00	-19.000,00	1.531.000,00	245.506,45	887.806,07	643.193,93	245.506,45	887.806,07	0,00	

Entidade: Consolidado										
Período: 4º Bimestre										
FUNÇÃO / SUBFUNÇÃO	DOTAÇÃO INICIAL	CRÉDITOS ADICIONAIS / ANULAÇÕES	DOTAÇÃO ATUALIZADA	DESPESAS EMPENHADAS NO PERÍODO	DESPESAS EMPENHADAS ATE O PERÍODO	SALDO A EMPENHAR	DESPESAS LIQUIDAS NO PERÍODO	DESPESAS LIQUIDAS ATE O PERÍODO	SALDO A LIQUIDAR	
362 - Ensino Médio	14.000,00	0,00	14.000,00	1.400,00	1.400,00	12.600,00	1.400,00	1.400,00	0,00	
363 - Ensino Profissional	157.000,00	0,00	157.000,00	17.030,54	54.245,47	102.754,53	17.030,54	54.245,47	0,00	
364 - Ensino Superior	123.000,00	0,00	123.000,00	17.076,20	41.812,80	81.187,20	17.076,20	41.812,80	0,00	
365 - Ensino Infantil	1.217.000,00	43.000,00	1.260.000,00	178.073,38	743.062,37	516.937,63	178.073,38	740.564,66	2.497,71	
13 - Cultura	184.000,00	1.000,00	185.000,00	52.179,20	105.246,07	79.753,93	52.179,20	105.246,07	0,00	
392 - Difusão Cultural	184.000,00	1.000,00	185.000,00	52.179,20	105.246,07	79.753,93	52.179,20	105.246,07	0,00	
15 - Urbanismo	1.315.000,00	3.000,00	1.318.000,00	199.589,14	738.750,70	579.249,30	192.976,79	700.390,72	38.359,98	
452 - Serviços Urbanos	1.315.000,00	3.000,00	1.318.000,00	199.589,14	738.750,70	579.249,30	192.976,79	700.390,72	38.359,98	
16 - Habitação	4.000,00	0,00	4.000,00	0,00	0,00	4.000,00	0,00	0,00	0,00	
482 - Habitação Urbana	4.000,00	0,00	4.000,00	0,00	0,00	4.000,00	0,00	0,00	0,00	
20 - Agricultura	537.000,00	0,00	537.000,00	59.879,25	295.696,86	241.303,14	59.879,25	295.696,86	0,00	
606 - Extensão Rural	537.000,00	0,00	537.000,00	59.879,25	295.696,86	241.303,14	59.879,25	295.696,86	0,00	
26 - Transporte	318.000,00	0,00	318.000,00	36.074,81	133.050,97	184.949,03	36.074,81	133.050,97	0,00	
782 - Transporte Rodoviário	318.000,00	0,00	318.000,00	36.074,81	133.050,97	184.949,03	36.074,81	133.050,97	0,00	
28 - Encargos Especiais	198.000,00	137.000,00	335.000,00	74.473,37	252.542,49	82.457,51	74.473,37	252.542,49	0,00	
841 - Refinanciamento da Dívida Interna	83.000,00	137.000,00	220.000,00	52.259,77	154.875,13	65.124,87	52.259,77	154.875,13	0,00	
846 - Outros Encargos Especiais	115.000,00	0,00	115.000,00	22.213,60	97.667,36	17.332,64	22.213,60	97.667,36	0,00	
99 - Reserva de Contingencia	125.000,00	-117.200,00	7.800,00	0,00	0,00	7.800,00	0,00	0,00	0,00	
999 - Extraorcamentaria	125.000,00	-117.200,00	7.800,00	0,00	0,00	7.800,00	0,00	0,00	0,00	
TOTAL	12.500.000,00	0,00	12.500.000,00	1.955.278,00	7.263.420,55	5.236.579,45	1.896.249,28	7.041.962,38	221.458,17	

Entidade: Consolidado										
Período: 4º Bimestre										
FUNÇÃO / SUBFUNÇÃO	DOTAÇÃO INICIAL	CRÉDITOS ADICIONAIS / ANULAÇÕES	DOTAÇÃO ATUALIZADA	DESPESAS EMPENHADAS NO PERÍODO	DESPESAS EMPENHADAS ATE O PERÍODO	SALDO A EMPENHAR	DESPESAS LIQUIDAS NO PERÍODO	DESPESAS LIQUIDAS ATE O PERÍODO	SALDO A LIQUIDAR	

Uma publicação: Sexta-feira, dia 29 de Setembro de 2017.
O EXTRA.NET - Edição Nº 3.141.



CRECI 67022

IMOBILIÁRIA OUROESTE

Venda - Locação e Administração

Tel. 17 3843.1505

Rua Bartolomeu Bueno, 1309 - Centro - Ouroeste - SP
e-mail: imobiliariaouroeste@hotmail.com

ALUGA-SE

APARTAMENTO no Guarujá, na praia da Enseada a 120 metros da praia, com 3 quartos, sala, cozinha, garagem para dois carros. Interessados entrar em conta-to pelo telefone (17) 99644-6957.

www.oextra.net



MUNICÍPIO DE MIRA ESTRELA

CNPJ: 45.116.290/0001-71
Rua Manoel Estrela Mariel, 685 - Fone/Fax: (17) 3846-1171 - 3846-1172 e 3846-1174 - CEP: 15.589-000 - Mira Estrela-SP
www.miraestrela.sp.gov.br e-mail: secretaria@miraestrela.sp.gov.br



RESULTADO ADJUDICAÇÃO/
HOMOLOGAÇÃO/CONTRATO.

PREGÃO PRESENCIAL n.º 028/2017 – Proc. n.º 058/2017. OBJETO: Contratação de Firma do Ramo fornecimento de Toners Novos e Serviços de Recargas de Cartuchos Jato de Tinta, para setores desta Municipalidade, conforme especificações constantes em Anexo II. Resultado 30/08/17 – Vencedores: Jesiel de Mello Mattos – ME, Daniel Martins da Silva18262451843 e Anderson Henrique da Silva Moraes – ME. Fracassados: itens: 01,02,03,04,05,06,07,08,09,10,11 e 12.

ADJUDICAÇÃO PREGÃO N.º 028/2017 – PROC 058/2017 - Objeto: Contratação de Firma do Ramo fornecimento de Toners Novos e Serviços de Recargas de Cartuchos Jato de Tinta, para setores desta Municipalidade, conforme especificações constantes em Anexo II, de acordo com o subitem 7.12, declara aceitabilidade dos preços ofertados dos itens, de acordo com os preços praticados no mercado e coerente com execução do objeto licitado e adjudico para o licitante desse certame a seguir: Jesiel de Mello Mattos – ME, Daniel Martins da Silva18262451843 e Anderson Henrique da Silva Moraes - ME. Data: 30/08/2017 – Rosimeire Matioli da Silva – Pregoeira.

HOMOLOGAÇÃO PREGÃO N.º 028/2017 – Proc. n.º 058/2017 - Objeto Contratação de Firma do Ramo fornecimento de Toners Novos e Serviços de Recargas de Cartuchos Jato de Tinta, para setores desta Municipalidade, conforme especificações constantes em Anexo II. Ficam os adjudicatários convocados a assinar contrato. Prefeito Municipal – Marcio Hamilton Castrequini Borges - Mira Estrela-SP, 30 de Agosto de 2017.

AVISO DE CONTRATOS: CONTRATANTE: Município de Mira Estrela-SP. Contratados: Jesiel de Mello Mattos – ME - Contrato n.º 074/2017 no valor de R\$-1.477,00, Daniel Martins da Silva18262451843 - Contrato n.º 075/2017 no valor de R\$-9.255,76 e Anderson Henrique da Silva Moraes – ME – Contrato n.º 076/2017 no valor de R\$-10.789,80 Data Assinatura: 01/09/17. Prefeito Municipal – Marcio Hamilton Castrequini Borges – 05 de Setembro de 2017.

Uma publicação: Sexta-feira, dia 29 de Setembro de 2017.
O EXTRA.NET - Edição Nº 3.141.



MUNICÍPIO DE MIRA ESTRELA.

RESULTADO ADJUDICAÇÃO
/HOMOLOGAÇÃO/CONTRATO.



PREGÃO PRESENCIAL n.º 029/2017. – Proc. n.º 050/2017. Objeto: Fornecimento de Gêneros Alimentícios/Gás Liquefeito para Merenda Escolar e outros setores até Dezembro/2017 - Resultado 01/09/17 – Vencedores: Francisco Bastida Molina – ME, José Rodrigues da Silva – Bebidas – ME , Neuza Figueiras – ME e Toledo & Brandini Ltda – ME. Pregoeira: Rosimeire Matioli da Silva.

ADJUDICAÇÃO PREGÃO N.º 029/2017 – PROC. 050/2017 - Objeto Fornecimento de Gêneros Alimentícios/Gás Liquefeito para Merenda Escolar e outros setores até Dezembro/2017, conforme especificações constantes em Anexo II, de acordo com o subitem 7.12, declara aceitabilidade dos preços ofertados dos itens, de acordo com os preços praticados no mercado e coerente com execução do objeto licitado e adjudico para os licitantes desse certame a seguir: Francisco Bastida Molina – ME, José Rodrigues da Silva – Bebidas – ME , Neuza Figueiras – ME e Toledo & Brandini Ltda – ME. Data: 01/09/2017 – Rosimeire Matioli da Silva – Pregoeira.

HOMOLOGAÇÃO PREGÃO N.º 029/2017 - Objeto: Fornecimento de Gêneros Alimentícios/Gás Liquefeito para Merenda Escolar e outros setores até Dezembro/2017, conforme especificações constantes em Anexo II. Ficam os adjudicatários convocados a assinar contrato. Prefeito Municipal - Marcio Hamilton Castrequini Borges- Mira Estrela-SP, 01 de Setembro de 2017.


AVISOS CONTRATOS – Contratante: Município de Mira Estrela – Contratados:- Neusa Figueiras – ME Contrato n.º 078/2017 valor R\$-120.825,03, José Rodrigues da Silva Bebidas – ME Contrato n.º 079/2017 valor R\$-41.080,43, Toledo & Brandini Ltda – ME Contrato n.º 080/2017 valor R\$-104.879,95, Francisco Bastida Molina – ME Contrato n. 081/2017 no valor R\$-20.141,56. Data assinatura: 06/09/2017 – Prefeito Municipal – Marcio Hamilton Castrequini Borges– 11 de Setembro de 2017.

Uma publicação: Sexta-feira, dia 29 de Setembro de 2017.
O EXTRA.NET - Edição Nº 3.141.



Câmara Municipal de
INDIAPORÃ

Desde 01/01/1955
CNPJ 59.855.056/0001-70



AUTÓGRAFO DE APROVAÇÃO Nº 073/2017
AO PROJETO DE LEI ORDINÁRIA Nº 065/2017
DO EXECUTIVO APROVADO POR UNANIMIDADE
EM NA SESSÃO LEGISLATIVA EXTRAORDINÁRIA
DO DIA 27 DE SETEMBRO DE 2017.

SILMAR RIBAS DE SOUZA, PRESIDENTE DA CÂMARA MUNICIPAL DE INDIAPORÃ, Estado de São Paulo, no uso de suas atribuições legais conferidas por Lei, FAZ SABER QUE A CÂMARA MUNICIPAL DE INDIAPORÃ APROVOU E EU PROMULGO A SEGUINTE LEI:

Altera a Lei nº 229/2007 que autoriza concessão de uso do Quiosque restaurante localizado no Balneário Municipal de Indiaporã – SP e dá outras providências.

Art. 1º O artigo 3º, da Lei nº 229, de 4 de dezembro de 2007 passa a vigorar com a seguinte redação:

“Art. 3º O preço mínimo pela concessão será de 1 (um) M.V.R. (Maior Valor de Referência) do Município por ano e mais prestação de serviços de limpeza e manutenção do balneário a ser definidos através do edital da concorrência”.

Art. 2º - As despesas decorrentes para execução da presente Lei, correrão por conta de dotações próprias do orçamento vigente, se existir, ou abertura de crédito adicional suplementar e/ou especial se necessário for.

Art. 3º - Esta Lei entrará em vigor na data de sua publicação, revogadas as disposições em contrário.

Plenário José Batista Maldonado 27 de Setembro de 2017.

SILMAR RIBAS DE SOUZA
Presidente 2017/2018
ALAEIRTE FÉLIX DA SILVA
1º Secretário
DONIZETH PAULINO DE MENEZES
2º Secretário

Uma publicação: Sexta-feira, dia 29 de Setembro de 2017.
O EXTRA.NET - Edição Nº 3.141.



PREFEITURA MUNICIPAL
DE GUARANI D'OESTE

PREFEITURA DO MUNICIPIO DE GUARANI D OESTE
Receita Corrente Líquida
(Art. 2º, Inciso IV e 53, Inciso I da LC 101/00)

CNPJ: 451153910001-28 Exercício: 2017
Página 1 de 1

	set / 2016 mar / 2017	out / 2016 abr / 2017	nov / 2016 mai / 2017	dez / 2016 jun / 2017	jan / 2017 jul / 2017	fev / 2017 ago / 2017	Total (Ultimos 12 meses)	Previsão
ADMINISTRAÇÃO DIRETA	776.581,67 1.073.540,88	969.030,82 936.395,97	1.415.509,87 1.213.332,78	1.980.902,92 1.057.468,60	1.156.826,59 1.249.480,90	1.130.259,33 1.009.971,89	13.969.302,22	13.920.000,00
ADMINISTRAÇÃO INDIRETA	0,00 0,00	0,00 0,00	0,00 0,00	0,00 0,00	0,00 0,00	0,00 0,00	0,00	0,00
Autarquias	0,00 0,00	0,00 0,00	0,00 0,00	0,00 0,00	0,00 0,00	0,00 0,00	0,00	
Fundações Públicas	0,00 0,00	0,00 0,00	0,00 0,00	0,00 0,00	0,00 0,00	0,00 0,00	0,00	
Empresas Estatais Dependentes	0,00 0,00	0,00 0,00	0,00 0,00	0,00 0,00	0,00 0,00	0,00 0,00	0,00	
Subtotal	776.581,67 1.073.540,88	969.030,82 936.395,97	1.415.509,87 1.213.332,78	1.980.902,92 1.057.468,60	1.156.826,59 1.249.480,90	1.130.259,33 1.009.971,89	13.969.302,22	13.920.000,00
DEDUÇÕES (II)	70.848,97 113.897,74	78.740,14 59.842,46	90.675,44 111.024,53	97.442,55 74.602,53	129.222,89 77.255,01	58.246,83 93.238,09	1.055.037,18	1.247.000,00
Contrib. Plano Prev. Assist. Social Servidor	0,00 0,00	0,00 0,00	0,00 0,00	0,00 0,00	0,00 0,00	0,00 0,00	0,00	0,00
Compensação Financ. entre Regimes Previd.	0,00 0,00	0,00 0,00	0,00 0,00	0,00 0,00	0,00 0,00	0,00 0,00	0,00	0,00
Restos a Pagar Cancelados	0,00 0,00	0,00 0,00	0,00 0,00	0,00 0,00	0,00 0,00	0,00 0,00	0,00	0,00
Dedução de Receitas para Formação do FUNDEB	70.848,97 113.897,74	78.740,14 59.842,46	90.675,44 111.024,53	97.442,55 74.602,53	129.222,89 77.255,01	58.246,83 93.238,09	1.055.037,18	1.247.000,00
RECEITAS CORRENTE LIQUIDA (I-II)	705.732,70 959.643,14	890.290,68 876.553,51	1.324.834,43 1.102.308,25	1.883.460,37 982.866,07	1.027.603,70 1.172.225,89	1.072.012,50 916.733,80	12.914.265,04	12.673.000,00

Uma publicação: Sexta-feira, dia 29 de Setembro de 2017.
O EXTRA.NET - Edição Nº 3.141.



PREFEITURA MUNICIPAL
DE GUARANI D'OESTE

Página 1/1
R\$ 1,00

PREFEITURA DO MUNICIPIO DE GUARANI D OESTE

CNPJ: 451153910001-28
Demonstrativo dos Restos a Pagar por Poder e Órgão
Período: Janeiro a Agosto Exercício: 2017

Poder / Órgão	Saldo de Exercícios Anteriores		Movimentação até o Bimestre						Inscrição ao Final do Exercício		Saldo até o Bimestre	
	Processados	Não Processados	Liquidação	Pagamentos		Cancelamentos		Processados	Não Processados	Processados	Não Processados	
				Processados	Não Proces.	Processados	Não Proces.					
Executivo	506.988,83	447.717,42	0,00	329.233,09	0,00	0,00	0,00	0,00	0,00	177.755,74	447.717,42	
Prefeitura Municipal	506.988,83	447.717,42	0,00	329.233,09	0,00	0,00	0,00	0,00	0,00	177.755,74	447.717,42	
F.R:01	462.828,60	30.310,90	0,00	296.452,27	0,00	0,00	0,00	0,00	0,00	166.376,33	30.310,90	
F.R:02	6.183,73	1.854,41	0,00	2.243,06	0,00	0,00	0,00	0,00	0,00	3.940,67	1.854,41	
F.R:05	36.802,50	415.552,11	0,00	30.537,76	0,00	0,00	0,00	0,00	0,00	6.264,74	415.552,11	
F.R:91	1.174,00	0,00	0,00	0,00	0,00	0,00	0,00	0,00	0,00	1.174,00	0,00	
Legislativo	0,00	0,00	0,00	0,00	0,00	0,00	0,00	0,00	0,00	0,00	0,00	
Total	506.988,83	447.717,42	0,00	329.233,09	0,00	0,00	0,00	0,00	0,00	177.755,74	447.717,42	

USR: BW - CP: SALIMA - Versão: 2.3.0.1082

Uma publicação: Sexta-feira, dia 29 de Setembro de 2017.
O EXTRA.NET - Edição Nº 3.141.



PREFEITURA DO MUNICIPIO DE GUARANI D O

Resumo Consolidado da Educação - MODELO: Audesp
3º Trimestre até o mês de Agosto

Página: 1 de 1
R\$ 1,00
Exercício: 2017

A - RECEITAS DE IMPOSTOS E TRANSFERÊNCIAS DE IMPOSTOS	ACUMULADA
Receitas Próprias	239.526,16
Receitas de Transferências de Impostos da União	5.272.551,98
Receitas de Transferências de Impostos do Estado	1.574.041,75
TOTAL DAS RECEITAS DE IMPOSTOS E TRANSFERÊNCIAS DE IMPOSTOS	7.086.119,89

B - APURAÇÃO DO RESULTADO DE CONTRIBUIÇÃO EM CONFRONTO A RECEITA DO FUN	ACUMULADA
Valor a Aplicação Mínima Obrigatória (Caput. Art. 212 da CF)	1.771.529,97
(-) Total da Conta Retificadora da Receita do FPM, ICMS, IPI, LEI KANDIR, IPVA E IT	1.303.417,36
(=) VALOR DA APLICAÇÃO MÍNIMA OBRIGATÓRIA COM RECURSOS NÃO VINCULADOS	468.112,61
Total da Receita Recebida do FUNDEB (Valor do Retorno sem Rendimentos de Aplicação Fin	717.330,08
PERDA PARA O FUNDEB (VALOR EFETIVAMENTE RETIDO)	-586.087,28

D - DESPESAS DA MANUTENÇÃO E DESENVOLVIMENTO DO ENSINO	EMPENHADO	LIQUIDADO	PAGO
Despesas do Ensino Fundamental	507.895,52	507.895,52	441.504,00
Despesas da Educação Infantil	331.431,80	331.431,80	297.443,77
(=) TOTAL DAS DESPESAS DO ENSINO C/ RECURSOS PRÓPRIOS	839.327,32	839.327,32	738.947,77

F - FUNDEB - ART.60 CAPUT/ADCT/CF	RECEBIDO
F.1 - RECURSOS DO FUNDEB + APLICAÇÃO FINANCEIRA	726.346,00
Aplicação dos Recursos do Fundeb Obrigatória no Exercício(Mínimo 95%)	690.028,70
Atendimento à aplicação mínima obrigatória. Importância aplicada além dos 95%	-59.765,33

F.2 - DESPESAS COM EDUCAÇÃO BÁSICA - FUNDEB	EMPENHADO	LIQUIDADO	PAGO
Despesas c/ Prof. Magistério em Efetivo Exercício (Mínimo 60%)	550.752,34	550.752,34	468.267,11
Atendimento à aplicação mínima obrigatória de 60%	75,83 %	75,83 %	64,47 %
Demais Despesas (máximo 40%)	88.526,95	88.526,95	88.526,95
Observada a aplicação máxima de 40%	12,19 %	12,19 %	12,19 %
(=) TOTAL GERAL DOS RECURSOS DO FUNDEB APLICADO	639.279,29	639.279,29	556.794,06
Recursos acumulados não aplicados integralmente	88,02 %	88,02 %	76,66 %
(-) Despesas Realizadas com Recursos de Aplicação Financeira do FUNDEB	9.015,92	9.015,92	9.015,92
(=) DESPESAS DO FUNDEB ELEGÍVEIS NA APLICAÇÃO DO ENSINO	630.263,37	630.263,37	547.778,14

E - APLICAÇÃO DA MANUTENÇÃO E DESENVOLVIMENTO DO ENSINO	EMPENHADO	LIQUIDADO	PAGO
Despesas do Ensino Realizadas com Recursos Próprios	839.327,32	839.327,32	738.947,77
Despesas realizadas com Recursos do FUNDEB elegíveis no Ensino	1.303.417,36	1.303.417,36	1.303.417,36
(=) TOTAL DAS DESPESAS ELEGÍVEIS NA APLICAÇÃO DO ENSINO	2.142.744,68	2.142.744,68	2.042.365,13
Percentual das despesas elegíveis	30,24 %	30,24 %	28,82 %

(-) Ganhos de Aplicação Financeiras	1.311,99	1.311,99	1.311,99
(-) Fundeb retido e não aplicado (Receita Fundeb - Despesa Fundeb)	87.066,71	87.066,71	169.551,94
APLICAÇÃO FINAL (CAPUT,ART.212 DA CF)	2.054.365,98	2.054.365,98	1.871.501,20
PERCENTUAL FINAL APLICADO NO ENSINO - Audesp	28,99 %	28,99 %	26,41 %

Sistemas BW - Data: 28/09/2017 Hora: 13:53:41 - USR: BW - CP: CONTABILIDADE-2 - Versão:2.3.0.1085

Uma publicação: Sexta-feira, dia 29 de Setembro de 2017.
O EXTRA.NET - Edição Nº 3.141.



PREFEITURA
DE FERNANDÓPOLIS

“PUBLICAÇÃO DE AVISO DE LICITAÇÃO”
PREFEITURA MUNICIPAL DE FERNANDÓPOLIS
PREGÃO Nº 114/2017
PROCESSO Nº 224/2017

DATA DE REALIZAÇÃO: 11 de outubro de 2017.
HORÁRIO: 08:30Hs. (oito horas e trinta minutos).
LOCAL: Paço Municipal, sito à Rua Bahia nº 1264, Centro, Fernandópolis/SP.
TIPO: Menor Preço por Item.

OBJETO: A presente licitação tem por objeto “CONTRATAÇÃO DE EMPRESA ESPECIALIZADA EM SERVIÇOS DE COLETA E TRATAMENTO DE RESÍDUO HOSPITALAR DE SERVIÇOS DE SAÚDE DOS GRUPOS A, B e E, OS SERVIÇOS DEVERÃO SER PRESTADOS PARCELADAMENTE POR UM PERÍODO DE 12 (DOZE) MESES NAS UNIDADES DE SAÚDE DO MAC DO MUNICÍPIO DE FERNANDÓPOLIS/SP, A CONTAR DA SOLICITAÇÃO OS SERVIÇOS DEVERÃO SER PRESTADOS IMEDIATAMENTE”, classificada em Item, conforme especificações e quantidades constantes do ANEXO VIII do Edital de Pregão 114/2017.

LEGISLAÇÃO: Leis Federais nº 8.666/1993 e 10.520/2002 e Decreto Municipal nº 5.015/2005.

DATA DA ENTREGA: Os documentos para o CREDENCIAMENTO, a DECLARAÇÃO DE QUE O PROPONENTE CUMPRE OS REQUISITOS DE HABILITAÇÃO, o ENVELOPE PROPOSTA e o ENVELOPE DOCUMENTOS DE HABILITAÇÃO, serão recebidos na Sala de Imprensa da Prefeitura Municipal de Fernandópolis, localizada na Rua Bahia nº 1.264, Centro, Fernandópolis, Estado de São Paulo, durante a Sessão Pública de Processamento do Pregão nº 114/2017, iniciando-se às 08:30 hs. do dia 11 de outubro de 2017.

LOCAL DA REALIZAÇÃO DA SESSÃO PÚBLICA DE PREGÃO: Sala de Imprensa da Prefeitura Municipal de Fernandópolis, localizada na Rua Bahia nº 1.264, Centro, Fernandópolis, Estado de São Paulo.

INTEGRA DO EDITAL: Está à disposição de todos quantos possa interessar junto à Secretaria Municipal de Gestão, de Segunda-Feira à Sexta-Feira, no horário das 08:00hs. às 17:00hs, no endereço acima indicado, mediante identificação, endereço, número de telefone, fac-símile e/ou e-mail e CNPJ ou CPF e, ainda, pelo website: www.fernandopolis.sp.gov.br.

Fernandópolis/SP, 28 de setembro de 2017.

- ANDRÉ GIOVANNI PESSUTO CÂNDIDO -
Prefeito Municipal de Fernandópolis

Uma publicação: Sexta-feira, dia 29 de Setembro de 2017.
O EXTRA.NET - Edição Nº 3.141.



PEDRANOPOLIS - PODER EXECUTIVO
PREFEITURA MUNIC DE PEDRANOPOLIS
RELATÓRIO DE GESTÃO FISCAL
DEMONSTRATIVO DA DESPESAS COM PESSOAL
ORÇAMENTOS FISCAIS E DA SEGURIDADE SOCIAL
PERÍODO:Set/2016 a Ago/2017

RGF - ANEXO I (LRF, art. 55, inciso I, alínea "a")	DESPESA EXECUTADAS	
	Set/2016 a Ago/2017	
	LIQUIDADAS	
DESPESA COM PESSOAL	(a)	
DESPESA BRUTA COM PESSOAL (I)	8.835.275,90	
Pessoal Ativo	8.690.456,69	
Pessoal Inativo e Pensionistas	144.819,21	
Outras Despesas de Pessoal decorrentes de Contratos de Terceirização (§ 1º do art. 18 da LRF)	0,00	
DESPESAS NÃO COMPUTADAS (§ 1º do art. 19 da LRF)(II)	122.024,63	
Indenizações por Demissão e Incentivos à Demissão Voluntária	0,00	
Decorrentes Decisão Judicial e Exercícios Anteriores	122.024,63	
Inativos e Pensionistas com Recursos Vinculados	0,00	
DESPESA LIQUIDA COM PESSOAL (III) = (I-II)	8.713.251,27	

APURAÇÃO DO CUMPRIMENTO DO LIMITE LEGAL	VALOR	% SOBRE A RCL
RECEITA CORRENTE LIQUIDA - RCL (V)	17.242.575,72	
(-) Transferências obrigatórias da União relativas às emendas individuais(V)(§13,art.166 da CF)	0,00	
= RECEITA CORRENTE LIQUIDA AJUSTADA (VI)	17.242.575,72	
DESPESA TOTAL COM PESSOAL - DTP (IV) = (IIa + IIb)	8.713.251,27	50,53
LIMITE MÁXIMO (VI) (incisos I, II e III, art. 20 da LRF)	9.310.990,89	54,00
LIMITE PRUDENCIAL (VII) = (0,95 x VI) (parágrafo único do art.22 da LRF)	8.845.441,34	51,30
LIMITE DE ALERTA (VIII) = (0,90 x VI) (inciso II do § 1º do art.59 da LRF)	8.379.891,80	48,60

Nota:
1 - Durante o exercício, somente as despesas liquidadas são consideradas executadas. No encerramento do exercício, as despesas não liquidadas inscritas em restos a pagar não-processados são também consideradas executadas.
Dessa forma, para maior transparência, as despesas executadas estão segregadas em:
a) Despesas liquidadas, consideradas aquelas em que houve a entrega do material ou serviço, nos termos do art. 63 da Lei 4.320/64;
b) Despesas empenhadas mas não liquidadas, inscritas em Restos a Pagar não-processados, consideradas liquidadas no encerramento do exercício, por força inciso II do art.35 da Lei 4.320/64
2 - A Câmara Municipal não gastará mais de setenta por cento de sua receita com folha de pagamento, incluído o gasto com o subsídio de seus Vereadores, nos termos do Art. 29-A da Lei 101/2000

MARCOS ADRIANO DA SILVA
PREFEITO MUNICIPAL

ASSESSORIA CONTÁBIL JIANINI - LTDA-ME
CRC:ISP-214632/O-8

ADALBERTO JUNIOR DOS SANTOS
RESP. PELO CONTROLE INTERNO

FONTE: SCPI - Contabilidade [8.21.16.2212], PREFEITURA MUNIC DE PEDRANOPOLIS

Portaria Nº 403 de 2016

Uma publicação: Sexta-feira, dia 29 de Setembro de 2017.
O EXTRA.NET - Edição Nº 3.141.

publicações



PREFEITURA MUNIC DE PEDRANOPOLIS
RELATÓRIO DE GESTÃO FISCAL
DEMONSTRATIVO SIMPLIFICADO DO RELATÓRIO DE GESTÃO FISCAL
ORÇAMENTOS FISCAIS E DA SEGURIDADE SOCIAL
PERÍODO: ATÉ O 2º QUADRIMESTRE DE 2017

LRF, art. 48 – Anexo 6

R\$ 1

RECEITA CORRENTE LÍQUIDA		VALOR ATÉ O BIMESTRE	
Receita Corrente Líquida		17.242.575,72	
DESPESA COM PESSOAL			
Despesa Total com Pessoal - DTP		8.713.251,27	50,53
Limite Máximo (Incisos I, II e III, art. 20 da LRF)		9.310.990,89	54,00
Limite Prudencial (§ único, art. 22 da LRF)		8.845.441,34	51,30
DÍVIDA CONSOLIDADA			
Dívida Consolidada Líquida		1.177.343,93	6,83
Limite Definido por Resolução do Senado Federal		20.691.090,86	120,00
GARANTIAS DE VALORES			
Total das Garantias		0,00	0,00
Limite Definido por Resolução do Senado Federal		3.793.366,66	22,00
OPERAÇÕES DE CRÉDITO			
Operações de Crédito Internas e Externas		0,00	0,00
Operações de Crédito por Antecipação da Receita		0,00	0,00
Limite Definido p/ Senado Federal para Op. de Crédito Internas e Externas		2.758.812,12	16,00
Limite Definido p/ Senado Federal para Op. de Crédito por Antec. da Receita		1.206.980,30	7,00

MARCOS ADRIANO DA SILVA
PREFEITO MUNICIPAL

ASSESSORIA CONTÁBIL JIANINI - LTDA-ME
CRC-ISP-214632/O-8

ADALBERTO JUNIOR DOS SANTOS
RESP. PELO CONTROLE INTERNO

FONTE: SCPI - Contabilidade [8.21.16.2212], PREFEITURA MUNIC DE PEDRANOPOLIS

Portaria Nº 403 de 2016

Uma publicação: Sexta-feira, dia 29 de Setembro de 2017.
O EXTRA.NET - Edição Nº 3.141.



PREFEITURA MUNIC DE PEDRANOPOLIS
RELATÓRIO DE GESTÃO FISCAL
DEMONSTRATIVO DAS OPERAÇÕES DE CRÉDITO
ORÇAMENTOS FISCAIS E DA SEGURIDADE SOCIAL
PERÍODO: JANEIRO A AGOSTO/2017

RGF – ANEXO 4 (LRF, art. 55, inciso I, alínea "d" e inciso III alínea "c")

R\$ 1

OPERAÇÕES DE CRÉDITO	VALOR REALIZADO	
	No Quadrimestre de Referência	Até o Quadrimestre de Referência (a)
Mobiliária	0,00	0,00
Internas	0,00	0,00
Externas	0,00	0,00
Contratual	0,00	0,00
Internas	0,00	0,00
Empréstimos	0,00	0,00
Aquisição Financiada de Bens e Arrendamento Mercantil Financeiro	0,00	0,00
Antecipação de Receita pela Venda a Termo de Bens e Serviços	0,00	0,00
Assunção, Reconhecimento e Confissão de Dívidas (LRF, art. 29, § 1º)	0,00	0,00
Operações de crédito previstas no art. 7º § 3º da RSF nº 43/2001	0,00	0,00
Externa	0,00	0,00
Empréstimos	0,00	0,00
Aquisição Financiada de Bens e Arrendamento Mercantil Financeiro	0,00	0,00
Antecipação de Receita pela Venda a Termo de Bens e Serviços	0,00	0,00
Assunção, Reconhecimento e Confissão de Dívidas (LRF, art. 29, § 1º)	0,00	0,00
Operações de crédito previstas no art. 7º § 3º da RSF nº 43/2001	0,00	0,00

APURAÇÃO DO CUMPRIMENTO DOS LIMITES	VALOR	% SOBRE A RCL
RECEITA CORRENTE LÍQUIDA - RCL	17.242.575,72	100,00
OPERAÇÕES VEDADAS (II)	0,00	0,00
TOTAL CONSIDERADO PARA FINS DA APURAÇÃO DO CUMPRIMENTO DO LIMITE – (III) – (Ia+II)	0,00	0,00
LIMITE GERAL DEFINIDO POR RESOLUÇÃO DO SENADO FEDERAL PARA AS OPERAÇÕES DE CRÉDITO INTERNAS E EXTERNAS	2.758.812,12	16,00
LIMITE DE ALERTA (inciso III do §1º do art. 59 da LRF)	2.482.930,90	14,40
OPERAÇÕES DE CRÉDITO POR ANTECIPAÇÃO DA RECEITA ORÇAMENTÁRIA	0,00	0,00
LIMITE DEFINIDO POR RESOLUÇÃO DO SENADO FEDERAL PARA AS OPERAÇÕES DE CRÉDITO POR ANTECIPAÇÃO DA RECEITA ORÇAMENTÁRIA	1.206.980,30	7,00

OUTRAS OPERAÇÕES QUE INTEGRAM A DÍVIDA CONSOLIDADA	VALOR REALIZADO	
	No Quadrimestre de Referência	Até o Quadrimestre de Referência (a)
Parcelamentos de Dívidas	536.142,86	236.704,06
Tributos	0,00	0,00
Contribuições Sociais	536.142,86	115.829,15
FGTS	0,00	120.874,91
Operações de reestruturação e recomposição do principal de dívidas	0,00	0,00

FONTE: SCPI - Contabilidade [8.21.16.2212], PREFEITURA MUNIC DE PEDRANOPOLIS

Portaria Nº 403 de 2016

MARCOS ADRIANO DA SILVA
PREFEITO MUNICIPAL

ASSESSORIA CONTÁBIL JIANINI - LTDA-ME
CRC-ISP-214632/O-8

ADALBERTO JUNIOR DOS SANTOS
RESP. PELO CONTROLE INTERNO

FONTE: SCPI - Contabilidade [8.21.16.2212], PREFEITURA MUNIC DE PEDRANOPOLIS

Portaria Nº 403 de 2016

Uma publicação: Sexta-feira, dia 29 de Setembro de 2017.
O EXTRA.NET - Edição Nº 3.141.



PREFEITURA MUNIC DE PEDRANOPOLIS
RELATÓRIO DE GESTÃO FISCAL
DEMONSTRATIVO DA DÍVIDA CONSOLIDADA
ORÇAMENTOS FISCAIS E DA SEGURIDADE SOCIAL
PERÍODO: JANEIRO A AGOSTO/2017

RGF – ANEXO 2 (LRF, art. 55, inciso I, alínea "b")

R\$ 1

DÍVIDA CONSOLIDADA	SALDO DO EXERCÍCIO ANTERIOR	SALDO DO EXERCÍCIO 2017		
		Até o 1º Quadrimestre	Até o 2º Quadrimestre	Até o 3º Quadrimestre
DÍVIDA CONSOLIDADA - DC (I)	2.902.556,50	2.933.344,42	2.853.373,21	0,00
Dívida Mobiliária	0,00	0,00	0,00	0,00
Dívida Contratual	2.902.556,50	2.933.344,42	2.853.373,21	0,00
Empréstimos	1.451.278,25	1.410.182,51	1.368.772,03	0,00
Internos	1.451.278,25	1.410.182,51	1.368.772,03	0,00
Externos	0,00	0,00	0,00	0,00
Reestruturação da Dívida de Estados e Municípios	0,00	0,00	0,00	0,00
Financiamentos	0,00	0,00	0,00	0,00
Internos	0,00	0,00	0,00	0,00
Externos	0,00	0,00	0,00	0,00
Parcelamento e Renegociação de Dívidas	1.451.278,25	1.523.161,91	1.484.601,18	0,00
De Tributos	0,00	0,00	0,00	0,00
De Contribuições Previdenciárias	1.324.689,55	1.402.287,00	1.363.726,27	0,00
De Demais Contribuições Sociais	0,00	0,00	0,00	0,00
Do FGTS	126.588,70	120.874,91	120.874,91	0,00
Com Instituição Não Financeira	0,00	0,00	0,00	0,00
Demais Dívidas Contratuals	0,00	0,00	0,00	0,00
Precatórios posteriores a 05/05/2000 (inclusive) - Vencidos e não Pagos	0,00	0,00	0,00	0,00
Outras Dívidas	0,00	0,00	0,00	0,00
DEDUÇÕES (II)	1.289.985,16	1.618.270,48	1.676.029,28	0,00
Disponibilidade de Caixa	1.289.985,16	1.614.920,48	1.671.929,28	0,00
Disponibilidade de Caixa Bruta	1.309.175,69	1.615.674,86	1.672.683,66	0,00
(-) Restos a Pagar Processados	19.190,53	754,38	754,38	0,00
Demais Haveres Financeiros	0,00	3.350,00	4.100,00	0,00
DÍV. CONSOLID. LÍQUIDA (DCL) (III) – (I-II)	1.612.571,34	1.315.073,94	1.177.343,93	0,00
RECEITA CORRENTE LÍQUIDA - RCL	16.304.109,42	15.233.404,56	17.242.575,72	0,00
% DA DC SOBRE A RCL (I/RCL)	17,80	19,26	16,55	0,00
% DA DCL SOBRE A RCL (III/RCL)	9,89	8,63	6,83	0,00
LIMITE DEFINIDO POR RESOLUÇÃO DO SENADO FEDERAL - (I)	19.564.931,30	18.280.085,47	20.691.090,86	0,00
LIMITE DE ALERTA (Inciso III so § 1º do art. 59 da LRF) - (108%)	17.608.438,17	16.452.076,92	18.621.981,78	0,00

OUTROS VALORES NÃO INTEGRANTES DA DC	SALDO DO EXERCÍCIO ANTERIOR	SALDO DO EXERCÍCIO 2017		
		Até o 1º Quadrimestre	Até o 2º Quadrimestre	Até o 3º Quadrimestre
Precatórios Anteriores a 05/05/2000	0,00	0,00	0,00	0,00
Precatórios Posteriores a 05/05/2000 (Não incluídos na DC)	0,00	0,00	0,00	0,00
Passivo Atuarial	0,00	0,00	0,00	0,00
Insuficiência Financeira	0,00	0,00	0,00	0,00
Depósitos	60.535,07	470.539,75	487.909,58	0,00
RP Não-Processados de exercícios anteriores	1.376.393,64	1.142.836,78	1.120.568,11	0,00
Antecipação de Receita Orçamentária - ARO	0,00	0,00	0,00	0,00

MARCOS ADRIANO DA SILVA
PREFEITO MUNICIPAL

ASSESSORIA CONTÁBIL JIANINI - LTDA-ME
CRC-ISP-214632/O-8

ADALBERTO JUNIOR DOS SANTOS
RESP. PELO CONTROLE INTERNO

FONTE: SCPI - Contabilidade [8.21.16.2212], PREFEITURA MUNIC DE PEDRANOPOLIS

Portaria Nº 403 de 2016

Uma publicação: Sexta-feira, dia 29 de Setembro de 2017.
O EXTRA.NET - Edição Nº 3.141.



PREFEITURA MUNIC DE PEDRANOPOLIS
RELATÓRIO DE GESTÃO FISCAL
DEMONSTRATIVO DAS GARANTIAS E CONTRAGARANTIAS DE VALORES
ORÇAMENTOS FISCAIS E DA SEGURIDADE SOCIAL
PERÍODO: JANEIRO A AGOSTO/2017

RGF – ANEXO 3 (LRF, art. 55, inciso I, alínea "c" e art. 40, § 1º)

R\$ 1

GARANTIAS CONCEDIDAS	SALDO EXERCÍCIO ANTERIOR	SALDO DO EXERCÍCIO 2017		
		Até o 1º Quadrimestre	Até o 2º Quadrimestre	
EXTERNAS (I)	0,00	0,00	0,00	
Aval ou fiança em Operações de Crédito	0,00	0,00	0,00	
Outras Garantias nos Termos da LRF	0,00	0,00	0,00	
INTERNAS (II)	0,00	0,00	0,00	
Aval ou fiança em Operações de Crédito	0,00	0,00	0,00	
Outras garantias nos Termos da LRF	0,00	0,00	0,00	
TOTAL GARANTIAS CONCEDIDAS (III) – (I + II)	0,00	0,00	0,00	
RECEITA CORRENTE LÍQUIDA - RCL (IV)	16.304.109,42	15.233.404,56	17.242.575,72	
% do TOTAL DAS GARANTIAS sobre a RCL	0,00	0,00	0,00	
LIMITE DEFINIDO POR RESOL. DO SENADO FEDERAL < 22% >	3.586.904,07	3.351.349,00	3.793.366,66	
LIMITE DE ALERTA (inciso III do §1º do art. 59 da LRF) < 19,8% >	3.228.213,67	3.016.214,10	3.414.029,99	

CONTRAGARANTIAS RECEBIDAS	SALDO EXERCÍCIO ANTERIOR	SALDO DO EXERCÍCIO 2017		
		Até o 1º Quadrimestre	Até o 2º Quadrimestre	
EXTERNAS (V)	0,00	0,00	0,00	
Aval ou fiança em Operações de Crédito	0,00	0,00	0,00	
Outras Garantias nos Termos da LRF	0,00	0,00	0,00	
INTERNAS (VI)	0,00	0,00	0,00	
Aval ou fiança em Operações de Crédito	0,00	0,00	0,00	
Outras garantias nos Termos da LRF	0,00	0,00	0,00	
TOTAL CONTRAGARANTIAS RECEBIDAS (VII) – (V + VI)	0,00	0,00	0,00	

MARCOS ADRIANO DA SILVA
PREFEITO MUNICIPAL

ASSESSORIA CONTÁBIL JIANINI - LTDA-ME
CRC-ISP-214632/O-8

ADALBERTO JUNIOR DOS SANTOS
RESP. PELO CONTROLE INTERNO

FONTE: SCPI - Contabilidade [8.21.16.2212], PREFEITURA MUNIC DE PEDRANOPOLIS

Portaria Nº 403 de 2016




Uma publicação: Sexta-feira, dia 29 de Setembro de 2017.
O EXTRA.NET - Edição Nº 3.141.



PREFEITURA MUNIC DE PEDRANÓPOLIS
RELATÓRIO RESUMIDO DA EXECUÇÃO ORÇAMENTÁRIA
BALANÇO ORÇAMENTÁRIO
ORÇAMENTOS FISCAIS E DA SEGURIDADE SOCIAL
PERÍODO: Janeiro a Agosto 2017/BIMESTRE Julho - Agosto

3 of 3

RREO – ANEXO I (LRF, Art. 52, inciso I, alíneas “a” e “b” do inciso II e § 1º)

DESPESAS	TOTAÇÃO INICIAL	DOTAÇÃO ATUALIZADA	DESPESAS EMPENHADAS		SALDO (g) = (e-f)	DESPESAS LIQUIDADAS		SALDO (i) = (e-h)	DESPESAS PAGAS ATÉ O BIMESTRE (j)	INSCRITAS EM RESTOS A PAGAR NÃO PROCESSADOS ² (k)
	(d)	(e)	BIMESTRE	JAN A AGO		(f)	BIMESTRE			
DESPESAS (EXCETO INTRA-ORÇAMENTÁRIAS)(VIII)	16.200.000,00	16.497.181,89	2.631.306,42	11.754.357,87	4.742.824,02	2.871.308,53	10.024.409,72	6.472.772,17	9.556.111,77	0,00
DESPESAS CORRENTES	15.397.000,00	15.527.500,00	2.424.740,47	11.162.131,22	4.365.368,78	2.658.306,23	9.642.598,57	5.884.901,43	9.261.316,29	0,00
PESSOAL E ENCARGOS SOCIAIS	9.334.000,00	9.419.300,00	1.667.535,31	6.280.057,12	3.139.242,88	1.554.205,62	6.154.464,45	3.264.835,55	5.971.497,23	0,00
JUROS E ENCARGOS DA DÍVIDA	0,00	0,00	0,00	0,00	0,00	0,00	0,00	0,00	0,00	0,00
OUTRAS DESPESAS CORRENTES	6.063.000,00	6.108.200,00	757.205,16	4.882.074,10	1.226.125,90	1.104.100,61	3.488.134,12	2.620.065,88	3.289.819,06	0,00
DESPESAS DE CAPITAL	533.000,00	968.681,89	206.565,95	592.226,65	376.455,24	213.002,30	381.811,15	586.870,74	294.795,48	0,00
INVESTIMENTOS	388.000,00	823.681,89	182.505,61	509.720,43	313.961,46	188.941,96	299.304,93	524.376,96	212.289,26	0,00
INVERSÕES FINANCEIRAS	0,00	0,00	0,00	0,00	0,00	0,00	0,00	0,00	0,00	0,00
AMORTIZAÇÃO DA DÍVIDA	145.000,00	145.000,00	24.060,34	82.506,22	62.493,78	24.060,34	82.506,22	62.493,78	82.506,22	0,00
RESERVA DE CONTINGÊNCIA	270.000,00	1.000,00	0,00	0,00	1.000,00	0,00	0,00	1.000,00	0,00	0,00
DESPESAS (INTRA-ORÇAMENTÁRIAS)(IX)	0,00	0,00	0,00	0,00	0,00	0,00	0,00	0,00	0,00	0,00
SUBTOTAL DAS DESPESAS (X)=(VIII+IX)	16.200.000,00	16.497.181,89	2.631.306,42	11.754.357,87	4.742.824,02	2.871.308,53	10.024.409,72	6.472.772,17	9.556.111,77	0,00
AMORTIZAÇÃO DA DÍVIDA - REFINANCIAMENTO (XI)	0,00	0,00	0,00	0,00	0,00	0,00	0,00	0,00	0,00	0,00
Amortização da Dívida Interna	0,00	0,00	0,00	0,00	0,00	0,00	0,00	0,00	0,00	0,00
Dívida Mobiliária	0,00	0,00	0,00	0,00	0,00	0,00	0,00	0,00	0,00	0,00
Outras Dívidas	0,00	0,00	0,00	0,00	0,00	0,00	0,00	0,00	0,00	0,00
Amortização da Dívida Externa	0,00	0,00	0,00	0,00	0,00	0,00	0,00	0,00	0,00	0,00
Dívida Mobiliária	0,00	0,00	0,00	0,00	0,00	0,00	0,00	0,00	0,00	0,00
Outras Dívidas	0,00	0,00	0,00	0,00	0,00	0,00	0,00	0,00	0,00	0,00
SUBTOTAL COM REFINANCIAMENTO (XII)=(X+XI)	16.200.000,00	16.497.181,89	2.631.306,42	11.754.357,87	4.742.824,02	2.871.308,53	10.024.409,72	6.472.772,17	9.556.111,77	0,00
SUPERÁVIT (XIII)				0,00			114.204,73		582.502,68	
TOTAL (XIV)=(XII + XIII)	16.200.000,00	16.497.181,89	2.631.306,42	11.754.357,87		2.871.308,53	10.138.614,45		10.138.614,45	0,00
RESERVA DO RPPS	0,00	0,00	0,00	0,00	0,00	0,00	0,00	0,00	0,00	0,00
<div><div> MARCOS ADRIANO DA SILVA PREFEITO MUNICIPAL</div><div> ASSESSORIA CONTÁBIL E FINANCEIRA LTDA-ME</div><div> ADALBERTO JUNIOR DOS SANTOS RPSP PELO CONTROLE INTERNO</div></div> <div>CRC-1SP-214632/O-8</div>										

FONTE: SCPI - Contabilidade [8.21.16.2212], PREFEITURA MUNIC DE PEDRANOPOLIS

Portaria N° 403 de 2016

Uma publicação: Sexta-feira, dia 29 de Setembro de 2017.
O EXTRA.NET - Edição Nº 3.141.



PREFEITURA MUNIC DE PEDRANOPOLIS
RELATÓRIO RESUMIDO DA EXECUÇÃO ORÇAMENTÁRIA
DEMONSTRATIVO DA EXECUÇÃO DAS DESPESAS POR FUNÇÃO E SUBFUNÇÃO
ORÇAMENTOS FISCAIS E DA SEGURIDADE SOCIAL
PERÍODO: Janeiro a Agosto 2017/BIMESTRE

RREO = Anexo 2 (LRF, Art. 52, inciso II, alinea "c")

FUNÇÃO/SUBFUNÇÃO	DOTAÇÃO INICIAL	DOTAÇÃO ATUALIZADA	DESPESAS EMPENHADAS			SALDO (c) = (a-b)	DESPESAS LIQUIDADAS			SALDO (e) = (a-d)	INSCRITAS EM RESTOS A PAGAR NÃO PROCESSADOS (f)
			BIMESTRE	ATÉ BIMESTRE	% (b/total b)		BIMESTRE	ATÉ BIMESTRE	% (d/total d)		
		(a)		(b)	(b/total b)			(d)	(d/total d)		
DESPESAS (EXCETO INTRA-ORÇAMENTÁRIAS) (I)	16.200.000,00	16.497.181,89	2.631.306,42	11.754.357,88	100,00	4.742.824,02	2.871.308,53	10.024.409,72	100,00	6.472.772,17	0,00
Legislativa	728.000,00	728.000,00	88.283,41	498.582,39	4,24	229.417,61	110.252,31	454.944,59	4,54	273.055,41	0,00
Ação Legislativa	728.000,00	728.000,00	88.283,41	498.582,39	4,24	229.417,61	110.252,31	454.944,59	4,54	273.055,41	0,00
Administração	2.494.000,00	2.683.400,00	480.754,06	2.087.144,06	17,76	596.255,94	465.224,19	1.897.378,47	18,93	786.021,53	0,00
Administração Geral	1.950.000,00	2.254.400,00	421.059,46	1.759.371,96	14,97	495.028,04	417.758,25	1.592.755,71	15,89	661.644,29	0,00
Administração Financeira	544.000,00	429.000,00	59.694,60	327.772,10	2,79	101.227,90	47.465,94	304.622,76	3,04	124.377,24	0,00
Assistência Social	1.023.000,00	1.154.000,00	155.482,13	793.102,39	6,75	360.807,61	221.009,53	601.544,57	6,00	552.455,43	0,00
Assistência ao Idoso	130.000,00	181.000,00	8.461,37	32.518,54	0,77	55.581,46	32.777,09	76.864,21	0,77	104.135,79	0,00
Assistência à Criança e ao Adolescente	176.000,00	250.000,00	24.663,91	119.199,69	1,01	130.800,31	21.683,40	76.408,55	0,76	173.591,45	0,00
Assistência Comunitária	717.000,00	723.000,00	122.356,85	548.484,16	4,67	174.515,84	166.548,54	448.271,81	4,47	274.728,19	0,00
Saúde	4.277.000,00	3.996.000,00	502.214,76	2.918.042,66	24,83	1.077.957,34	609.348,11	2.453.072,62	24,47	1.542.927,38	0,00
Atenção Básica	4.099.000,00	3.974.000,00	502.214,76	2.915.025,71	24,80	1.058.974,29	609.348,11	2.450.055,67	24,44	1.523.944,33	0,00
Assistência Hospitalar e Ambulatorial	115.000,00	20.000,00	0,00	3.016,95	0,03	16.983,05	0,00	16.983,05	0,03	16.983,05	0,00
Suporte Profilático e Terapêutico	63.000,00	2.000,00	0,00	0,00	0,00	2.000,00	0,00	0,00	0,00	2.000,00	0,00
Educação	3.384.000,00	3.593.796,36	512.074,40	2.347.068,82	19,97	1.246.727,54	551.522,74	2.080.581,59	20,76	1.513.214,77	0,00
Alimentação e Nutrição	240.000,00	246.000,00	15.767,63	189.259,98	1,61	56.740,02	17.815,22	86.500,79	0,86	159.499,21	0,00
Ensino Fundamental	2.409.000,00	2.350.796,36	376.399,64	1.530.840,70	13,02	819.955,66	388.543,02	1.413.354,73	14,10	937.441,63	0,00
Ensino Médio	5.000,00	5.000,00	0,00	0,00	0,00	5.000,00	0,00	0,00	0,00	5.000,00	0,00
Ensino Superior	54.000,00	29.000,00	-8.526,00	24.483,47	0,21	4.516,53	2.129,07	11.704,19	0,12	17.295,81	0,00
Educação Infantil	643.000,00	927.000,00	134.055,13	574.374,67	4,89	352.625,33	138.349,93	564.336,88	5,63	362.663,12	0,00
Educação de Jovens e Adultos	5.000,00	4.000,00	0,00	0,00	0,00	4.000,00	0,00	0,00	0,00	4.000,00	0,00
Educação Especial	28.000,00	32.000,00	-5.622,00	28.110,00	0,24	3.890,00	4.685,00	0,00	0,05	27.315,00	0,00
Cultura	176.000,00	213.200,00	69.669,50	180.681,70	1,54	32.518,30	69.669,50	180.681,70	1,80	32.518,30	0,00
Difusão Cultural	176.000,00	213.200,00	69.669,50	180.681,70	1,54	32.518,30	69.669,50	180.681,70	1,80	32.518,30	0,00
Urbanismo	2.590.000,00	2.875.630,08	436.823,52	1.928.163,06	16,40	947.467,02	512.310,91	1.557.789,14	15,54	1.317.840,94	0,00
Infra-Estrutura Urbana	2.094.000,00	2.505.630,08	408.429,23	1.638.067,07	13,94	867.563,01	441.992,02	1.316.600,44	13,13	1.189.029,64	0,00
Serviços Urbanos	496.000,00	370.000,00	28.394,29	290.095,99	2,47	79.904,01	70.318,89	241.188,70	2,41	128.811,30	0,00
Gestão Ambiental	19.000,00	12.000,00	2.855,00	7.911,00	0,07	4.089,00	3.203,00	5.502,00	0,05	6.498,00	0,00
Preservação e Conservação Ambiental	19.000,00	12.000,00	2.855,00	7.911,00	0,07	4.089,00	3.203,00	5.502,00	0,05	6.498,00	0,00
Agricultura	542.000,00	543.500,00	192.284,11	500.403,77	4,26	43.096,23	221.458,51	429.303,52	4,28	114.196,48	0,00
Abastecimento	542.000,00	543.500,00	192.284,11	500.403,77	4,26	43.096,23	221.458,51	429.303,52	4,28	114.196,48	0,00
Indústria	11.000,00	14.000,00	1.736,78	10.502,15	0,09	3.497,85	1.736,78	10.502,15	0,10	3.497,85	0,00
Promoção Industrial	11.000,00	14.000,00	1.736,78	10.502,15	0,09	3.497,85	1.736,78	10.502,15	0,10	3.497,85	0,00
Desporto e Lazer	196.000,00	179.093,98	6.431,53	124.038,79	1,06	55.055,19	31.067,98	114.847,52	1,15	64.246,46	0,00

FONTE: SCPI - Contabilidade [8.21.16.2212], PREFEITURA MUNIC DE PEDRANÓPOLIS

Portaria N° 403 de 2016

Uma publicação: Sexta-feira, dia 29 de Setembro de 2017.
O EXTRA.NET - Edição Nº 3.141.



PREFEITURA MUNIC DE PEDRANOPOLIS
RELATÓRIO RESUMIDO DA EXECUÇÃO ORÇAMENTÁRIA
DEMONSTRATIVO DA EXECUÇÃO DAS DESPESAS POR FUNÇÃO E SUBFUNÇÃO
ORÇAMENTOS FISCAIS E DA SEGURIDADE SOCIAL
PERÍODO: Janeiro a Agosto 2017/BIMESTRE

RREO – Anexo 2 (LRF, Art. 52, inciso II, alinea “c”)

FUNÇÃO/SUBFUNÇÃO	DOTAÇÃO INICIAL	DOTAÇÃO ATUALIZADA	DESPESAS EMPENHADAS			SALDO (c) = (a-b)	DESPESAS LIQUIDADAS			SALDO (e) = (a-d)	INSCRITAS EM RESTOS A PAGAR NÃO PROCESSADOS (f)
			BIMESTRE	ATÉ BIMESTRE	% (b/total b)		BIMESTRE	ATÉ BIMESTRE	% (d/total d)		
Desporto Comunitário	176.000,00	170.535,53	6.431,53	115.480,34	0,98	55.055,19	24.631,63	106.704,57	1,06	63.830,96	0,00
Lazer	0,00	8.558,45	0,00	8.558,45	0,07	0,00	6.436,35	8.142,95	0,08	415,50	0,00
Encargos Especiais	490.000,00	503.561,47	182.697,22	358.717,08	3,05	144.844,39	74.504,97	238.261,85	2,38	265.299,62	0,00
Serviço da Dívida Interna	145.000,00	145.000,00	24.060,34	82.506,22	0,70	62.493,78	24.060,34	82.506,22	0,82	62.493,78	0,00
Outros Encargos Especiais	345.000,00	358.561,47	158.636,88	276.210,86	2,35	82.350,61	50.444,63	155.755,63	1,55	202.805,84	0,00
Reserva de Contingência	270.000,00	1.000,00	0,00	0,00	0,00	1.000,00	0,00	0,00	0,00	1.000,00	0,00
Reserva de Contingência	270.000,00	1.000,00	0,00	0,00	0,00	1.000,00	0,00	0,00	0,00	1.000,00	0,00
DESPESAS INTRA-ORÇAMENTÁRIAS (II)	0,00	0,00	0,00	0,00	0,00	0,00	0,00	0,00	0,00	0,00	0,00
TOTAL (III) - (I+II)	16.200.000,00	16.497.181,89	2.631.306,42	11.754.357,87	100,00	4.742.824,02	2.871.308,53	10.024.409,72	100,00	6.472.772,17	0,00


 MARCOS ADRIANO DA SILVA
 PREFEITO MUNICIPAL


 ASSESSORIA CONTÁBIL JIANINI - LTDA-ME
 CRC-ISP-214632/O-8


 ADALBERTO JUNIOR DOS SANTOS
 RESP. PELO CONTROLE INTERNO

FONTE: SCPI - Contabilidade [8.21.16.22]21. PREFEITURA MUNIC DE PEDRANOPOLIS

Portaria N° 403 de 2016

Uma publicação: Sexta-feira, dia 29 de Setembro de 2017.
O EXTRA.NET - Edição Nº 3.141.



QUALIDADE DE VIDA EM PRIMEIRO LUGAR

PREFEITURA MUNIC DE PEDRANOPOLIS
RELATÓRIO RESUMIDO DA EXECUÇÃO ORÇAMENTÁRIA
DEMONSTRATIVO SIMPLIFICADO DO RELATÓRIO RESUMIDO DA EXECUÇÃO ORÇAMENTÁRIA
ORÇAMENTO FISCAL E DA SEGURIDADE SOCIAL
PERÍODO: Janeiro a Agosto 2017/BIMESTRE Julho - Agosto

1 of 2

BALANÇO ORÇAMENTÁRIO - RECEITAS				R\$ 1
Até o Bimestre				
RECEITAS				-
Previsão Inicial da Receita				16.200.000,00
Previsão Atualizada da Receita				16.200.000,00
Receitas Realizadas				10.138.614,45
Deficit Orçamentário				0,00
Saldos de Exercícios Anteriores(Utilizados para Créditos Adicionais)				0,00
BALANÇO ORÇAMENTÁRIO - DESPESAS				
Até o Bimestre				
DESPESAS				16.200.000,00
Dotação Inicial				297.181,89
Créditos Adicionais				16.497.181,89
Dotação Atualizada				11.754.357,87
Despesas Empenhadas				10.024.409,72
Despesas Liquidadas				9.556.111,77
Superavit Orçamentário				114.204,73
DESPESAS POR FUNÇÃO / SUBFUNÇÃO				
Até o Bimestre				
Despesas Empenhadas				11.754.357,87
Despesas Liquidadas				10.024.409,72
RECEITA CORRENTE LÍQUIDA - RCL				
Até o Bimestre				
Receita Corrente Líquida				17.242.575,72
RECEITAS/DESPESAS DOS REGIMES DE PREVIDÊNCIA				
Até o Bimestre				
Regime Geral de Previdência Social				-
Receitas Previdenciárias Realizadas (I)				0,00
Despesas Previdenciárias Liquidadas (II)				0,00
Resultado Previdenciário (III)=(I-II)				0,00
Regime Próprio de Previdência dos Servidores				-
Receitas Previdenciárias Realizadas (IV)				0,00
Despesas Previdenciárias Liquidadas (V)				0,00
Resultado Previdenciário (VI)=(IV-V)				0,00
RESULTADO NOMINAL E PRIMÁRIO				
	Meta Fixada no Anexo de Metas Fiscais da LDO (a)	Resultado Apurado até o Bimestre (b)	% em Relação à Meta (b/a)	
Resultado Nominal	-950.000,00	-78.786,87	0,00	
Resultado Primário	112.000,00	133.572,64	119,26	

Uma publicação: Sexta-feira, dia 29 de Setembro de 2017.
O EXTRA.NET - Edição Nº 3.141.

Portaria Nº 403 de 2016



QUALIDADE DE VIDA EM PRIMEIRO LUGAR

PREFEITURA MUNIC DE PEDRANOPOLIS
RELATÓRIO RESUMIDO DA EXECUÇÃO ORÇAMENTÁRIA
DEMONSTRATIVO DA RECEITA DE IMPOSTOS E DAS DESPESAS PRÓPRIAS COM SAÚDE
ORÇAMENTOS FISCAIS E DA SEGURIDADE SOCIAL
Referência: Julho - Agosto/2017

RREO - ANEXO 12 (LC 141/2012, art. 35)

R\$ 1

CONTROLE DAS DESPESAS CUSTEADAS COM RECURSOS VINCULADOS À PARCELA DO PERCENTUAL MÍNIMO NÃO APLICADA EM AÇÕES E SERVIÇOS DE SAÚDE EM EXERCÍCIOS ANTERIORES - ARTIGOS 25 E 26				RECURSOS VINCULADOS À DIFERENÇA DE LIMITE NÃO CUMPRIDO			
				Saldo Inicial	Despesas custeadas no exercício de referência (k)	Saldo Final (Não Aplicado)	
Diferença de limites não cumprido em ...				0,00		0,00	0,00
Total (IX)				0,00		0,00	0,00
DESPESAS COM SAÚDE (Por Subfunção)	DOTAÇÃO INICIAL	DOTAÇÃO ATUALIZADA	DESPESAS EMPENHADAS		DESPESAS LIQUIDADAS		INSCRITOS EM RESTOS A PAGAR NÃO PROCESSADOS
			Jan a Ago 2017 (1)	% (1/total) x 100	Jan a Ago 2017 (m)	% (m/total) x 100	
Atenção Básica	4.099.000,00	3.974.000,00	2.915.025,71	99,90	2.450.055,67	99,88	0,00
Assistência Hospitalar e Ambulatorial	115.000,00	20.000,00	3.016,95	0,10	3.016,95	0,12	0,00
Suporte Profilático e Terapêutico	63.000,00	2.000,00	0,00	0,00	0,00	0,00	0,00
Vigilância Sanitária	0,00	0,00	0,00	0,00	0,00	0,00	0,00
Vigilância Epidemiológica	0,00	0,00	0,00	0,00	0,00	0,00	0,00
Alimentação e Nutrição	0,00	0,00	0,00	0,00	0,00	0,00	0,00
Outras Subfunções(inclui contr. Patronal)	0,00	0,00	0,00	0,00	0,00	0,00	0,00
TOTAL	4.277.000,00	3.996.000,00	2.918.042,66	100,00	2.453.072,62	100,00	0,00

1) Essa linha apresentará valor somente no Relatório Resumido da Execução Orçamentária do último bimestre do exercício.
2) O valor apresentado na interseção com a coluna "1" ou com a coluna "1+1"(último bimestre) deverá ser o mesmo apresentado no "total".
3) O valor apresentado na interseção com a coluna "2" ou com a coluna "2+1"(último bimestre) deverá ser o mesmo apresentado no "total".
4) Limite anual mínimo a ser cumprido no encerramento do exercício. Deverá ser informado o limite estabelecido na Lei Orgânica do Município quando o percentual nela estabelecido for superior ao fixado na LC nº 141/2012.
5) Durante o exercício esse valor servirá para o monitoramento previsto no art. 23 da LC 141/2012.
6) No último bimestre, será utilizada a fórmula (VI)/(1+1) - (15 x IIIb)/100.
7) Essa coluna poderá ser apresentada somente no último bimestre.

MARCOS ADRIANO DA SILVA
PREFEITO MUNICIPAL

ASSESSORIA CONTÁBIL JIANINI - LTDA-ME
CRC-1SP-214632/O-8

ADALBERTO JUNIOR DOS SANTOS
RESP. PELO CONTROLE INTERNO

Portaria Nº 403 de 2016

Uma publicação: Sexta-feira, dia 29 de Setembro de 2017.
O EXTRA.NET - Edição Nº 3.141.

ASSINE oextra
Fones: (17) 3462-1727 / 3442-2445
E-mail: assinatura@oextra.net
PEÇA AGORA!



QUALIDADE DE VIDA EM PRIMEIRO LUGAR

PREFEITURA MUNIC DE PEDRANOPOLIS
RELATÓRIO RESUMIDO DA EXECUÇÃO ORÇAMENTÁRIA
DEMONSTRATIVO SIMPLIFICADO DO RELATÓRIO RESUMIDO DA EXECUÇÃO ORÇAMENTÁRIA
ORÇAMENTO FISCAL E DA SEGURIDADE SOCIAL
PERÍODO: Janeiro a Agosto 2017/BIMESTRE Julho - Agosto

2 of 2

MOVIMENTAÇÃO DOS RESTOS A PAGAR				R\$ 1
Até o Bimestre				
RESTOS A PAGAR PROCESSADOS	19.190,53	0,00	18.436,15	754,38
Poder Executivo	19.190,53	0,00	18.436,15	754,38
Poder Legislativo	0,00	0,00	0,00	0,00
Poder Judiciário	0,00	0,00	0,00	0,00
Ministério Público	0,00	0,00	0,00	0,00
RESTOS A PAGAR NÃO-PROCESSADOS	1.376.353,64	0,00	255.785,53	1.120.568,11
Poder Executivo	1.376.353,64	0,00	255.785,53	1.120.568,11
Poder Legislativo	0,00	0,00	0,00	0,00
Poder Judiciário	0,00	0,00	0,00	0,00
Ministério Público	0,00	0,00	0,00	0,00
TOTAL	1.395.544,17	0,00	274.221,68	1.121.322,49
DESPESAS COM MANUTENÇÃO E DESENVOLVIMENTO DO ENSINO - MDE				
Valor Apurado até o Bimestre				
Limites Constitucionais Anuais				
% Mínimo a Aplicar no Exercício				% Aplicado até o Bimestre
Mínimo Anual de 25% das Receitas de Impostos em MDE	2.816.439,03		25,00	33,14
Mínimo Anual de 60% do FUNDEB, Remuneração do Magistério com Educação Infantil e Fundamental	521.694,96		60,00	97,53
RECEITAS DE OPERAÇÕES DE CRÉDITO E DESPESAS DE CAPITAL				
Valor Apurado até o Bimestre				
Receita de Operação de Crédito			0,00	0,00
Despesa de Capital Líquida			381.811,15	376.455,24
PROJEÇÃO ATUARIAL DOS REGIMES DE PREVIDÊNCIA				
Exercício em Referência				
Regime Próprio de Previdência dos Servidores				
Receitas Previdenciárias (IV)	0,00	0,00	0,00	0,00
Despesas Previdenciárias (V)	0,00	0,00	0,00	0,00
Resultado Previdenciário (VI)=(IV-V)	0,00	0,00	0,00	0,00
RECEITA DA ALIENAÇÃO DE ATIVOS E APLICAÇÃO DOS RECURSOS				
Valor apurado até o Bimestre				
Receita de Capital Resultante da Alienação de Ativos			0,00	0,00
Aplicação dos Recursos da Alienação de Ativos			0,00	0,00
DESPESAS COM AÇÕES E SERVIÇOS PÚBLICOS DE SAÚDE				
Valor Apurado até o Bimestre				
Limites Constitucionais Anuais				
% Mínimo a Aplicar no Exercício				% Aplicado até o Bimestre
Despesas com Ações e Serviços Públicos de Saúde executadas com recursos de impostos	2.453.072,62		15,00	28,87
DESPESAS DE CARÁTER CONTINUADO DERIVADAS DE PPP				
Valor Apurado no Exercício Corrente				
Total das Despesas / RCL (%)				0,00
MARCOS ADRIANO DA SILVA	ASSESSORIA CONTÁBIL JIANINI - LTDA-ME	ADALBERTO JUNIOR DOS SANTOS		
PREFEITO MUNICIPAL	CRC-1SP-214632/O-8	RESP. PELO CONTROLE INTERNO		

Portaria Nº 403 de 2016

Uma publicação: Sexta-feira, dia 29 de Setembro de 2017.
O EXTRA.NET - Edição Nº 3.141.



QUALIDADE DE VIDA EM PRIMEIRO LUGAR

PREFEITURA MUNIC DE PEDRANOPOLIS
RELATÓRIO RESUMIDO DA EXECUÇÃO ORÇAMENTÁRIA
DEMONSTRATIVO DA RECEITA DE IMPOSTOS E DAS DESPESAS PRÓPRIAS COM SAÚDE
ORÇAMENTOS FISCAIS E DA SEGURIDADE SOCIAL
Referência: Julho - Agosto/2017

RREO - ANEXO 12 (LC 141/2012, art. 35)

R\$ 1

DESPESAS COM SAÚDE NÃO COMPUTADAS PARA FINS DE APLURAÇÃO DO PERCENTUAL MÍNIMO	DOTAÇÃO INICIAL	DOTAÇÃO ATUALIZADA	DESPESAS EMPENHADAS		DESPESAS LIQUIDADAS		INSCRITOS EM RESTOS A PAGAR NÃO PROCESSADOS
			Jan a Ago 2017 (b)	% (b/IVf) x 100	Jan a Ago 2017 (i)	% (i/IVg) x 100	
DESPESAS COM INATIVOS E PENSIONISTAS	0,00	0,00	0,00	0,00	0,00	0,00	0,00
DESPESA COM ASSISTÊNCIA À SAÚDE QUE NÃO ATENDE AO PRINCÍPIO DE ACESSO UNIVERSAL	0,00	0,00	0,00	0,00	0,00	0,00	0,00
DESPESAS CUSTEADAS COM OUTROS RECURSOS	0,00	0,00	0,00	0,00	0,00	0,00	0,00
Recursos de Transferência do Sistema Único de Saúde - SUS	0,00	0,00	0,00	0,00	0,00	0,00	0,00
Recursos de Operações de Crédito	0,00	0,00	0,00	0,00	0,00	0,00	0,00
Outros Recursos	0,00	0,00	0,00	0,00	0,00	0,00	0,00
OUTRAS AÇÕES E SERVIÇOS NÃO COMPUTADOS	0,00	0,00	0,00	0,00	0,00	0,00	0,00
RESTOS A PAGAR NÃO PROCESSADOS INSCRITOS INDEVIDAMENTE NO EXERCÍCIO SEM DISPONIBILIDADE FINANCEIRA	0,00	0,00	0,00		0,00	0,00	0,00
DESPESAS CUSTEADAS COM DISPONIBILIDADE DE CAIXA VINCULADA AOS RESTOS A PAGAR CANCELADOS	0,00	0,00	0,00		0,00	0,00	0,00
DESPESAS CUSTEADAS COM RECURSOS VINCULADOS À PARCELA DO PERCENTUAL MÍNIMO QUE NÃO FOI APLICADA EM AÇÕES E SERVIÇOS DE SAÚDE EM EXERCÍCIOS ANTERIORES	0,00	0,00	0,00		0,00	0,00	0,00
TOTAL DAS DESPESAS COM SAÚDE NÃO COMPUTADAS (V)	0,00	0,00	0,00	0,00	0,00	0,00	0,00
TOTAL DESPESAS COM AÇÕES E SERVIÇOS PÚBLICOS DE SAÚDE (VI) = (IV-V)	4.277.000,00	3.996.000,00	2.918.042,66	100,00	2.453.072,62	100,00	0,00

PERCENTUAL DE APLICAÇÃO EM AÇÕES E SERVIÇOS PÚBLICOS DE SAÚDE SOBRE A RECEITA DE IMPOSTOS LÍQUIDA E TRANSFERÊNCIAS CONSTITUCIONAIS E LEGAIS (VII%) = (VI / IIIb x 100) - LIMITE CONSTITUCIONAL 15%

VALOR REFERENTE À DIFERENÇA ENTRE O VALOR EXECUTADO E O LIMITE MÍNIMO CONSTITUCIONAL [VII - (15 x IIIb)/100]

EXECUÇÃO DOS RESTOS A PAGAR NÃO PROCESSADOS INSCRITOS COM DISPONIBILIDADE DE CAIXA	INSCRITOS	CANCELADOS/ PRESCRITOS	PAGOS	A PAGAR	PARCELA CONSIDERADA NO LIMITE
Total	0,00	0,00	0,00	0,00	0,00

CONTROLE DAS DESPESAS CUSTEADAS COM DISPONIBILIDADE DE CAIXA VINCULADA AOS RESTOS A PAGAR CANCELADOS OU PRESCRITOS CONSIDERADOS PARA FINS DE CUMPRIMENTO DO LIMITE ARTIGO 24, § 1º e 2º	DISPONIBILIDADE DE CAIXA VINCULADA AOS RESTOS A PAGAR CANCELADOS OU PRESCRITOS		
	Saldo Inicial	Despesas custeadas no exercício de referência (j)	Saldo Final (Não Aplicado)
Restos a Pagar Cancelados ou Prescritos em ...	0,00	0,00	0,00
Total (VIII)	0,00	0,00	0,00



MARCOS ADRIANO DA SILVA
PREFEITO MUNICIPAL

ASSESSORIA CONTÁBIL JIANINI - LTDA-ME
CRC-1SP-214632/O-8

ADALBERTO JUNIOR DOS SANTOS
RESP. PELO CONTROLE INTERNO

Portaria Nº 403 de 2016

Uma publicação: Sexta-feira, dia 29 de Setembro de 2017.
O EXTRA.NET - Edição Nº 3.141.



PREFEITURA MUNIC DE PEDRANOPOLIS

ANEXO VIII

RELATÓRIO RESUMIDO DA EXECUÇÃO ORÇAMENTÁRIA

DEMONSTRATIVO DAS RECEITAS E DESPESAS COM MANUTENÇÃO E DESENVOLVIMENTO DO ENSINO - MDE - MUNICÍPIOS




ORÇAMENTO FISCAL E DA SEGURIDADE SOCIAL

PERIODO: Janeiro a Agosto 2017 / BIMESTRE Julho - Agosto

Page 1 of 5

RREO – Anexo 8 (LDB, Art. 72)

RECEITAS DO ENSINO				
RECEITA RESULTANTE DE IMPOSTOS (caput do art. 212 da Constituição)	PREVISÃO INICIAL	PREVISÃO ATUALIZADA (a)	RECEITAS REALIZADAS	
			Até o Bimestre (b)	(c) =(b/a)x100 (%)
1. RECEITAS DE IMPOSTOS	699.000,00	699.000,00	305.282,77	43,67
1.1 - Receita Resultante do Imposto sobre a Propriedade Predial e Territorial Urbana - IPTU	68.000,00	68.000,00	34.195,00	50,29
1.1.1 - IPTU	48.000,00	48.000,00	29.373,59	61,19
1.1.2 - Multas, Juros de Mora, Dívida Ativa e Outros Encargos do IPTU	20.000,00	20.000,00	4.821,41	24,11
1.2 - Receitas Resultante do Imposto sobre Transmissão Inter Vivos - ITBI	306.000,00	306.000,00	99.515,49	32,52
1.2.1 - ITBI	300.000,00	300.000,00	99.515,49	33,17
1.2.2 - Multas, Juros de Mora, Dívida Ativa e Outros Encargos do ITBI	6.000,00	6.000,00	0,00	0,00
1.3 - Receitas Resultante do Imposto sobre Serviços de Qualquer Natureza - ISS	154.000,00	154.000,00	49.434,02	32,10
1.3.1 - ISS	145.000,00	145.000,00	49.213,61	33,94
1.3.2 - Multas, Juros de Mora, Dívida Ativa e Outros Encargos do ISS	9.000,00	9.000,00	220,41	2,45
1.4 - Receitas Resultante do Imposto de Renda Retido na Fonte - IRRF	171.000,00	171.000,00	122.138,26	71,43
1.5 - Receitas Resultante do Imposto Territorial Rural - ITR (CF, art. 153, §4º, inciso III)	0,00	0,00	0,00	0,00
1.5.1 - ITR	0,00	0,00	0,00	0,00
1.5.2 - Multas, Juros de Mora, Dívida Ativa e Outros Encargos do ITR	0,00	0,00	0,00	0,00
2. RECEITAS DE TRANSFERÊNCIAS CONSTITUCIONAIS E LEGAIS	14.900.000,00	14.900.000,00	8.192.879,87	54,99
2.1 - Cota-Parte FPM	8.500.000,00	8.500.000,00	5.244.382,15	61,70
2.1.1 - Parcela referente à CF, art. 159, I alínea b	8.500.000,00	8.500.000,00	4.914.875,49	57,82
2.1.2 - Parcela referente à CF, art. 159, I alínea d	0,00	0,00	0,00	0,00
2.1.3 - Parcela referente à CF, art. 159, I alínea e	0,00	0,00	329.506,66	0,00
2.2 - Cota-Parte ICMS	6.000.000,00	6.000.000,00	2.649.173,37	44,15
2.3 - ICMS-Desoneração - L.C. nº87/1996	20.000,00	20.000,00	12.611,76	63,06
2.4 - Cota-Parte IPI-Exportação	50.000,00	50.000,00	18.074,51	36,15
2.5 - Cota-Parte ITR	60.000,00	60.000,00	20.608,27	34,35
2.6 - Cota-Parte IPVA	270.000,00	270.000,00	248.029,81	91,86
2.7 - Cota-Parte IOF-Curo	0,00	0,00	0,00	0,00
3. TOTAL DA RECEITA DE IMPOSTOS (1+2)	15.599.000,00	15.599.000,00	8.498.162,64	54,48



FONTE: SCPI - Contabilidade [8.21.16.2212], PREFEITURA MUNIC DE PEDRANOPOLIS

Portaria Nº 403 de 2016

PREFEITURA MUNIC DE PEDRANOPOLIS

ANEXO VIII

RELATÓRIO RESUMIDO DA EXECUÇÃO ORÇAMENTÁRIA

DEMONSTRATIVO DAS RECEITAS E DESPESAS COM MANUTENÇÃO E DESENVOLVIMENTO DO ENSINO - MDE - MUNICÍPIOS

ORÇAMENTO FISCAL E DA SEGURIDADE SOCIAL

PERIODO: Janeiro a Agosto 2017 / BIMESTRE Julho - Agosto




Page 2 of 5

RREO – Anexo 8 (LDB, Art. 72)

RECEITAS ADICIONAIS PARA FINANCIAMENTO DO ENSINO	PREVISÃO INICIAL	PREVISÃO ATUALIZADA (a)	RECEITAS REALIZADAS	
			Até o Bimestre (b)	(c) =(b/a)x100 (%)
4. RECEITA DA APLICAÇÃO FINANCEIRA DE OUTROS RECURSOS DE IMPOSTOS VINCULADOS AO ENSINO	0,00	0,00	0,00	0,00
5. RECEITA DE TRANSFERÊNCIA DO FNDE	0,00	0,00	0,00	0,00
5.1 - Transferências do Salário-Educação	0,00	0,00	0,00	0,00
5.2 - Transferências Diretas - PDDE	0,00	0,00	0,00	0,00
5.3 - Transferências Diretas - PNAE	0,00	0,00	0,00	0,00
5.4 - Transferências Diretas - PNATE	0,00	0,00	0,00	0,00
5.5 - Outras Transferências do FNDE	0,00	0,00	0,00	0,00
5.6 - Aplicação Financeira dos Recursos do FNDE	0,00	0,00	0,00	0,00
6. RECEITA DE TRANSFERÊNCIAS DE CONVÊNIOS	260.000,00	260.000,00	112.399,23	43,23
6.1 - Transferências de Convênios	255.000,00	255.000,00	110.891,82	43,49
6.2 - Aplicação Financeira dos Recursos de Convênios	5.000,00	5.000,00	1.507,41	30,15
7. RECEITA DE OPERAÇÕES DE CRÉDITO	0,00	0,00	0,00	0,00
8. OUTRAS RECEITAS PARA FINANCIAMENTO DO ENSINO	0,00	0,00	0,00	0,00
9. TOTAL DAS OUTRAS RECEITAS ADICIONAIS DO ENSINO (4+5+6+7+8)	260.000,00	260.000,00	112.399,23	43,23

FUNDEB				
RECEITAS DO FUNDEB	PREVISÃO INICIAL	PREVISÃO ATUALIZADA (a)	RECEITAS REALIZADAS	
			Até o Bimestre (b)	(c) =(b/a)x100 (%)
10. RECEITAS DESTINADAS AO FUNDEB	2.980.000,00	2.980.000,00	1.572.674,38	52,77
10.1 - Cota-Parte FPM Destinada ao FUNDEB - (20% de 2.1.1)	1.700.000,00	1.700.000,00	982.974,88	57,82
10.2 - Cota-Parte ICMS Destinada ao FUNDEB - (20% de 2.2)	1.200.000,00	1.200.000,00	529.834,58	44,15
10.3 - ICMS - Desoneração Destinada ao FUNDEB - (20% de 2.3)	4.000,00	4.000,00	2.522,32	63,06
10.4 - Cota-Parte IPI-Exportação Destinada ao FUNDEB - (20% de 2.4)	10.000,00	10.000,00	3.614,92	36,15
10.5 - Cota-Parte ITR Destinada ao FUNDEB - (20% de (1.5 + 2.5))	12.000,00	12.000,00	4.121,60	34,35
10.6 - Cota-Parte IPVA Destinada ao FUNDEB - (20% de 2.6)	54.000,00	54.000,00	49.606,08	91,86
11. RECEITAS RECEBIDAS DO FUNDEB	855.000,00	855.000,00	534.890,81	62,56
11.1 - Transferências de Recursos do FUNDEB	850.000,00	850.000,00	531.285,80	62,50
11.2 - Complementação da União ao FUNDEB	0,00	0,00	0,00	0,00
11.3 - Receita de Aplicação Financeira dos Recursos do FUNDEB	5.000,00	5.000,00	3.605,01	72,10
12. RESULTADO LÍQUIDO DAS TRANSFERÊNCIAS DO FUNDEB (11.1 - 10)	-2.130.000,00	-2.130.000,00	-1.041.388,58	0,00

DESPESAS DO FUNDEB	DOTAÇÃO INICIAL	DOTAÇÃO ATUALIZADA (d)	DESPESAS EMPENHADAS		DESPESAS LIQUIDADAS		INSCRITAS EM RESTOS A PAGAR NÃO PROCESSADOS (i)
			Até o Bimestre (e)	% (f)=(e/d)x100	Até o Bimestre (g)	% (h)=(g/d)x100	
13. PAGAMENTO DOS PROFISSIONAIS DO MAGISTÉRIO	746.000,00	844.000,00	521.694,96	61,81	521.694,96	61,81	0,00
13.1 - Com Educação Infantil	485.000,00	842.000,00	521.694,96	61,96	521.694,96	61,96	0,00
13.2 - Com Ensino Fundamental	261.000,00	2.000,00	0,00	0,00	0,00	0,00	0,00
14. OUTRAS DESPESAS	106.000,00	108.896,36	80.046,56	73,51	69.840,05	64,13	0,00
14.1 - Com Educação Infantil	8.000,00	9.000,00	1.582,41	17,58	1.582,41	17,58	0,00
14.2 - Com Ensino Fundamental	98.000,00	99.896,36	78.464,15	78,55	68.257,64	68,33	0,00
15. TOTAL DAS DESPESAS DO FUNDEB (13+14)	852.000,00	952.896,36	601.741,52	63,15	591.535,01	62,08	0,00



FONTE: SCPI - Contabilidade [8.21.16.2212], PREFEITURA MUNIC DE PEDRANOPOLIS

Portaria Nº 403 de 2016

Continua na próxima página



Prefeitura Municipal de Estrela d'Oeste

ESTADO DE SÃO PAULO

Paço Municipal "Prof. Wilson Nogueira Lapa"

Rua Bahia, 639 - Jardim São Paulo - Fone/Fax: (17) 3833-9411 - CEP 15650-000 - CNPJ 45.112.224/0001-23

- PREFEITURA MUNICIPAL DE ESTRELA D'OESTE -

- HOMOLOGAÇÃO E ADJUDICAÇÃO -

CONVITE: 17/SL/2017 PROCESSO: 36/SL/2017 OBJETO: “Aquisição de Cestas Básicas que serão destinadas aos beneficiários do Programa de Concessão de Benefício Eventual, através da Secretaria Municipal da Assistência Social, no decorrer do Exercício de 2017”, de acordo com os itens discriminados no ANEXO I (Lista de Produtos) EMPRESA: Gilson Marcos Bergamini – ME, CNPJ: 66.921.503/0001-08 VALOR: O valor total é de R\$: 15.603,60 (quinze mil, seiscentos e três reais e sessenta centavos).

Prefeitura Municipal de Estrela d'Oeste, 25 de maio de 2017.

ANTÔNIO VALTER DOS SANTOS

Prefeito Municipal

Uma publicação: Sexta-feira, dia 29 de Setembro de 2017.

O EXTRA.NET - Edição Nº 3.141.



Prefeitura Municipal de Estrela d'Oeste

ESTADO DE SÃO PAULO

Paço Municipal "Prof. Wilson Nogueira Lapa"

Rua Bahia, 639 - Jardim São Paulo - Fone/Fax: (17) 3833-9411 - CEP 15650-000 - CNPJ 45.112.224/0001-23

- EXTRATO DE CONTRATO -

EDITAL CONVITE: 17/SL/2017 CONTRATANTE: Prefeitura Municipal de Estrela d'Oeste/SP PROCESSO: 36/SL/2017 CONTRATO: 59/SL/2017 CONTRATADO: Gilson Marcos Bergamini - ME VALOR: O valor total do presente contrato é de R\$: 15.603,00 (quinze mil, seiscentos e três reais e sessenta centavos) ASSINATURA: 26/05/2017 OBJETO “Aquisição de Cestas Básicas que serão destinadas aos beneficiários do Programa de Concessão de Benefício Eventual, através da Secretaria Municipal da Assistência Social, no decorrer do Exercício de 2017”, de acordo com os itens discriminados no ANEXO I (Lista de Produtos) MODALIDADE: Convite PROPONENTES: 01.


Prefeitura Municipal de Estrela d'Oeste, 28 de setembro de 2017.

ANTÔNIO VALTER DOS SANTOS

Prefeito Municipal

Uma publicação: Sexta-feira, dia 29 de Setembro de 2017.

O EXTRA.NET - Edição Nº 3.141.



Prefeitura Municipal de Estrela d'Oeste

ESTADO DE SÃO PAULO

Paço Municipal "Prof. Wilson Nogueira Lapa"

Rua Bahia, 639 - Jardim São Paulo - Fone/Fax: (17) 3833-9411 - CEP 15650-000 - CNPJ 45.112.224/0001-23

- PREFEITURA MUNICIPAL DE ESTRELA D'OESTE -

- EXTRATO DE CONTRATO -

PREGÃO PRESENCIAL: 024/SL/2017 PROCESSO: 060/SL/2017 CONTRATO: 58/SL/2017 CONTRATANTE: Prefeitura Municipal de Estrela d'Oeste/SP CONTRATADO: UNIMED DE FERNANDÓPOLIS - COOPERATIVA DE TRABALHO MÉDICO, CNPJ: 53.535.654/0001-86 VALOR: O valor unitário do Plano Especial (Quarto Individual) é de R\$: 320,00 (trezentos e vinte reais) e o valor unitário do Plano Básico (Enfermaria) é de R\$: 243,00 (duzentos e quarenta e três reais) ASSINATURA: 13/09/2017 VIGÊNCIA: 12 (doze) meses OBJETO “O presente instrumento tem por objetivo a contratação de empresa, com registro na ANS - Agência Nacional de Saúde Suplementar, especializada na prestação de serviços continuados na área de assistência médica ou seguro saúde, com fator moderador (coparticipação dos beneficiários) para a prestação/coertura de serviços médico-hospitalares, na segmentação ambulatorial e hospitalar com obstetrícia, exames laboratoriais e demais serviços de apoio diagnóstico, nas acomodações coletivo (enfermaria) e individual (quarto), aos servidores ativos, aposentados e pensionistas da Prefeitura Municipal de Estrela d'Oeste - SP e seus dependentes, conforme descrição contida no Anexo I - Termo de Referência deste Edital e, complementarmente, no contrato de adesão (empresarial), firmado entre a contratada e os beneficiários do plano ou seguro de saúde MODALIDADE: Pregão Presencial PROPONENTE: 01.

Prefeitura Municipal de Estrela d'Oeste, 28 de setembro de 2017.

ANTÔNIO VALTER DOS SANTOS

Prefeito Municipal

Uma publicação: Sexta-feira, dia 29 de Setembro de 2017.

O EXTRA.NET - Edição Nº 3.141.



PREFEITURA MUNICIPAL DE SÃO JOÃO DAS DUAS PONTES

C.N.P.J - 45.116.712/0001-09

PROCESSO: Nº 051/2017.

ASSUNTO: PROCESSO LICITATORIO

MODALIDADE: DISPENSA Nº 010/2017

TIPO: MENOR PREÇO

ORÇÃO: FUNDO SOCIAL DE SOLIDARIEDADE DO MUNICÍPIO

BASE LEGAL: ARTIGO 24, II, DA LEI Nº 8.666/93.

OBJETO: Contratação de empresa do ramo para fornecimento de produtos cosméticos, destinados ao Projeto denominado “Escola da Beleza”, objetivando a abertura de curso de “Depilação e Designe de Sobancelhas” nesta cidade, patrocinado com recurso financeiro do Fundo Social de Solidariedade do Estado de São Paulo.

EXTRATO DE CONTRATO

CONTRATANTE: PREF. MUN. DE SÃO JOÃO DAS DUAS PONTES.

CONTRATADA: PAULO CESAR GONÇALVES FERNANDÓPOLIS-ME

OBJETO: Contratação de empresa do ramo para fornecimento de produtos de beleza, destinados ao Projeto denominado “Escola da Beleza”, objetivando a abertura de curso de “Depilação e Designe de Sobancelhas” nesta cidade, patrocinado com recurso financeiro do Fundo Social de Solidariedade do Estado de São Paulo

CONTRATO: Nº 065/2017 = PROCESSO 051/2017.

VALOR DO CONTRATO: R\$ 5.421,82

PRAZO DO CONTRATO: De 60 (trinta) dias

São João das Duas Pontes, 15 de setembro de 2017.

JOSE CARLOS BARUCI

Prefeito Municipal

Uma publicação: Sexta-feira, dia 29 de Setembro de 2017.

O EXTRA.NET - Edição Nº 3.141.

O EXTRA.NET - Edição Nº 3.141.



PREFEITURA MUNIC DE PEDRANOPOLIS
RELATÓRIO RESUMIDO DA EXECUÇÃO ORÇAMENTÁRIA
DEMONSTRATIVO DO RESULTADO PRIMÁRIO
ORÇAMENTO FISCAL E DA SEGURIDADE SOCIAL
PERÍODO: Janeiro a Agosto 2017/BIMESTRE Julho - Agosto

Page 1 of 2

RREO – ANEXO 6 (LRF, art 53, inciso III)

RECEITAS PRIMÁRIAS	PREVISÃO ATUALIZADA	RECEITAS REALIZADAS	
		Jan a Ago 2017	Jan a Ago 2016
RECEITAS PRIMARIAS CORRENTES (I)	16.157.000,00	9.591.895,99	8.717.810,71
Receita Tributária	846.000,00	352.470,65	392.422,62
IPTU	48.000,00	29.373,59	25.591,32
ISS	145.000,00	49.213,61	42.665,79
ITBI	300.000,00	99.515,49	183.976,24
IRRF	171.000,00	122.138,26	90.963,86
Taxas	182.000,00	52.229,70	49.225,41
Contribuição de Melhoria	0,00	0,00	0,00
Outras Receitas Tributárias	0,00	0,00	0,00
Receita de Contribuições	0,00	49.574,58	0,00
Receitas Previdenciárias	0,00	0,00	0,00
Outras Receitas de Contribuições	0,00	49.574,58	0,00
Receita Patrimonial Líquida	110.000,00	60.287,89	51.074,65
Receita Patrimonial	133.000,00	123.426,20	136.840,08
(-)Aplicações Financeiras	23.000,00	63.138,31	85.765,43
Transferências Correntes	14.828.000,00	7.978.302,87	7.597.843,04
LC 61/89	40.000,00	14.459,59	13.549,50
LC 87/96	16.000,00	10.089,44	10.129,44
Convênios	415.000,00	182.697,87	237.726,80
FPM	6.800.000,00	4.261.407,27	3.849.419,98
ICMS	4.800.000,00	2.119.338,79	2.079.263,70
IPVA	216.000,00	198.423,73	186.315,29
ITR	48.000,00	16.486,67	17.807,01
Outras Transferências Correntes	2.493.000,00	1.175.399,51	1.203.631,32
Demais Receitas Correntes	373.000,00	1.151.260,00	676.470,40
Dívida Ativa	28.000,00	9.072,96	12.580,12
Diversas Receitas Correntes	345.000,00	1.142.187,04	663.890,28
RECEITAS DE CAPITAL (II)	20.000,00	483.580,15	603.603,74
Operações de Crédito (III)	0,00	0,00	0,00
Amortização de Empréstimos (IV)	0,00	0,00	0,00
Alienação de Bens (V)	10.000,00	0,00	0,00
Transferências de Capital	10.000,00	483.580,15	603.603,74
Convênios	10.000,00	483.580,15	603.603,74
Outras Transferências de Capital	0,00	0,00	0,00
Outras Receitas de Capital	0,00	0,00	0,00
RECEITAS PRIMÁRIAS DE CAPITAL (VI)=(II-III-IV-V)	10.000,00	483.580,15	603.603,74
RECEITA PRIMÁRIA TOTAL(VII)=(I+VI)	16.167.000,00	10.075.476,14	9.321.414,45

FONTE: SCPI - Contabilidade [8.21.16.2212], PREFEITURA MUNIC DE PEDRANOPOLIS

Portaria Nº 403 de 2016

PREFEITURA MUNIC DE PEDRANOPOLIS
RELATÓRIO RESUMIDO DA EXECUÇÃO ORÇAMENTÁRIA
DEMONSTRATIVO DO RESULTADO PRIMÁRIO
ORÇAMENTO FISCAL E DA SEGURIDADE SOCIAL
PERÍODO: Janeiro a Agosto 2017/BIMESTRE Julho - Agosto

Page 2 of 2

RREO – ANEXO 6 (LRF, art 53, inciso III)

DESPESAS PRIMÁRIAS	DOTAÇÃO ATUALIZADA	DESPESAS EMPENHADAS		DESPESAS LIQUIDADAS		INSCRITAS EM RESTOS A PAGAR NÃO PROCESSADOS	
		Jan a Ago 2017	Jan a Ago 2016	Jan a Ago 2017	Jan a Ago 2016	Em 2017	Em 2016
DESPESAS CORRENTES (VIII)	15.527.500,00	11.162.131,22	9.857.206,22	9.642.598,57	8.328.161,22	0,00	0,00
Pessoal e Encargos Sociais	9.419.300,00	6.280.037,12	5.494.125,14	6.154.464,45	5.418.162,56	0,00	0,00
Juros e Encargos da Dívida (IX)	0,00	0,00	0,00	0,00	0,00	0,00	0,00
Outras Despesas Correntes	6.108.200,00	4.882.074,10	4.363.081,08	3.488.134,12	2.909.998,66	0,00	0,00
DESPESAS PRIMÁRIAS CORRENTES (X) = (VIII-IX)	15.527.500,00	11.162.131,22	9.857.206,22	9.642.598,57	8.328.161,22	0,00	0,00
DESPESAS DE CAPITAL (XI)	968.681,89	592.226,65	1.368.965,48	381.811,15	267.324,92	0,00	0,00
Investimentos	823.681,89	509.720,43	1.286.407,46	299.304,93	184.766,90	0,00	0,00
Inversões Financeiras	0,00	0,00	0,00	0,00	0,00	0,00	0,00
Concessão de Empréstimos (XII)	0,00	0,00	0,00	0,00	0,00	0,00	0,00
Aquisição de Título de Capital já Integralizado(XIII)	0,00	0,00	0,00	0,00	0,00	0,00	0,00
Demais Inversões Financeiras	0,00	0,00	0,00	0,00	0,00	0,00	0,00
Amortização da Dívida (XIV)	145.000,00	82.506,22	82.558,02	82.506,22	82.558,02	0,00	0,00
DESPESAS PRIMÁRIAS DE CAPITAL (XV)=(XI-XII-XIII-XIV)	823.681,89	509.720,43	1.286.407,46	299.304,93	184.766,90	0,00	0,00
RESERVA DE CONTINGÊNCIA (XVI)	1.000,00	-	-	-	-	-	-
RESERVA DO RPPS (XVII)	0,00	-	-	-	-	-	-
DESPESAS PRIMÁRIAS TOTAL (XVIII)=(X+XV+XVI+XVII)	16.352.181,89	11.671.851,65	11.143.613,68	9.941.903,50	8.512.928,12	0,00	0,00
RESULTADO PRIMÁRIO (XIX)=(VII-XVIII)	-185.181,89	-1.596.375,51	-1.822.199,23	133.572,64	808.486,33	0,00	0,00
SALDOS DE EXERCÍCIOS ANTERIORES	-	0,00	0,00	0,00	0,00	-	-

DISCRIMINAÇÃO DA META FISCAL

VALOR

META DE RESULTADO PRIMÁRIO FIXADA NO ANEXO DE METAS FISCAIS

112.000,00

MARCOS ADRIANO DA SILVA

PREFEITO MUNICIPAL

ASSESSORIA CONTÁBIL JIANINI - LTDA-ME

CRC-ISP-214632/O-8

ADALBERTO JÚNIOR DOS SANTOS

RESP. PELO CONTROLE INTERNO

FONTE: SCPI - Contabilidade [8.21.16.2212], PREFEITURA MUNIC DE PEDRANOPOLIS

Portaria Nº 403 de 2016

Uma publicação: Sexta-feira, dia 29 de Setembro de 2017.
O EXTRA.NET - Edição Nº 3.141.

ASSINE oextra
Fones: (17) 3462-1727 / 3442-2445
E-mail: assinatura@oextra.net

PEÇA AGORA!



PREFEITURA DE FERNANDÓPOLIS

PREFEITURA MUNICIPAL DE FERNANDÓPOLIS
NOTIFICAÇÃO

Notifico os Partidos Políticos, Sindicatos de Trabalhadores e Entidades Empresariais com sede neste Município, nos termos do artigo 2º da Lei nº 9.452 de 20/03/97, que foram recebidos pela Prefeitura Municipal de Fernandópolis os seguintes repasses: 1) R\$ 26.616,02 (Vinte e seis mil, seiscentos e dezesseis reais e dois centavos) relativos ao FEP - FUNDO ESPECIAL DO PETROLEO distribuído no dia 28/09/2017; 2) R\$ 2.241,88 (Dois mil, duzentos e quarenta e um reais e oitenta e oito centavos) relativos ao SNA - SIMPLES NACIONAL distribuído no dia 28/09/2017;

Fernandópolis, 28 de Setembro de 2017.

Atenciosamente,

Sebastião Carlos Besteti –
Secretário Municipal da Fazenda.

Uma publicação: Sexta-feira, dia 29 de Setembro de 2017.
O EXTRA.NET - Edição Nº 3.141.



PREFEITURA MUNICIPAL
MERIDIANO
 WWW.MERIDIANO.SP.GOV.BR
 CNPJ: 11.616.712/0001-08

AVISO DE LICITAÇÃO
PROCESSO Nº 002/2017
- PREGÃO PRESENCIAL Nº 002/2017

O Regime Próprio de Previdência Social do Município de Meridiano torna público aos interessados a realização do Pregão Presencial nº 002/2017, objeto do Processo nº 002/2017.

Tipo: menor preço unitário por item

Objeto: CONTRATAÇÃO DE EMPRESA ESPECIALIZADA NA PRESTAÇÃO DE SERVIÇOS DE PERÍCIA MÉDICA, COM OBJETIVO DE REALIZAR PERÍCIAS MÉDICAS AOS SERVIDORES PÚBLICOS MUNICIPAIS, COM A NECESSÁRIA CONCESSÃO DE AUXÍLIO-DOENÇA, APOSENTADORIA POR INVALIDEZ, COM A FINALIDADE DE SUPRIR AS NECESSIDADES DO REGIME PRÓPRIO DE PREVIDÊNCIA SOCIAL DO MUNICÍPIO DE MERIDIANO.

Entrega e abertura dos Envelopes: 16 de outubro de 2017 às 15:30h.

O Edital Completo poderá ser retirado através do site www.meridiano.sp.gov.br, e maiores informações serão fornecidos pelo Setor de Licitações da Prefeitura do Município de Meridiano, de segunda a sexta-feira, das 08:00h às 11:00h e das 13:00h às 17:00h.

Meridiano/SP, 28 de setembro de 2017.

ELZA NOSSE CHAVES BUENO
Presidente do RPPS

Uma publicação: Sexta-feira, dia 29 de Setembro de 2017.
O EXTRA.NET - Edição Nº 3.141.



PREFEITURA MUNICIPAL DE
SÃO JOÃO DAS DUAS PONTES
 C.N.P.J - 45.116.712/0001-09

PROCESSO: Nº 060/2017. ASSUNTO: PROCESSO LICITATORIO MODALIDADE: DISPENSA Nº 012/2017 TIPO: MENOR PREÇO GLOBAL ORGÃO: DIRETORIA MUNICIPAL DE ADMINISTRAÇÃO BASE LEGAL: ARTIGO 24, II, DA LEI Nº 8.666/93. OBJETO: Contratação de empresa especializada para prestação de serviços de treinamento e capacitação no setor de tributos (lançador), para dinamizar e aumentar as receitas municipais

TERMO DE ADJUDICAÇÃO

O processo de dispensa nº 012/2017, objetivou a contratação da empresa CONFIANÇA EM GESTÃO PUBLICA LTDA-ME, para contratação de empresa visando a de serviços de treinamento e capacitação no setor de tributos (lançador), para dinamizar e aumentar as receitas municipais. Durante toda a sua tramitação cumpriu as determinações da legislação pertinente, consoante o parecer da Comissão de licitação e do Jurídico da Municipalidade e da justificativa do Setor de Compras.

Desse modo satisfazendo à lei e ao mérito, **ADJUDICO** a empresa acima mencionada, nos termos da Justificativa subscrita pela Comissão de Licitação.

S. J. das Duas Pontes, 27 de setembro de 2017.

JOSE CARLOS BARUCI
Prefeito Municipal

Uma publicação: Sexta-feira, dia 29 de Setembro de 2017.
O EXTRA.NET - Edição Nº 3.141.



PREFEITURA MUNICIPAL DE
SÃO JOÃO DAS DUAS PONTES
 C.N.P.J - 45.116.712/0001-09

PROCESSO Nº: 062/2017. MODALIDADE: CARTA CONVITE Nº 017/2017 TIPO: MENOR PREÇO P/ITEM. REQUERENTE: DIRETORIA MUN.DE OBRAS E VIAÇÃO. EDITAL Nº: 031/2017. OBJETO: Contratação de empresa do ramo para prestação de serviço mecânico de mão de obra, com fornecimento de peças, visando o conserto veículo tipo Trator Agrícola, de marca Massey Fergusson 275, ano de fabricação 1995 cadastrado no Setor Serviços Urbano e Infraestrutura, desta Municipalidade, no corrente exercício, conforme relação constante no anexo I, do edital.
--

EXTRATO DE CONTRATO

CONTRATANTE: PREF. MUN. DE S. J. DAS DUAS PONTES.

CONTRATADA: ZANTEDESCHI RETIFICA DE MOTORES LTDA

Nº. DO CONTRATO: 067/2017 -CC. Nº 017/2017

OBJETO: Contratação de empresa do ramo para prestação de serviço mecânico de mão de obra, com fornecimento de peças, visando o conserto veículo tipo Trator Agrícola, de marca Massey Fergusson 275, ano de fabricação 1995 cadastrado no Setor Serviços Urbano e Infraestrutura, desta Municipalidade, no corrente exercício, conforme relação constante no anexo I.

VALOR TOTAL:R\$. 12.972,00

FORMA DE PAGAMENTO: A VISTA

S. J. das Duas Pontes, 28 de Setembro de 2017.

JOSE CARLOS BARUCI
Prefeito Municipal

Uma publicação: Sexta-feira, dia 29 de Setembro de 2017.
O EXTRA.NET - Edição Nº 3.141.



PREFEITURA
DE FERNANDÓPOLIS

PREFEITURA MUNICIPAL DE FERNANDOPOLIS
CRONOLOGIA DE PAGAMENTOS

De acordo com o artigo 5º da Lei Federal nº 8.666/93, JUSTIFICA-SE as alterações na Ordem Cronológica de Pagamentos, a saber:

Razão Social	Empenho	Nota Fiscal	Valor Bruto
ANA PAULA RIZZATO - ME	7492/1	260	R\$ 112,65
AILTON MARCIO DOS SANTOS VIEIRA - MEI	5265	21	R\$ 192,00
CALEJON & CALEJON LTDA ME	3587/4	15.216	R\$ 21,64
CONFORTI & PAPA NECO LTDA - ME	1630/2	1.124	R\$ 270,00
MARTINEZ & MARTINEZ COM. DE ART. DE BOR. LTDA ME	7963	6.149	R\$ 900,00
TABARINE PEÇAS E ACESSÓRIOS AUTOMOTIVOS LTDA ME	7825	79	R\$ 250,00
LARBAK SOLUÇÕES EMPRESARIAIS LTDA ME	6970/1	2.657	R\$ 87,46
ANA ROBERTA DA SILVA ALCANTARA	6653/1	19	R\$ 207,00
LARBAK SOLUÇÕES EMPRESARIAIS LTDA ME	6971/1	2.658	R\$ 82,24
IKEDA, ONO & CIA LTDA	7103	141.454	R\$ 31,25
IKEDA, ONO & CIA LTDA	7102	141.455	R\$ 473,00
RUFINO & RUFINO FERNANDÓPOLIS LTDA - ME	7320	11.605	R\$ 130,00
TREVIZAN & LIMA FERNANDOPOLIS LTDA ME	6260/4	817	R\$ 521,90
JOSÉ LUIS DELA ROVERE - AUTO PEÇAS - EPP	7939	2.391	R\$ 390,00
COMERCIAL DISTRIBUIDORA FERATA LTDA - ME	7258	9.059	R\$ 182,50
DEVANIR DE FIGUEIREDO - EPP	7933	1.567	R\$ 70,00
DEVANIR DE FIGUEIREDO - EPP	7932	16.281	R\$ 25,39
CONFORTI & PAPA NECO LTDA - ME	1641/2	1.130	R\$ 270,00
ARCONTEMP AR CONDICIONADO E ELETRICA LTDA	5168	10.587	R\$ 912,92
SIGMA DISTRIBUIDORA DE MATERIAIS DE ESCRITORIO EIRELI	6969/1	7.629	R\$ 236,39
J. J. YOSHIDA & CIA LTDA ME	7660/1	7.755	R\$ 217,00
MIGUEL PALHARES - ME	7969	370	R\$ 240,00
TREVIZAN & LIMA FERNANDOPOLIS LTDA ME	6260/5	818	R\$ 283,50
AQUARIUS MAGAZINE FERNANDOPOLIS LTDA - ME	6967/1	7.059	R\$ 308,74
AQUARIUS MAGAZINE FERNANDOPOLIS LTDA - ME	6966/1	7.060	R\$ 187,39
TECMAT DISTRIBUIDORA COMERCIAL E EMPR. EIRELI ME	6972/1	4.896	R\$ 57,45
TECMAT DISTRIBUIDORA COMERCIAL E EMPR. EIRELI ME	6973/1	4.897	R\$ 420,20
KALI PROPAGANDA E PUBLICIDADE EIRELI EPP	3899/39	1.980	R\$ 440,00
WILLIANS RENAN ZAFFALON - ME	8283	1.128	R\$ 196,82
WILLIANS RENAN ZAFFALON - ME	8280	1.127	R\$ 196,82
LOLLO COMÉRCIO DE EQUIPAMENTOS ELETRONICOS LTDA	1272	2.312	R\$ 463,30
LOLLO COMERCIO DE EQUIPAMENTOS ELETRONICOS LTDA	1273	4.493	R\$ 400,00
RETÍFICA DE MOTORES FERNANDÓPOLIS LTDA	8312	3.801	R\$ 160,00
RUFINO & RUFINO FERNANDÓPOLIS LTDA - ME	8364/1	11.646	R\$ 70,00
MAXXI MEDICAMENTOS MATERIAIS E EQUIPAMENTOS HOSPI	8105	6.292	R\$ 260,00
IKEDA, ONO & CIA LTDA	6607	141.017	R\$ 104,85
PETECA JR. COMÉRCIO DE PAINÉIS LTDA - ME	8011	22.804	R\$ 250,00
TIAGO SILVA ROLIM ME	8078	5.787	R\$ 160,00
TIAGO SILVA ROLIM ME	8079	5.788	R\$ 150,00
TIAGO SILVA ROLIM ME	8077	5.789	R\$ 703,00
SEBA AUTO PEÇAS FERNANDÓPOLIS LTDA ME	8081/1	1.896	R\$ 540,00
TIAGO SILVA ROLIM ME	8080	3.997	R\$ 180,00
EQUIDRAU DISTRIBUIDORA DE PEÇAS E ACESSÓRIOS AUTOM	8150	919	R\$ 141,75
TEDA AUTO PEÇAS LTDA - ME	8334	97.382	R\$ 375,00
CENTRO AUTOMOTIVO G. P. LTDA - ME	8338	1.274	R\$ 260,00
WILLIANS RENAN ZAFFALON - ME	8279	1.131	R\$ 701,34
AUREO SIQUEIRA CALORI - ME	8075	1.339	R\$ 80,00
AUREO SIQUEIRA CALORI - ME	8074	175	R\$ 365,70
MIGUEL PALHARES - ME	8351	598	R\$ 180,00
AQUARIUS MAGAZINE FERNANDOPOLIS LTDA - ME	8082/1	7.080	R\$ 60,00
LUZIA ALVES DOS SANTOS NATAL - ME	789	14	R\$ 340,00
LUZIA ALVES DOS SANTOS NATAL - ME	790	15	R\$ 170,00

LUZIA ALVES DOS SANTOS NATAL - ME	791	13	R\$ 40,00
BIOLIMP COMERCIAL EIRELI - ME	8154	3.223	R\$ 454,50
PETECA JR. COMÉRCIO DE PAINEIS LTDA - ME	8335	22.827	R\$ 820,00
PORTAL PUBLICO INFORMATICA LTDA-EPP	5079/4	508	R\$ 1.500,00
CCF NUTRI EIRELI ME	3349/11	4.830	R\$ 468,45
SOTAM HOTEL LTDA	8099	961	R\$ 210,00
CASA DOS PARAFUSOS FERNANDÓPOLIS LTDA	8554	5.744	R\$ 28,52
CLEUDEMIR QUIM SIMAO ME	8337	5.879	R\$ 232,56
DGI COMERCIO DE PAPELARIA LTDA ME	8331	1.756	R\$ 794,50
VIRGINIO & FILHOS LTDA ME	8595/1	2.196	R\$ 327,00
MUNDIAL PNEUS DE ITABERA - EIRELI - EPP	7246/1	5.406	R\$ 212,00
KALI PROPAGANDA E PUBLICIDADE EIRELI EPP	3899/48	2.047	R\$ 620,00
R. T. DISTRIBUIDORA EIRELI - ME	3715/2	1.869	R\$ 747,00
AQUARIUS MAGAZINE FERNANDOPOLIS LTDA - ME	6966/2	7.098	R\$ 47,39
AQUARIUS MAGAZINE FERNANDOPOLIS LTDA - ME	6965/1	7.093	R\$ 22,50
AQUARIUS MAGAZINE FERNANDOPOLIS LTDA - ME	6967/2	7.097	R\$ 78,14
COMERCIAL CIRÚRGICA RIOCLARENSE LTDA	5128/16	915.536	R\$ 52,56
P. CRISTÓFARO - PEÇAS - ME	8592/1	4.117	R\$ 403,00
P. CRISTÓFARO - PEÇAS - ME	8594/1	4.116	R\$ 20,00
P. CRISTÓFARO - PEÇAS - ME	8593/1	4.115	R\$ 350,00
TIAGO APARECIDO FILETO - MEI	8352	9	R\$ 230,00
RUFINO & RUFINO FERNANDÓPOLIS LTDA - ME	8507	11.682	R\$ 55,00

Justificativa: Solicitação de lanches para o 1º encontro de corais de Fernandópolis; Aquisição de persianas verticais que serão utilizadas nas dependências da junta do serviço militar; Manutenção e suporte técnico em relógios de ponto da secretaria municipal de obras; Aquisição de água mineral para uso na Sec. Munic. De Desenvolvimento Sustentável; Aquisição de 150 metros de mangueira trançada 3/4” para ser utilizada na praça Joaquim Antonio Pereira através da secretaria de meio ambiente; Contratação de empresa especializada em serviço de guincho para transporte da motoniveladora case nº 01; Aquisição de materiais de escritório para uso na secretaria municipal da fazenda; Aquisição de marmitex médio para consumo na secretaria municipal de esporte e lazer; Aquisição de materiais de escritório para uso na secretaria municipal de gestão; Aquisição de material de consumo para uso da secretaria municipal de esporte e lazer; Aquisição de mangueira para uso na limpeza da secretaria municipal de esporte e lazer; Aquisição de carimbos para ser utilizados pela fiscal da secretaria de meio ambiente; Aquisição de margarina, café e açúcar para uso na cozinha da secretaria municipal de obras; Atualização e calibração do tacógrafo, caminhão basculante, placa dmn-3391, departamento de estradas rurais; Aquisição de água mineral para uso no gabinete do prefeito e dependências; Prestação de serviço no caminhão ford cargo nº 439 placa EHE-6069 da secretaria de meio ambiente; Aquisição de peças para conserto do caminhão ford cargo nº 439 placa EHE-6069 da secretaria de meio ambiente; Aquisição de água mineral para uso na secretaria municipal da agricultura; Prestação de serviço na desinstalação de ar condicionado central do teatro municipal; Aquisição de materiais para uso em reparos nos equipamentos roçadeiras manuais STHIL FS 220/TODAS nº 218; Aquisição de materiais para as adequa-



MUNICÍPIO DE POPULINA

Estado de São Paulo
CNPJ 51.842.177/0001-76
Rua 13 de Maio, 1211 - Centro - CEP: 15670-000 - Fone: 17 3639-9020



PREFEITURA MUNICIPAL DE POPULINA

Página: 1 de 1

Quadro Demonstrativo de Aplicação na Saúde - Julho a Agosto / 2017

Exercício: 2017

Receita de Impostos	Previsão Atualizada	Arrecadação no Período	Arrecadação Até o Período
Próprios	960.100,00	143.030,87	438.960,21
Transferências da União	8.480.000,00	1.380.959,50	5.294.932,50
Transferências do Estado	6.000.000,00	948.546,82	3.911.935,77
Total	15.440.100,00	2.472.537,19	9.645.828,48
Aplicação Mínima (15%)	2.316.015,00	370.880,58	1.446.874,27

Apuração da Aplicação	Despesa Empenhada				Despesa Liquidada				Despesa Paga			
	No período	%	Até período	%	No período	%	Até período	%	No período	%	Até período	%
Apuração da Aplicação - Fonte 01 Tesouro	274.188,81	11,09	2.287.477,10	23,71	454.686,74	18,39	1.822.382,09	18,89	372.723,90	15,07	1.423.394,86	14,76
(-) Despesas com Aposentadorias - (3190.01.00)	0,00	0,00	0,00	0,00	0,00	0,00	0,00	0,00	0,00	0,00	0,00	0,00
(-) Despesas com Pensões - (3190.03.00)	0,00	0,00	0,00	0,00	0,00	0,00	0,00	0,00	0,00	0,00	0,00	0,00
Apuração da Aplicação AUDESP	274.188,81	11,09	2.287.477,10	23,71	454.686,74	18,39	1.822.382,09	18,89	372.723,90	15,07	1.423.394,86	14,76
(-) Despesa Paga com Recursos de Convênio	0,00	0,00	0,00	0,00	0,00	0,00	0,00	0,00	0,00	0,00	0,00	0,00
(+) Despesa Paga com Recursos Próprios	0,00	0,00	0,00	0,00	0,00	0,00	0,00	0,00	0,00	0,00	0,00	0,00
Aplicação Final	274.188,81	11,09	2.287.477,10	23,71	454.686,74	18,39	1.822.382,09	18,89	372.723,90	15,07	1.423.394,86	14,76

Sistemas BW - Data: 28/09/2017 Hora: 15:56:23 - USR: ELIEZER - CP: SERVIDOR - Versão:2.3.0.1084

Uma publicação: Sexta-feira, dia 29 de Setembro de 2017.
O EXTRA.NET - Edição Nº 3.141.

O EXTRA.NET - Edição Nº 3.141.