

Semeghini, secretário de governo de Dória, é acusado de receber propina da Eletropaulo

→ Da **REDAÇÃO**

contato@oextra.net

Mais uma denúncia de corrupção abalou o governo municipal paulistano de João Dória-PSDB, candidato à sucessão de Geraldo Alckmin no Estado. Desta vez com efeitos diretos no ex-deputado federal Júlio Semeghini-PSDB, atual secretário de governo de São Paulo.

Semeghini acabou sendo envolvido na acusação que derrubou a diretora do Departamento de Iluminação da Prefeitura de São Paulo (Ilume), Denise Abreu, exonerada nesta quarta-feira, 28, após o vazamento de uma gravação indicar possível recebimento de propina do consórcio FM Rodrigues, vencedor da licitação da PPP (Parceria Público-Privada) da Iluminação Pública. Esse é o consórcio que já faz a manutenção da iluminação da cidade através de um contrato emergencial com a Prefeitura. Denise Abreu foi flagrada em conversa com sua secretária em seu gabinete em de-

zembro do ano passado. Na conversa, Denise diz que irá realizar o último pagamento à secretaria no valor de R\$ 3 mil referente ao mês de novembro. Segundo ela, o dinheiro foi repassado pela FM Rodrigues que deixaria de pagar o valor porque teria os contratos encerrados com a Prefeitura. A “mesada” da empresa seria paga em troca de favorecimento.

Abreu, exonerada, acusa Semeghini, juntamente com o secretário de Serviços e Obras Marcos Penido de receberem propinas da Eletropaulo, empresa que perdeu a concorrência. “Tudo mundo sabe que eles levam uma ‘bola’ da Eletropaulo,” afirmou a ex-diretora.

Em outra gravação interceptada, Ana Claudia Kim, assessora jurídica do Ilume, diz que o novo contrato da iluminação pública geraria propina de R\$ 700 milhões.

Denise Abreu era diretora jurídica da Agência Nacional da Aviação Civil (Anac) na época do acidente da TAM que deixou 199 mortos em 2007. Ela chegou a ser denuncia-

da pelo Ministério Público na ocasião por responsabilidade no acidente, mas depois foi absolvida pela Justiça Federal.

A LICITAÇÃO

A concorrência é uma PPP (Parceria Público-Privada) que valerá para os próximos 20 anos. É um contrato de R\$ 6,9 bilhões para a modernização e melhorias na manutenção da infraestrutura da rede de iluminação pública de São Paulo.

O projeto prevê a instalação de 618 mil lâmpadas de LED na cidade. A FM ganhou a licitação com proposta de R\$ 30.158.492 mensais por 20 anos, R\$ 7 milhões a mais por mês do que o proposto pelo consórcio perdedor.

OUTRAS ACUSAÇÕES

Outras acusações de corrupção envolvem o prefeito João Dória. Numa delas o fernandopolense também está implicado. Junto com Bruno Covas (Casa Civil e vice-prefeito de São Paulo) e André Sturm (secretário de Cultura), é acusado de ato de improbidade ao supostamente direcionar uma li-



Dória, Semeghini e Denise no ato da assinatura da PPP

citação do carnaval de rua deste ano, em São Paulo, à empresa Dream Factory. Na ação, o promotor de Defesa do Patrimônio Público Nelson Sampaio explica que desde junho investigase a administração municipal havia interferido na concorrência para escolha do patrocinador oficial do carnaval de rua em favor da empresa Dream Factory, que tem sede no Rio. Ele pede, dentre outras condenações, a per-

da do cargo público e a suspensão dos direitos políticos de Semeghini.

Já o prefeito João Dória acumula outras denúncias. Dentre elas estão a de improbidade administrativa por uso irregular da marca “SP Cidade Limpa”, na pasta do Verde, e várias outras que ainda estão em análise no Ministério Público Estadual, afora as grandes polêmicas: a operação na Cracolândia e a recente tentativa de

Reforma na Previdência dos servidores municipais.

OUTRO LADO

Até à tarde da última quinta-feira, 29, Júlio Semeghini não se manifestou oficialmente sobre a acusação. Já a Assessoria de Imprensa de Dória afirma que tomou todas as providências pertinentes, inclusive com o afastamento de Denise Abreu e abriu procedimentos apuratório dentro da Prefeitura para avaliar a conduta da ex-secretária.

PF ‘leva’ Edinho Araújo para prestar depoimento em operação que prendeu amigos de Michel Temer

→ Da **REDAÇÃO**

contato@oextra.net

O atual prefeito de São José do Rio Preto, o emedebista Edinho Araújo, foi intimado a depor na sede local da Polícia Federal na manhã da última quinta-feira, 29. Ele teria deixado a sede da PF por volta das 11h10, após ter sido intimado por policiais no apartamento onde reside no centro de Rio Preto. O depoimento durou cerca de uma hora e meia.

Edinho, ex-ministro dos Portos, foi um dos alvos da Operação Skala, deflagrada pela Polícia Federal que prendeu os amigos do presidente Michel Temer, destinada a apurar pagamentos de propinas para beneficiar empresas do setor portuário no decreto dos portos. “Recebi a intimação para comparecer na Polícia Federal, compareci espontaneamente, prestei todo esclarecimento e como fui ministro

dos Portos e os fatos envolver isso. Prestei as informações, perguntaram se eu conhecia as pessoas. As minhas ações foram pautadas pela lei e ordem. Todas as ações que envolvem os Portos, de questões de concessão tinham parecer jurídico, da Advocacia Geral da União, estou super tranquilo. Como ministro dei andamento aos processos que já existiram”, disse o prefeito em entrevista coletiva no Gabinete. Nenhum delegado federal comentou a respeito das declarações de Araújo.

ANTECEDENTES

Edinho foi Ministro dos Portos por cerca de 10 meses, em 2015, durante o mandato de Dilma Rousseff (PT). Na época, ele foi indicado ao cargo pelo atual presidente Michel Temer (MDB) por serem amigos e do mesmo partido, época em que ocorreu a renovação contratual com a Libras, empresa envolvida nas investigações.



Edinho Araújo

OPERAÇÃO SKALA

A Operação foi autorizada pelo ministro Luís Roberto Barroso, do Supremo Tribunal Federal (STF), relator do inquérito que investiga se Temer, por meio de decreto, beneficiou empresas do setor portuário em troca de suposto recebimento de propina, após solicitação da procuradora geral Raquel Dodge. Dentre os presos temporariamente estão José Yunes, ad-

vogado, amigo e ex-assessor do presidente Michel Temer; Antônio Celso Greco, empresário, dono da empresa Rodrimar; João Batista Lima, ex-coronel da Polícia Militar de São Paulo e amigo de Temer; Wagner Rossi, ex-deputado, ex-ministro e ex-presidente da estatal Codesp; Milton Ortolan, auxiliar de Wagner Rossi e Celina Torrealba, uma das donas do grupo Libra.

artigo

Quem é o Senhor da Páscoa?

• Por **SÉRGIO PIVA**
s.piva@hotmail.com



A Páscoa chegou. Foi trazida pelo coelho, juntamente com seus milhares de ovos de chocolate. Faz um tempo que ele vem avisando pelos meios de comunicação que está a caminho. E sabemos que propaganda não custa barato, principalmente no horário nobre da televisão.

Como em quase todas as demais comemorações religiosas cristãs e datas importantes do calendário atual, somos bombardeados por ofertas de produtos que, suposta-

mente, são necessários para que a ocasião seja marcada e tenha sua devida validade. Na páscoa, o símbolo maior, imposto pelo comércio, é o “ovo de páscoa”, o qual dever ser dado como presente.

Se pesquisar no Google poderá se deparar com um texto que diz que “a Páscoa já era comemorada antes do surgimento do Cristianismo. Tratava-se da comemoração do povo judeu por terem sido libertados da escravidão no Egito, que durou aproximadamente 400 anos”.

Se, originalmente, a páscoa tinha o sentido de libertação, hoje talvez seja completamente o oposto. A maioria de nós mortais comuns, sejamos cristãos ou não, estamos aprisionados ao condicionamento consumista do marketing dos grandes negócios lucrativos.

O ovo de chocolate, grande símbolo da páscoa, tomado emprestado de rituais pagãos, poderia ser substituído pelo cifrão, símbolo mais moderno em representação aos que pagam pela passagem da data ou, pelo menos, aos que ain-

da podem pagar. Que bem deveriam ser chamados de “pagãos”, porque pagam muito, e caro, atualmente, pelos ovos e demais simbolozinhos associados à comemoração Pascal.

Há anos nos obrigam a comprar ovos de chocolate, nos bombardeando com todo tipo de propagandas repletas de guloseimas achocolatadas, trazidas pelo senhor coelho, filho legítimo do empreendedorismo comercial, quando ele ainda nem tinha esse nome, e primo das fantásticas fábricas de chocolate, criando nas mentes das crianças e de adultos a esperança do açucarado presente.

Na via sacra percorrida por nós, durante esta semana, até o calvário das lojas de chocolates, com filas enormes, ou dos supermercados, onde os ovos são dependurados para que olhemos para o alto, em sinal de reverência ao ser supre-

mo, percebemos que nem só de ovos vive a páscoa, mas também de brinquedos.

Olhando tantos brinquedos, obrigatoriamente anexados aos ovos de páscoa, tive a impressão de que o coelho foi contratado pela Estrela, Gulliver, ou qualquer outra empresa filiada à Abrinq. Se, além disso, também não for sócio da Barbie. Porque mais cara do que a Barbie no ovo de páscoa, só a Barbie divorciada, que vem com a casa do Bob, o carro do Bob e a pensão do Bob.

São tantos anos de publicidade na minha cabeça, tanto marketing comercial se mostrando mais criativo a cada dia, que não sei quem é o verdadeiro Senhor da Páscoa: o coelho, o ovo, o brinquedo, o chocolate, o consumismo, a libertação ou a desesperança dos “sem páscoa”, que não tem ovo, nem brinquedo e nem libertação da própria cruz.

oextra

EXPEDIENTE

“O EXTRA.NET” é uma publicação independente do Grupo SEMANÁRIO & DIÁRIO ASSOCIADOS.

Lenon Moreira Iquegami – ME - CNPJ nº: 19.885.882/0001-48

Redação e Administração:

Rua Umbelina Audelina Correa, nº 275 – Jardim Residencial
Por do Sol - Fernandópolis-SP - CEP 15.600-000

Fones: (17) 3462-1727 / 3442-2445

Diretor e Editor: Lenon Moreira Iquegami

Jornalista Responsável: Cezar Felisbino da Silva

Redação: Breno Guarnieri, Livia Caldeira e Marcela Barbar

Diagramação: Alisson Carvalho

E-mails:

Atendimento Público e publicações: contato@oextra.net

Redação: redacao@oextra.net

DIREÇÃO COMERCIAL (ANÚNCIOS, PUBLICAÇÕES LEGAIS E INSTITUCIONAIS)

Pobrus Instituto

pobrusinstituto@hotmail.com

REPRESENTAÇÕES:

- Nacional:

- RGD Comunicação Ltda

- Regional:

Pobrus Instituto

(17) 3442-2445

IMPRESSÃO

Editora 4 Cores Ltda. (17) 3632-4911



Este jornal não se responsabiliza por conceitos, opiniões, pareceres e outras manifestações emitidas em artigos assinados ou encartes que são de inteira responsabilidade de seus autores.

■ INICIATIVA

Movimento popular tenta reduzir salário de vereadores

Iniciativa precisa recolher pelo menos 400 assinaturas

→ BRENO GUARNIERI
contato@oextra.net

Um movimento popular em Estrela d'Oeste, município localizado a 14 quilômetros de Fernandópolis, prega que a população se una mais uma vez em prol de mudanças. Desta vez, o objetivo da ação é reduzir o salário dos vereadores de R\$ 2.940,00 para um salário mínimo, R\$ 954,00, tendo em média a remuneração mensal da maioria dos brasileiros, segundo dados do IBGE.

Para isso, o representante

comercial, Alexandre Cotrim, está recolhendo assinaturas para formar um abaixo-assinado e então propor o projeto de lei à Câmara de Estrela d'Oeste.

“Estamos nos mobilizando contra os desmandos da cidade. A ideia é criar uma lei de iniciativa popular que diminua o salário dos vereadores”, afirma um dos idealizadores, Alexandre Cotrim.

De acordo com ele, são necessárias 400 assinaturas – 5% do eleitorado da cidade que hoje conta com cerca de 7.800 mil eleitores. “Quem quiser assinar pode en-

trar em contato comigo pelo 17-99704-3131, que eu levo o abaixo-assinado onde a pessoa estiver. Pretendo criar 'pontos' para as pessoas assinarem, como na feira livre”, acrescenta.

A princípio, o objetivo é conseguir pelo menos 2 mil assinaturas e depois o projeto de lei é encaminhado para a Câmara Municipal. Os vereadores precisam votar e aprovar o projeto para que entre em vigor.

A FAVOR

O professor de Matemática, Arnaldo Luiz, diz que aderiu à campanha. “Tudo

o que for a favor do povo eu estou dentro. Estamos propondo nova mudança porque vereador não é profissão nem pode ser carreira. Queremos que trabalhem mais e ganhem menos”.

CONTATO

A Reportagem de “O Extra.net” tentou entrar em contato por telefone com o presidente da Câmara de Estela d'Oeste, Pedro Caluz da Silva, para colher seu posicionamento a respeito do movimento, mas ele não atendeu às ligações e nem retornou até o fechamento desta edição.



Banner da iniciativa popular em Estrela d'Oeste

■ CONVÊNIOS

Município é beneficiado com ambulância e implementos agrícolas



Convênios foram assinados em eventos realizados neste mês

→ ASSESSORIA DE IMPRENSA
Prefeitura de Ouroeste

A prefeita de Ouroeste, Dra. Livia Oliveira, acompanhada do vereador Saint Clair, participou neste mês de dois eventos no Palácio dos Bandeirantes, em São Paulo, promovidos pelas Secretarias Estaduais de Agricultura e Abastecimento e Secretaria da Saúde.

Ao final, foram assinados dois importantes convênios para o município de Ouroeste, que será beneficiado com mais uma ambulância de médio porte e diversos implementos agrícolas. O evento “Ato pela agricultura”: Alimento, Renda e Fu-

turo, apresentou dados do setor agropecuário, um estudo completo da realidade social, econômica e ambiental da agropecuária paulista, realizado pela CATI (Coordenadoria de Assistência Técnica Integral) e, na ocasião, também foi lançado o sistema online de acompanhamento da comercialização de agroquímicos no Estado.

O estudo avaliou itens importantes como número de unidades de produções, área cultivada, população da zona rural, infraestrutura e produção agropecuária, também informações por temas específicos em nível municipal.

artigo

A angústia do meio do caminho

• Por MARIANGELA ANGELUCI SIQUEIRA

- Psicóloga Clínica, Palestrante, Coach Vocacional e Terapeuta Reikiana.
CRP 06/99325

e-mail: mariangelasiqueira@outlook.com

Tenta fechar os olhos e lembrar de algum momento da sua vida que você saiu de casa e, no meio do caminho, lembrou que esqueceu alguma coisa. Sabe essa angústia horrível de não saber se volta pra pegar ou se deixa pra lá? Até porque, você olha no relógio e percebe que já está atrasado?! É dessa angústia que quero falar hoje aqui.

Nossa jornada evolutiva é como este caminho, similar a uma trilha. Pra fazer uma trilha, escalar uma montanha, fazer uma longa viagem, é necessário termos uma bagagem. No caso da jornada evolutiva, a bagagem é de conhecimento e não de roupas e sapatos. Hehehe. Albert Einstein, disse, certa vez, que uma mente que se abre para uma nova ideia, jamais retorna ao seu tama-

nho original. Portanto, quanto mais conhecimento você adquire, quanto mais coisas você aprende, sua percepção acerca do contexto no qual está inserido, acerca das pessoas que o cercam e de si próprio, muda. E estas mudanças, provocam em você e nos outros que se relacionam com você, muitas outras mudanças e assim, sucessivamente. Essa roda não para, mesmo que você queira que pare, ela continua girando.

Imagina agora um rio. Veja que este rio está bem sereno, não há vento que provoque nenhuma oscilação em suas águas. De repente, um pássaro, levemente, toca, com sua pata, a superfície da água. Imediatamente, algumas ondas se formam e mexem com a calmaria daquele rio. Se havia alguma folha por perto, aquelas ondas também

mexeram com a calmaria daquela folha e a levaram para outro lugar. Cada um de nós é um rio e, diversas vezes, tudo o que nos toca, mexe com a nossa estrutura e, consequentemente, nossas oscilações, mexem com a estrutura de quem está próximo.

Veja bem, eu dei um exemplo acima bastante manso e tranquilo, porém, vamos aprofundar um pouco mais. Nem sempre somos calmaria. Nem sempre somos rios serenos sem vento e sem ondas. Algumas vezes, somos mares revoltos e bravos. Tempestades. Raios e trovões. Sendo assim, quando chegamos a estes momentos assustadores, tendemos a querer voltar pra trás. E é, exatamente, neste momento que se instala a angústia do meio do caminho.

Nossa versão anterior parece segura, calma e muito confortável, porém, também parece que não cabemos mais naquele lugar, não somos mais daquele jeito e também não pensamos mais daquela forma. Mas, quando olhamos para frente e vemos aquela revolta toda, aquelas ondas de metros de altura, os raios, a tempestade que teremos que enfrentar, dá **MUITO MEDO**. Quando nos deparamos com estas situações assustadoras, só temos 3 opções: Enfrentar; Fugir ou Paralisar. A maioria das pessoas foge ou paralisa. Aqueles que enfrentam, tem algo em comum: **A dor do crescimento**. E, através dessa dor, tem a graça da libertação.

Não ter medo de enfrentar nossas próprias tempestades, nos mune de coragem para sermos o que quisermos ser e nos prepara para enfrentar qualquer tempestade alheia, visto que sabemos que nossa embarcação é forte suficiente pra balançar, mas ela não afunda.

Este momento existe para todos nós. A escolha entre amadurecer ou estacionar e manter-se nesta zona confortável que não exige tamanho esforço, acontece o tempo todo com todo mundo.

Relembrando o primeiro exemplo que deu lá no começo do artigo. Quando saímos de casa e, no meio do caminho lembramos que esquecemos algo, geralmente, esta coisa que esquecemos não tem importância alguma e não fará diferença nenhuma voltar pra pegar. Manter-se preso a este objeto do passado, te gera um peso desnecessário e te provoca profunda tristeza, culpa e ressentimento por tê-lo esquecido. Manter-se preso a ele, mesmo que siga em frente, te gera uma ansiedade absurda em tentar nunca mais cometer o mesmo erro e, olhando para os seus próprios pés, tentando compassar seus passos, você seguirá tropeçando em seu próprio cadarço. Caso isso ocorra com você, saiba que, desapegar do objeto é a melhor saída. Até porque, seguir em frente te apresentará novos objetos, novas experiências e novas percepções que, constantemente, são milhares de vezes mais gostosas do que aquelas que você já vivenciou.

Não se assuste com as tempestades. Frequentemente, as mais belas paisagens se apresentam depois delas.

Auto Mecânica

OUROCAR

Serviço de Suspensão - Freio - Escapamento
Troca de Óleo - Injeção Eletrônica

Direção:
Francis

(17) 99706-5516 / 99731-5516

Carlos Augusto da Silveira Nunes

Advogado OAB/SP: 185136-A
OAB/GO: 24135

Tel.: 17 3843 1714
Cel.: 17 99737 0822 / 98171 0127
carlosnunesadvogado@hotmail.com

Rua Martins de Sá nº 1424 - Centro - Ouroeste - SP



MUNICÍPIO DE POPULINA

Estado de São Paulo

CNPJ 51.842.177/0001-76

Rua 13 de Maio, 1211 - Centro - CEP: 15670-000 - Fone: 17 3639-9020



PREFEITURA MUNICIPAL DE POPULINA

Página: 1/3

Entidade: Consolidado

Período: 1º Bimestre

Exercício: 2018

FUNÇÃO / SUBFUNÇÃO	DOTAÇÃO INICIAL	CRÉDITOS ADICIONAIS / ANULAÇÕES	DOTAÇÃO ATUALIZADA	DESPESAS EMPENHADAS NO PERÍODO	DESPESAS EMPENHADAS ATE O PERÍODO	SALDO A EMPENHAR	DESPESAS LIQUIDAS NO PERÍODO	DESPESAS LIQUIDAS ATE O PERÍODO	SALDO A LIQUIDAR
01 - Legislativa	970.000,00	0,00	970.000,00	232.189,02	232.189,02	737.810,98	139.186,95	139.186,95	93.002,07
031 - Acao Legislativa	970.000,00	0,00	970.000,00	232.189,02	232.189,02	737.810,98	139.186,95	139.186,95	93.002,07
04 - Adminstração	2.222.400,00	0,00	2.222.400,00	775.302,25	775.302,25	1.447.097,75	357.986,14	357.986,14	417.316,11
122 - Administração Geral	1.843.700,00	0,00	1.843.700,00	640.586,66	640.586,66	1.203.113,34	290.944,75	290.944,75	349.641,91
123 - Administração Financeira	378.700,00	0,00	378.700,00	134.715,59	134.715,59	243.984,41	67.041,39	67.041,39	67.674,20
08 - Assistência Social	1.023.600,00	30.000,00	1.053.600,00	236.135,82	236.135,82	817.464,18	151.694,14	151.694,14	84.441,68
241 - Assistência ao Idoso	53.000,00	20.000,00	73.000,00	58.029,86	58.029,86	14.970,14	8.374,51	8.374,51	49.655,35
243 - Assistência à Criança e Adolescente	147.000,00	0,00	147.000,00	24.707,58	24.707,58	122.292,42	19.898,89	19.898,89	4.808,69
244 - Assistência Comunitária	793.600,00	10.000,00	803.600,00	152.408,38	152.408,38	651.191,62	122.430,74	122.430,74	29.977,64
306 - Alimentação e Nutrição	30.000,00	0,00	30.000,00	990,00	990,00	29.010,00	990,00	990,00	0,00
09 - Previdência Social	3.292.000,00	0,00	3.292.000,00	619.610,89	619.610,89	2.672.389,11	619.610,89	619.610,89	0,00
271 - Previdência Básica	700.000,00	0,00	700.000,00	128.498,22	128.498,22	571.501,78	128.498,22	128.498,22	0,00
272 - Previdência do Regime Estatutário	2.592.000,00	0,00	2.592.000,00	491.112,67	491.112,67	2.100.887,33	491.112,67	491.112,67	0,00
10 - Saúde	4.655.200,00	40.000,00	4.695.200,00	1.756.069,48	1.756.069,48	2.939.130,52	754.318,30	754.318,30	1.001.751,18
301 - Atenção Básica	3.943.700,00	0,00	3.943.700,00	1.124.801,43	1.124.801,43	2.818.898,57	642.747,01	642.747,01	482.054,42
302 - Assistência Hospitalar Ambulatorial	564.500,00	40.000,00	604.500,00	600.000,00	600.000,00	4.500,00	96.300,00	96.300,00	503.700,00
303 - Suporte Profilático e Terapêutico	14.000,00	0,00	14.000,00	0,00	0,00	14.000,00	0,00	0,00	0,00
304 - Vigilância Sanitária	29.000,00	0,00	29.000,00	15.097,99	15.097,99	13.902,01	3.231,23	3.231,23	11.866,76
305 - Vigilância Epidemiológica	104.000,00	0,00	104.000,00	16.170,06	16.170,06	87.829,94	12.040,06	12.040,06	4.130,00
12 - Educação	5.223.000,00	46.200,00	5.269.200,00	1.717.737,30	1.717.737,30	3.551.462,70	855.081,00	855.081,00	862.656,30

USR: BW - CP: SALIMA - Versão: 2.3.0.3009

PREFEITURA MUNICIPAL DE POPULINA

Página: 2/3

Entidade: Consolidado

Período: 1º Bimestre

Exercício: 2018

FUNÇÃO / SUBFUNÇÃO	DOTAÇÃO INICIAL	CRÉDITOS ADICIONAIS / ANULAÇÕES	DOTAÇÃO ATUALIZADA	DESPESAS EMPENHADAS NO PERÍODO	DESPESAS EMPENHADAS ATÉ O PERÍODO	SALDO A EMPENHAR	DESPESAS LÍQUIDAS NO PERÍODO	DESPESAS LÍQUIDAS ATÉ O PERÍODO	SALDO A LIQUIDAR
361 - Ensino Fundamental	3.593.000,00	15.300,00	3.608.300,00	1.092.585,66	1.092.585,66	2.515.714,34	626.225,29	626.225,29	466.360,37
362 - Ensino Médio	218.000,00	10.300,00	228.300,00	107.211,81	107.211,81	121.088,19	18.650,73	18.650,73	88.561,08
364 - Ensino Superior	247.000,00	0,00	247.000,00	115.898,80	115.898,80	131.101,20	14.627,62	14.627,62	101.271,18
365 - Ensino Infantil	1.087.000,00	20.600,00	1.107.600,00	330.041,03	330.041,03	777.558,97	183.577,36	183.577,36	146.463,67
367 - Educação Especial	78.000,00	0,00	78.000,00	72.000,00	72.000,00	6.000,00	12.000,00	12.000,00	60.000,00
15 - Urbanismo	1.972.500,00	241.350,00	2.213.850,00	528.100,10	528.100,10	1.685.749,90	308.240,94	308.240,94	219.859,16
451 - Infra-Estrutura Urbana	4.000,00	253.176,00	257.176,00	0,00	0,00	257.176,00	0,00	0,00	0,00
452 - Serviços Urbanos	1.968.500,00	-11.826,00	1.956.674,00	528.100,10	528.100,10	1.428.573,90	308.240,94	308.240,94	219.859,16
17 - Saneamento	181.000,00	7.500,00	188.500,00	72.503,53	72.503,53	115.996,47	27.399,75	27.399,75	45.103,78
512 - Saneamento Básico Urbano	181.000,00	7.500,00	188.500,00	72.503,53	72.503,53	115.996,47	27.399,75	27.399,75	45.103,78
18 - Gestão Ambiental	51.800,00	0,00	51.800,00	6.665,56	6.665,56	45.134,44	6.665,56	6.665,56	0,00
541 - Preservação Conservação Ambiental	51.800,00	0,00	51.800,00	6.665,56	6.665,56	45.134,44	6.665,56	6.665,56	0,00
20 - Agricultura	340.000,00	0,00	340.000,00	164.878,15	164.878,15	175.121,85	45.957,21	45.957,21	118.920,94
606 - Extensão Rural	340.000,00	0,00	340.000,00	164.878,15	164.878,15	175.121,85	45.957,21	45.957,21	118.920,94
26 - Transporte	542.500,00	0,00	542.500,00	296.843,66	296.843,66	245.656,34	71.142,14	71.142,14	225.701,52
782 - Transporte Rodoviário	542.500,00	0,00	542.500,00	296.843,66	296.843,66	245.656,34	71.142,14	71.142,14	225.701,52
27 - Desporto e Lazer	345.000,00	0,00	345.000,00	92.876,57	92.876,57	252.123,43	69.814,36	69.814,36	23.062,21
812 - Desporto Comunitário	141.000,00	0,00	141.000,00	41.376,80	41.376,80	99.623,20	19.914,17	19.914,17	21.462,63
813 - Lazer	204.000,00	0,00	204.000,00	51.499,77	51.499,77	152.500,23	49.900,19	49.900,19	1.599,58
28 - Encargos Especiais	477.000,00	0,00	477.000,00	103.338,65	103.338,65	373.661,35	103.338,65	103.338,65	0,00

USR: BW - CP: SALIMA - Versão: 2.3.0.3009

PREFEITURA MUNICIPAL DE POPULINA

Página: 3/3

Entidade: Consolidado

Período: 1º Bimestre

Exercício: 2018

FUNÇÃO / SUBFUNÇÃO	DOTAÇÃO INICIAL	CRÉDITOS ADICIONAIS / ANULAÇÕES	DOTAÇÃO ATUALIZADA	DESPESAS EMPENHADAS NO PERÍODO	DESPESAS EMPENHADAS ATE O PERÍODO	SALDO A EMPENHAR	DESPESAS LÍQUIDAS NO PERÍODO	DESPESAS LÍQUIDAS ATE O PERÍODO	SALDO A LIQUIDAR
843 - Serviço da Dívida Interna	317.000,00	0,00	317.000,00	78.830,27	78.830,27	238.169,73	78.830,27	78.830,27	0,00
845 - Transferências	160.000,00	0,00	160.000,00	24.508,38	24.508,38	135.491,62	24.508,38	24.508,38	0,00
99 - Reserva de Contingencia	304.000,00	-119.200,00	184.800,00	0,00	0,00	184.800,00	0,00	0,00	0,00
999 - Extraorçamentaria	304.000,00	-119.200,00	184.800,00	0,00	0,00	184.800,00	0,00	0,00	0,00
TOTAL	21.600.000,00	245.850,00	21.845.850,00	6.602.250,98	6.602.250,98	15.243.599,02	3.510.436,03	3.510.436,03	3.091.814,95

USR: BW - CP: SALIMA - Versão: 2.3.0.3009

Uma publicação: Sábado, dia 31 de Março de 2018.
O EXTRA.NET - Edição Nº 3.262.

■ **BIOMETRIA** OBRIGATÓRIA

Mais de 7 mil eleitores deixam de fazer cadastramento biométrico

→ Da **REDAÇÃO**

contato@oextra.net

Na última terça-feira, 27, foi o último dia para que os eleitores de diversas cidades da região realizassem o cadastramento biométrico exigido pelo TSE (Tribunal Superior Eleitoral). Uma grande fila se formou na 302ª Zona Eleitoral de Fernandópolis, responsável pelos eleitores de Meridiano, Pedranópolis, Macedônia, Guarani d'Oeste, Ouroré e Indiaporã. Segundo apurou a Reportagem, mais de 7 mil

pessoas terão o título cancelado pela falta do cadastramento biométrico. A população votante nestas seis cidades terá ainda que pagar uma multa de R\$ 7,02, além da regularização que volta a ser feita a partir de novembro.

Desde o ano passado, os Tribunais Regionais Eleitorais (TRE's) têm chamado os eleitores de 1.207 municípios para fazer o procedimento. Neste ano, o último prazo para o cadastramento obrigatório era 30 de março, mas somente para alguns municípios de São Paulo.

■ SAÚDE

Prefeitura adquire veículo para nova UBS Celestino Carnielo

→ **ASSESSORIA DE IMPRENSA**

Prefeitura de Ouroeste

A Prefeitura de Ouroeste adquiriu um veículo Ford/Ka para uso exclusivo da nova UBS Celestino Carnielo, que será utilizado para os atendimentos domiciliares. A UBS contará com clínico geral, equipe de Programa de Saúde da Família, serviço odontológico, sala para curativos, vacinação, exames e demais ações, assim como disponibilizará de Núcleo de Apoio

à Saúde Familiar (NASF), formada por psicólogo, nutricionista, fisioterapeuta, que auxiliarão nos acompanhamentos familiares e na qualidade de vida dos idosos.

A prefeita Dr^a. Livia Oliveira comemorou junto com o vice “Neno”, e a secretária de Saúde, Daniela Costa dos Santos, e ressaltou os investimentos na saúde mesmo com as dificuldades financeiras que o país e as Prefeituras passam.



Novo veículo será utilizado para os atendimentos domiciliares

PERSONAL TRAINER



**ALEXANDRE
SABADIN**

Pós Graduação em Fisiologia do Exercício e Nutrição Esportiva
Exercício Funcional e Emagrecimento
Atividade Física para Idosos
#suametaemeuobjetivo

 (11) 99751-0989
 (11) 98128-9766
 @alexandresabadin

■ AUMENTO CONSIDERÁVEL

Casos de estupro voltam a crescer em Fernandópolis

Somente no primeiro bimestre de 2018 foram registrados cinco casos, contra nenhuma ocorrência no mesmo período do ano passado

→ LÍVIA CALDEIRA
livia@oextra.net

Fernandópolis registrou novamente aumento nos índices de estupro. É o que indicam os dados de atualização estatística da Secretaria da Segurança Pública de São Paulo. Os casos cresceram consideravelmente no primeiro bimestre do ano, quando comparados com o mesmo período de 2017. Em janeiro e fevereiro do ano passa-

do nenhum caso do crime havia sido contabilizado. Já nos dois meses iniciais de 2018 foram registradas 5 ocorrências, sendo todas contra vulneráveis – que é a prática de ato sexual ou ato libidinoso com menor de 14 anos, com alguém enfermo ou deficiente mental. No acumulado do ano passado, o município contabilizou 13 crimes do tipo.

A Reportagem de “O Extra.net” entrou em contato com o atual responsável pela DDM -

Delegacia de Defesa da Mulher -, de Fernandópolis, Dr. Ademir Gasques Sanches Júnior, que comentou o aumento dos casos. “A maioria das vítimas, quando se trata de crimes sexuais, sente vergonha de expor a situação. Acredito que o tema venha ganhando destaque na mídia e as vítimas podem estar se sentindo encorajadas a realizar a denúncia e isso explica o aumento dos casos de estupro neste ano”, esclarece.



DDM é o órgão especializado no atendimento de mulheres vítimas de violência física, moral e sexual

Questionado sobre o perfil das vítimas desse tipo de crime, ele disse que quase sempre são pré-adolescentes e o autor do reato, na maioria dos casos, alguém que tenha contato direto com elas.

“É importante ressaltar que muitos estupros de crianças e adolescentes são facilitados pela internet. Por isso é fun-

damental que os pais ou responsáveis orientem seus filhos em relação aos perigos do mundo virtual para que não conversem ou façam amizade com desconhecidos nas redes sociais”, alerta.

O delegado reforçou ainda a importância de denunciar crimes de violência sexual. “A polícia e vários órgãos pú-

blicos estão disponíveis para receber a vítima e registrar a ocorrência, além de encaminhá-la para acompanhamento psicológico. A lei deve ser cumprida e a justiça deve ser feita”. As denúncias podem ser realizadas diretamente na DDM do município, localizada na Rua Maria Batista, 189, no Jardim Santa Rita.

STF anula decisão que absolveu promotor acusado de matar filho de ex-jogador de basquete



Ex-promotor de Justiça, Thales Ferri Schoedel

→ Da REDAÇÃO
contato@oextra.net

O ministro Dias Toffoli, do Supremo Tribunal Federal, anulou decisão do Tribunal de Justiça de São Paulo que absolveu o ex-promotor de Justiça, Thales Ferri Schoedel, acusado de matar o estudante Diego Mendes Modanez, filho do ex-jogador de basquete Fábio Pira, que atuou em Jales nas temporadas 1994/95. O problema é que Thales Ferri foi julgado pelo Órgão Especial do TJ-SP quando não estava mais no Ministério Público e, portanto, já havia perdido o foro por prerrogativa de função (fo-

ro privilegiado). O ex-promotor deve ser julgado pelo Tribunal do Júri, afirmou o ministro, porque o caso envolve crimes dolosos contra a vida.

O promotor Thales Schoedl foi acusado de matar a tiros o jovem Diego Pira, 20 anos, durante uma discussão em um luau de Bertioga, na noite de 29 de dezembro de 2004. Além de matar Diego, o promotor – que estava em período de estágio probatório – feriu outro jovem jogador de basquete, Felipe Cunha de Souza, de 21 anos.

O caso repercutiu em Jales, onde o estudante deixara muitos amigos nos tempos em

que o pai jogou no time da cidade. E repercutiu ainda mais em 2007, quando o Ministério Público Estadual resolveu designar Thales para trabalhar justamente aqui em Jales.

A notícia sobre a vinda do promotor para Jales se espalhou rapidamente e causou revolta. Um abaixo-assinado foi providenciado e, na Câmara, os vereadores aprovaram uma “moção de repúdio” contra a decisão que designou o promotor para assumir o cargo em Jales. Por um acaso, no auge da polêmica, em agosto de 2007, o então governador José Serra esteve em Jales para inaugu-

rar uma faculdade de Tecnologia e, alertado sobre o que estava acontecendo, emitiu sua opinião: “Fiquei profundamente triste com essa decisão. Quero dizer que sou solidário com a indignação da população de Jales a respeito desse assunto”.

No dia 3 de setembro de 2007, o procurador Nicolao Dino pediu a suspensão temporária da decisão de efetivar o promotor na carreira. Foi a primeira vez, desde sua criação, em 2004, que o Conselho Nacional do Ministério Público interferiu numa decisão estadual de concessão de cargo vitalício a um promotor.

Em junho de 2008, o CNMP decretou, na esfera administrativa, a exoneração do promotor. Depois de muitos recursos e apelações, o caso chegou ao STF, onde a 2ª Turma, tendo o ministro Dias Toffoli como relator, confirmou, em 2016, a exoneração do promotor, àquela altura lotado como promotor substituto na 4ª Circunscrição Judiciária de Osasco. Agora, o mesmo ministro está anulando o julgamento que, na esfera criminal, inocentou o promotor.

Com informações do Blog do Cardosinho

publicações



MUNICÍPIO DE POPULINA

Estado de São Paulo

CNPJ 51.842.177/0001-76

Rua 13 de Maio, 1211 - Centro - CEP: 15670-000 - Fone: 17 3639-9020



PREFEITURA MUNICIPAL DE POPULINA


Exercício: 2018

DEMONSTRATIVO DAS RECEITAS PREVIDENCIÁRIAS

Período: 1º Bimestre

RECEITAS PREVIDENCIÁRIAS	PREVISÃO ANUAL INICIAL	PREVISÃO ANUAL ATUALIZADA	RECEITAS PREVISTAS ATÉ O BIMESTRE	RECEITAS REALIZADAS ATÉ O BIMESTRE
RECEITAS CORRENTES(I)	400.000,00	400.000,00	400.000,00	0,00
Receitas de Contribuições	0,00	0,00	0,00	0,00
Contribuição do Servidor Ativo Civil	0,00	0,00	0,00	0,00
Contribuição do Servidor Inativo Civil	0,00	0,00	0,00	0,00
Contribuição de Pensionista Civil	0,00	0,00	0,00	0,00
Compensação Previdenciária entre RGPS e RPPS	0,00	0,00	0,00	0,00
Receita Patrimonial	400.000,00	400.000,00	400.000,00	0,00
Receitas Imobiliárias	0,00	0,00	0,00	0,00
Receitas de Valores Mobiliários	400.000,00	400.000,00	400.000,00	0,00
Outras Receitas Patrimoniais	0,00	0,00	0,00	0,00
Outras Receitas Correntes	0,00	0,00	0,00	0,00
RECEITAS DE CAPITAL(II)	0,00	0,00	0,00	0,00
Alienação de Bens	0,00	0,00	0,00	0,00
Amortização de Empréstimos	0,00	0,00	0,00	0,00
Outras Receitas de Capital	0,00	0,00	0,00	0,00
RECEITAS INTRA-ORÇAMENTÁRIAS(III)	0,00	0,00	0,00	0,00
Contribuição Patronal do Exercício	0,00	0,00	0,00	0,00
Contribuição Patronal Ativo Civil	0,00	0,00	0,00	0,00
Contribuição Patronal Inativo Civil	0,00	0,00	0,00	0,00
Contribuição Patronal Pensionista Civil	0,00	0,00	0,00	0,00
Contribuição Patronal de Exercícios Anteriores	0,00	0,00	0,00	0,00
Contribuição Patronal Ativo Civil	0,00	0,00	0,00	0,00
Contribuição Patronal Inativo Civil	0,00	0,00	0,00	0,00
Contribuição Patronal Pensionista Civil	0,00	0,00	0,00	0,00
Receita de Capital Intra-Orçamentária	0,00	0,00	0,00	0,00
Alienação de Bens	0,00	0,00	0,00	0,00
Amortização de Empréstimos	0,00	0,00	0,00	0,00
Outras Receitas de Capital	0,00	0,00	0,00	0,00
Outras Receitas Intra-Orçamentárias	0,00	0,00	0,00	0,00
DEDUÇÕES DE RECEITA ORÇAMENTÁRIA IV	0,00	0,00	0,00	0,00
TRANSFERÊNCIAS FINANCEIRAS PARA COBERTURA DE DÉFICIT(V)	0,00	0,00	0,00	0,00
OUTROS APORTES FINANCEIROS AO RPPS(VI)	0,00	0,00	0,00	0,00
TOTAL DAS RECEITAS PREVICENCIÁRIAS(VII) = (I+II+III+V+VI)	400.000,00	400.000,00	400.000,00	0,00

LRF, artigo 53, inciso II



Oficial de Registro de Imóveis, Títulos e Documentos e Civil de Pessoa Jurídica da Comarca de Fernandópolis - SP

Ricardo Alexandre Barbieri Leão - Oficial

Rua Rio de Janeiro, 1755 - Centro - Fernandópolis - SP - CEP 15600-000 - Tel. (17) 3442-5838 - www.rifernandopolis.com.br


EDITAL

(PROCEDIMENTO DE EXECUÇÃO EXTRAJUDICIAL)

RICARDO ALEXANDRE BARBIERI LEÃO, Oficial do Registro de Imóveis da comarca de Fernandópolis, Estado de São Paulo,

FAZ SABER aos que o presente edital virem ou dele conhecimentos tiverem, em especial a ACÁCIO MOURA DOS SANTOS, RG.33.846.630-7-SSP/SP, CPF.278.606.338-84, brasileiro, solteiro, maior, empresário, residente e domiciliado nesta cidade de Fernandópolis-SP, na Rua José Bonifácio, nº 267, Jardim Planalto, que foi apresentado neste Registro Imobiliário, pelo Banco Bradesco S.A, inscrito no CNPJ.60.746.948/0001-12, um requerimento de intimação de alienação fiduciária, qual foi devidamente protocolado em 26 de janeiro de 2018, sob nº 193.835, nos termos do Parágrafo 1º, do artigo 26, da Lei 9.514/97, para fins de cumprimento das obrigações contratuais, relativos aos encargos vencidos posicionados em 28 de novembro de 2017, totalizando a importância de R\$ 17.691,27, referente às prestações vencidas e às que se vencerem até a data do pagamento, acrescidas de juros e demais encargos contratuais, além das despesas de intimação, conforme estipulado no Contrato de Financiamento Imobiliário nº 765506-1, garantido por Alienação Fiduciária, registrada sob o nº R.12, da matrícula 10.759, deste Registro Imobiliário. Portanto, como o devedor fiduciante do imóvel objeto da matrícula 10.759, ACÁCIO MOURA DOS SANTOS, não tomou ciência da intimação para purgação da mora, registrada sob o nº 35.610, no Registro de Títulos e Documentos desta comarca, uma vez que não foi localizado no endereço indicado pelo credor fiduciário Banco Bradesco S.A, ou seja, Rua José Bonifácio, nº 267, Jardim Planalto, Fernandópolis-SP, pelo presente fica o devedor fiduciante INTIMADO nos termos do parágrafo 4º, do artigo 26, da Lei 9.514/97, para purgar a mora constante do débito supracitado, no prazo de 15 dias, contados da data da última publicação, no Registro Imobiliário de Fernandópolis-SP, localizado na Rua Rio de Janeiro, nº 1.755, Centro, no horário das 9hs às 16hs, e caso não ocorra o pagamento do débito no prazo previsto, o devedor fiduciante será constituído em mora e consolidar-se-á nos termos do artigo 26, da referida Lei 9.514/97, a propriedade do imóvel em nome do credor fiduciário.

E, para que chegue ao conhecimento de todos e não se alegue ignorância, em especial do intimado, expediu-se o presente edital que será publicado por três vezes consecutivas na imprensa local e afixado na forma da lei. Dado e passado nesta cidade de Fernandópolis-SP, aos vinte e seis (26) dias do mês de março (03) do ano dois mil e dezoito (2018).



Ricardo Alexandre Barbieri Leão
Oficial

Três publicações: Dias 28, 29 e 31 de Março de 2018.
1ª publicação: Quarta-feira, dia 28 de Março de 2018.
2ª publicação: Quinta-feira, dia 29 de Março de 2018.
3ª publicação: Sábado, dia 31 de Março de 2018.
O EXTRA.NET - Edição Nº 3.262.

Idosos participam de atividade sobre violência doméstica

→ **SECOM**
Prefeitura de Fernandópolis

Na última terça-feira, 27, os grupos do Serviço de Convivência e Fortalecimento de Vínculos para Pessoas Idosas (SCFVI), do Cras Vida Nova, se reuniram para um bate papo, tendo como tema a Lei n.º 11.340, de 2006, mais conhecida como “Lei Maria da Penha”.

O objetivo do encontro foi encerrar o tema “Violência Doméstica”, que foi trabalhado durante todo o mês pela Técnica de Referência do SCFVI, Melina Karen Fernandes dos Santos, e pela orientadora social Rosana Lima Cotrim.

O assunto foi abordado pela Drª Eda Leci Honorato, ex-delegada da Delegacia de Defesa da Mulher e atualmente professora do curso de Direito da Unicastelo

(Universidade Brasil), unidade de Fernandópolis.

Os idosos afixaram no peito um laço de fita roxa, simbolizando a conscientização da violência doméstica, e ao final da atividade foi entregue um guia de orientações com endereços e telefones dos principais mecanismos de defesa às vítimas de violência doméstica.

De acordo com a Técnica do SCFVI, Melina, “a violência doméstica é um assun-



Assunto foi abordado pela Drª Eda Leci Honorato, ex-delegada da DDM - Delegacia de Defesa da Mulher

to de extrema importância para ser abordado, uma vez que o Cras tem o papel de desenvolver ações de caráter preventivo, protetivo e proativo”.

O secretário municipal de Assistência Social e Cidadania, Gustavo Pinato parabenizou a equipe do CRAS e os usuários pela participação e empenho nesse traba-

lho, que, segundo ele, “é de grande importância para o município, uma vez que contribui para o empoderamento na prevenção da violência doméstica”.

publicações



MUNICÍPIO DE POPULINA
Estado de São Paulo
CNPJ 51.842.177/0001-76
Rua 13 de Maio, 1211 - Centro - CEP: 15670-000 - Fone: 17 3639-9020



PREFEITURA MUNICIPAL DE POPULINA

Exercício: 2018

DEMONSTRATIVO DAS DESPESAS PREVIDENCIÁRIAS

Período: 1º Bimestre				
DESPESAS PREVIDENCIÁRIAS	DOTAÇÃO INICIAL	DOTAÇÃO ATUALIZADA	DESPESAS EMPENHADAS ATÉ O BIMESTRE	DESPESAS LIQUIDADAS ATÉ O BIMESTRE
ADMINISTRAÇÃO (VII)	297.000,00	297.000,00	27.004,38	27.004,38
Despesas Correntes	231.000,00	231.000,00	27.004,38	27.004,38
Despesas de Capital	66.000,00	66.000,00	0,00	0,00
PREVIDENCIA SOCIAL (VIII)	2.220.000,00	2.220.000,00	454.142,07	454.142,07
Aposentadoria	1.470.000,00	1.470.000,00	276.557,35	276.557,35
Pensões	280.000,00	280.000,00	40.454,43	40.454,43
Outros Benefícios Previdenciários	470.000,00	470.000,00	137.130,29	137.130,29
Outras Despesas Previdenciárias	0,00	0,00	0,00	0,00
Compensação Previdenciária de Aposentadoria entre RPPS e o RGPS	0,00	0,00	0,00	0,00
Compensação Previdenciária de Pensões entre o RPPS e o RGPS	0,00	0,00	0,00	0,00
RESERVA DO RPPS (SUPERAVIT PREVISTO NO ORÇAMENTO) (IX)	89.000,00	89.000,00	0,00	0,00
TOTAL DAS DESPESAS PREVIDENCIARIAS (X) = (VII+VIII+IX)	2.606.000,00	2.606.000,00	481.146,45	481.146,45
RESULTADO PREVIDENCIARIO (VI) = (VI-X)	-2.206.000,00	-2.206.000,00	-81.146,45	-481.146,45

LRF, artigo 53, inciso II

USR: BW - CP: SALIMA - Versão: 2.3.0.3009

Uma publicação: Sábado, dia 31 de Março de 2018.
O EXTRA.NET - Edição Nº 3.262.



MUNICÍPIO DE POPULINA
Estado de São Paulo
CNPJ 51.842.177/0001-76
Rua 13 de Maio, 1211 - Centro - CEP: 15670-000 - Fone: 17 3639-9020



PREFEITURA MUNICIPAL DE POPULINA

Exercício: 2018

DEMONSTRATIVO DO RESULTADO NOMINAL

ADMINISTRAÇÃO: CONSOLIDADA

Período de Referência Janeiro/Fevereiro


Valores Expressos em R\$

LRF, art. 55, inciso III

ESPECIFICAÇÃO	SALDO		
	Em 31 Dez 2017	Em 31 dez 2017	Em 28 Fev 2018
DÍVIDA CONSOLIDADA (I)	5.175.275,09	5.175.275,09	5.115.457,58
DEDUÇÕES (III)*	6.196.313,74	6.196.313,74	6.758.452,06
Ativo Disponível	1.926.784,19	1.926.784,19	1.962.076,57
Haveres Financeiros	5.339.090,14	5.339.090,14	5.883.020,85
(-) Restos a Pagar Processados	1.069.560,59	1.069.560,59	1.086.645,36
DÍVIDA CONSOLIDADA LÍQUIDA (III=I-II)	(1.021.038,65)	(1.021.038,65)	(1.642.994,48)
Receita de Privatizações (IV)	0,00	0,00	0,00
Passivos Reconhecidos (V)	5.175.275,09	5.175.275,09	5.115.457,58
DÍVIDA FISCAL LIQUIDADADA (III+IV-V)	(6.196.313,74)	(6.196.313,74)	(6.758.452,06)
ESPECIFICAÇÃO	PERÍODO DE REFERÊNCIA		
	No Bimestre	Jan até Bimestre	
RESULTADO NOMINAL	-562.138,32		-562.138,32
DISCRIMINAÇÃO DA META FISCAL		VALOR	
META DE RESULTADO NOMINAL FIXADA NO ANEXO DE METAS FISCAIS DA LDO PARA O EXERCÍCIO DE REFERENCIA		0,00	

(*) Se o saldo for negativo (Restos a Pagar maior que Ativo Disponível + Haveres Financeiros) deverá ser lançado valor zero, pois não deve haver valores negativo. Justificativas (art 9º , cc inciso I, §2º, art. 53, da LFR)

Uma publicação: Sábado, dia 31 de Março de 2018.
O EXTRA.NET - Edição Nº 3.262.



PREFEITURA MUNICIPAL DE POPULINA

Resumo Consolidado da Educação - MODELO: Audesp

1º Bimestre até o mês de Fevereiro

Página: 1 de 1

R\$ 1,00

Exercício: 2018

A - RECEITAS DE IMPOSTOS E TRANSFERÊNCIAS DE IMPOSTOS				ACUMULADA
Receitas Próprias				198.605,04
Receitas de Transferências de Impostos da União				1.584.857,27
Receitas de Transferências de Impostos do Estado				1.280.271,83
TOTAL DAS RECEITAS DE IMPOSTOS E TRANSFERÊNCIAS DE IMPOSTOS				3.063.734,14
B - APURAÇÃO DO RESULTADO DE CONTRIBUIÇÃO EM CONFRONTO A RECEITA DO FUN				ACUMULADA
Valor a Aplicação Mínima Obrigatória (Caput. Art. 212 da CF)				765.933,54
(-) Total da Conta Retificadora da Receita do FPM, ICMS, IPI, LEI KANDIR, IPVA E IT				573.075,21
(=) VALOR DA APLICAÇÃO MÍNIMA OBRIGATÓRIA COM RECURSOS NÃO VINCULADOS				192.858,33
Total da Receita Recebida do FUNDEB (Valor do Retorno sem Rendimentos de Aplicação Fin				433.714,94
PERDA PARA O FUNDEB (VALOR EFETIVAMENTE RETIDO)				-139.360,27
D - DESPESAS DA MANUTENÇÃO E DESENVOLVIMENTO DO ENSINO				
	EMPENHADO	LIQUIDADO	PAGO	
Despesas do Ensino Fundamental	327.936,03	174.611,66	93.925,94	
Despesas da Educação Infantil	383.770,92	192.586,22	87.958,01	
(=) TOTAL DAS DESPESAS DO ENSINO C/ RECURSOS PRÓPRIOS	711.706,95	367.197,88	181.883,95	
F - FUNDEB - ART.60 CAPUT/ADCT/CF				RECEBIDO
F.1 - RECURSOS DO FUNDEB + APLICAÇÃO FINANCEIRA				434.341,99
Aplicação dos Recursos do Fundeb Obrigatória no Exercício(Mínimo 95%)				412.624,89
Atendimento à aplicação mínima obrigatória. Importância aplicada além dos 95%				-44.772,21
F.2 - DESPESAS COM EDUCAÇÃO BÁSICA - FUNDEB				
	EMPENHADO	LIQUIDADO	PAGO	
Despesas c/ Prof. Magistério em Efetivo Exercício (Mínimo 60%)	317.682,83	317.682,83	144.735,12	
Atendimento à aplicação mínima obrigatória de 60%	73,14 %	73,14 %	33,32 %	
Demais Despesas (máximo 40%)	50.796,90	50.796,90	29.733,14	
Observada a aplicação máxima de 40%	11,70 %	11,70 %	6,85 %	
(=) TOTAL GERAL DOS RECURSOS DO FUNDEB APLICADO	368.479,73	368.479,73	174.468,26	
Recursos acumulados não aplicados integralmente				40,17 %
(-) Despesas Realizadas com Recursos de Aplicação Financeira do FUNDEB				627,05
(=) DESPESAS DO FUNDEB ELEGÍVEIS NA APLICAÇÃO DO ENSINO	367.852,68	367.852,68	173.841,21	
E - APLICAÇÃO DA MANUTENÇÃO E DESENVOLVIMENTO DO ENSINO				
	EMPENHADO	LIQUIDADO	PAGO	
Despesas do Ensino Realizadas com Recursos Próprios	711.706,95	367.197,88	181.883,95	
Despesas realizadas com Recursos do FUNDEB elegíveis no Ensino	573.075,21	573.075,21	573.075,21	
(=) TOTAL DAS DESPESAS ELEGÍVEIS NA APLICAÇÃO DO ENSINO	1.284.782,16	940.273,09	754.959,16	
Percentual das despesas elegíveis	41,94 %	30,69 %	24,64 %	
(-) Ganhos de Aplicação Financeiras	0,00	0,00	0,00	
(-) Fundeb retido e não aplicado (Receita Fundeb - Despesa Fundeb)	65.862,26	65.862,26	259.873,73	
APLICAÇÃO FINAL (CAPUT,ART.212 DA CF)	1.218.919,90	874.410,83	495.085,43	
PERCENTUAL FINAL APLICADO NO ENSINO - Audesp	39,79 %	28,54 %	16,16 %	

Sistemas BW - Data: 29/03/2018 Hora: 15:17:44 - USR: BW - CP: PIRONDIPC - Versão:2.3.0.3010

Uma publicação: Sábado, dia 31 de Março de 2018.
O EXTRA.NET - Edição Nº 3.262.



Tudo o que VOCÊ precisa para sua construção.

Av Carlos Barozzi, 982 - Brasilândia
(17) 3465-9399



SOMOS FILIADOS A

INTER PRIME



Cras promove palestra sobre ‘Preconceito, Discriminação de Raça e Cor’

→ ASSESSORIA DE **IMPRENSA**
Prefeitura de Ouroeste

O Centro de Referência de Assistência Social (CRAS) realizou no salão paroquial, nesta

semana, uma palestra relacionada à temática desenvolvida no mês de março “Preconceito, Discriminação Raça e Cor”. A palestra contou com a presença de jovens do nono ao ter-

ceiro ano do ensino médio da escola estadual Sansara. A palestra foi idealizada pela assistente social e mestra em direitos humanos, Angelita Toledo, e pelo filósofo Alexandre Guerra,

ambos da cidade de Votuporanga.


Com atividades em grupo os alunos puderam refletir sobre as muitas formas que alguns alunos sofrem com discriminação em sala de aula, pelo cabelo, cor, traços, etc, de como defender e ajudar os amigos de escola a enfrentar a discriminação racial. Através de monólogos, a história de raízes africanas como a capoeira e músicas apresentadas por alunos da oficina de violão do CRAS, tais como “Olhos Coloridos”, canção considerada um símbolo do orgulho negro no Brasil, música essa de uma forte temática sobre o assunto racismo, onde autor da letra fala do cabelo enrolado, de rir da roupa, da pele, do cabelo, do sangue crioulo, e cabelo sarará.



Palestra é de que cada vez mais se tenha consciência que racismo é crime


Feliz Páscoa!!!

Páscoa é tempo de Amor, de família e de Paz...
É tempo de agradecermos discretamente por tudo que temos e por tudo que teremos.
Páscoa é um sentimento nos nossos corações de esperança e fé e confiança.
É dia de milagres; é dia dos nossos sonhos parecerem estar mais perto, tempo de retrospectção por tudo que tem sido e uma antecipação de tudo que será.
E é hora de lembrar com amor e apreciação as pessoas em nossas vidas que fazem diferença...




São os votos da prefeita DRA. LÍVIA OLIVEIRA e do vice “NENO” a toda população de Ouroeste e Arabá

publicações



MUNICÍPIO DE POPULINA
Estado de São Paulo
CNPJ 51.842.177/0001-76
Rua 13 de Maio, 1211 - Centro - CEP: 15670-000 - Fone: 17 3639-9020



PREFEITURA MUNICIPAL DE POPULINA

Relatório Resumido da Execução Orçamentária


(Artigo 52, Incisos I e II, alíneas "a" e "b", da LC. 101/00)

Página 1 de 1


Período: Jan/Fev - Exercício: 2018

R\$ 1,00

Receitas	Previsão Anual		Bimestre		Acumulado		
	Inicial	Atualizado	Previsto	Realizado	Previsto	Realizado	a Realizar
Receitas Correntes (A)	21.570.000,00	21.570.000,00	3.594.999,98	3.675.961,87	3.594.999,98	3.675.961,87	17.894.038,13
Tributárias	1.044.550,00	1.044.550,00	174.091,64	207.489,99	174.091,64	207.489,99	837.060,01
Impostos	907.300,00	907.300,00	151.216,66	198.605,04	151.216,66	198.605,04	708.694,96
IPTU	0,00	0,00	0,00	0,00	0,00	0,00	0,00
ISSQN	0,00	0,00	0,00	0,00	0,00	0,00	0,00
ITBI	0,00	0,00	0,00	0,00	0,00	0,00	0,00
IRRF	0,00	0,00	0,00	0,00	0,00	0,00	0,00
Taxas	137.250,00	137.250,00	22.874,98	8.884,95	22.874,98	8.884,95	128.365,05
Contribuição de Melhoria	0,00	0,00	0,00	0,00	0,00	0,00	0,00
Contribuições	2.206.000,00	2.206.000,00	367.666,68	248.141,26	367.666,68	248.141,26	1.957.858,74
Patrimoniais	503.500,00	503.500,00	83.916,68	5.992,32	83.916,68	5.992,32	497.507,68
Industriais	0,00	0,00	0,00	0,00	0,00	0,00	0,00
Agropecuárias	0,00	0,00	0,00	0,00	0,00	0,00	0,00
Serviços	0,00	0,00	0,00	0,00	0,00	0,00	0,00
Transferências Correntes	20.703.600,00	20.703.600,00	3.450.600,00	3.667.384,26	3.450.600,00	3.667.384,26	17.036.215,74
(-) Contas Redutoras	(2.940.000,00)	(2.940.000,00)	(490.000,02)	(573.075,21)	(490.000,02)	(573.075,21)	(2.366.924,79)
Outras Receitas Correntes	52.350,00	52.350,00	8.725,00	120.029,25	8.725,00	120.029,25	(67.679,25)
Receita de Capital (B)	30.000,00	30.000,00	5.000,02	0,00	5.000,02	0,00	30.000,00
Operações de Crédito	0,00	0,00	0,00	0,00	0,00	0,00	0,00
Refinanciamento da Dívida	0,00	0,00	0,00	0,00	0,00	0,00	0,00
Outras Operações de Crédito	0,00	0,00	0,00	0,00	0,00	0,00	0,00
Alienação de Bens	10.000,00	10.000,00	1.666,68	0,00	1.666,68	0,00	10.000,00
Amortização de Empréstimos	0,00	0,00	0,00	0,00	0,00	0,00	0,00
Transferências de Capital	10.000,00	10.000,00	1.666,68	0,00	1.666,68	0,00	10.000,00
Outras Receitas de Capital	0,00	0,00	0,00	0,00	0,00	0,00	0,00
Receita Total (A+B)	21.600.000,00	21.600.000,00	3.600.000,00	3.675.961,87	3.600.000,00	3.675.961,87	17.924.038,13
Despesa	Dotação Anual		Bimestre		Acumulado		
	Inicial	Atualizado	Empenhado	Liquidado	Empenhado	Liquidado	a Liquidar
Despesas Correntes (C)	20.731.700,00	20.851.274,00	6.511.998,10	3.420.183,15	6.511.998,10	3.420.183,15	3.091.814,95
Pessoal/Encargos Sociais	13.632.500,00	13.642.500,00	2.430.820,52	2.430.820,52	2.430.820,52	2.430.820,52	0,00
Juros/Encargos da Dívida Interna	2.000,00	2.000,00	393,99	393,99	393,99	393,99	0,00
Juros/Encargos Dívida Externa	0,00	0,00	0,00	0,00	0,00	0,00	0,00
Outras Despesas Correntes	7.097.200,00	7.206.774,00	4.080.783,59	988.968,64	4.080.783,59	988.968,64	3.091.814,95
Despesas de Capital (D)	564.300,00	809.776,00	90.252,88	90.252,88	90.252,88	90.252,88	0,00
Investimentos	209.300,00	454.776,00	15.588,31	15.588,31	15.588,31	15.588,31	0,00
Inversões Financeiras	0,00	0,00	0,00	0,00	0,00	0,00	0,00
Amortização da Dívida	355.000,00	355.000,00	74.664,57	74.664,57	74.664,57	74.664,57	0,00
Amortização do Refin. Div. Mobil.	0,00	0,00	0,00	0,00	0,00	0,00	0,00
Outras Amortizações	355.000,00	355.000,00	74.664,57	74.664,57	74.664,57	74.664,57	0,00
Outras Despesa de Capital							
Reserva de Contingência (E)	304.000,00	184.800,00	0,00	0,00	0,00	0,00	0,00
Despesa Total (C+D)	21.296.000,00	21.661.050,00	6.602.250,98	3.510.436,03	6.602.250,98	3.510.436,03	3.091.814,95
SUPERAVIT/DEFICIT (A+B)-(C+D)	304.000,00	(61.050,00)	(3.002.250,98)	165.525,84	(3.002.250,98)	165.525,84	14.832.223,18



MUNICÍPIO DE POPULINA
Estado de São Paulo
CNPJ 51.842.177/0001-76
Rua 13 de Maio, 1211 - Centro - CEP: 15670-000 - Fone: 17 3639-9020



PREFEITURA MUNICIPAL DE POPULINA

Demonstrativo do Resultado Primário

Periodo de Referência: Janeiro a Fevereiro - Bimestre: Janeiro/Fevereiro

RREO - Anexo VII (LRF, art 53, inciso III)

Exercício: 2018

R\$ 1,00

RECEITAS PRIMÁRIAS	PREVISÃO REALIZADA	RECEITAS REALIZADAS	
		No Bimestre	Até Bimestre
RECEITAS PRIMÁRIAS CORRENTES (I)	26.534.000,00	3.548.398,60	3.548.398,60
Receitas Tributárias	1.044.550,00	207.489,99	207.489,99
IPTU	0,00	0,00	0,00
ISS	0,00	0,00	0,00
ITBI	0,00	0,00	0,00
IRRF	0,00	0,00	0,00
Outras Receitas Tributárias	1.044.550,00	207.489,99	207.489,99
Receitas de Contribuição	1.290.000,00	120.577,99	120.577,99
Receitas Previdenciárias	1.290.000,00	120.577,99	120.577,99
Outras Receitas Contribuição	0,00	0,00	0,00
Receita Patrimonial Líquida	503.500,00	5.992,32	5.992,32
Receita Patrimonial	503.500,00	5.992,32	5.992,32
(-) Aplicações Financeiras	0,00	0,00	0,00
Trasferencias Correntes	23.643.600,00	3.094.309,05	3.094.309,05
FPM	0,00	0,00	0,00
ICMS	0,00	0,00	0,00
Convênios	0,00	0,00	0,00
Outras Trasferencias Correntes	23.643.600,00	3.094.309,05	3.094.309,05
Demais Receitas Correntes	52.350,00	120.029,25	120.029,25
Dívida Ativa	0,00	0,00	0,00
Diversas Receitas Correntes	52.350,00	120.029,25	120.029,25
RECEITAS DE CAPITAL (II)	30.000,00	0,00	0,00
Operações de Crédito (III)	0,00	0,00	0,00
Amortização de Empréstimo (IV)	0,00	0,00	0,00
Alienação de Bens (V)	10.000,00	0,00	0,00
Transferencias de Capital	10.000,00	0,00	0,00
Convênios	10.000,00	0,00	0,00
Outras Tasferencias Capital	0,00	0,00	0,00
Outras Receitas de Capital	0,00	0,00	0,00
Receitas Primárias de Capital (VI=II-III-IV-V)	20.000,00	0,00	0,00
Receita PrimariaTotal (VII=I+VI)	26.564.000,00	3.548.398,60	3.548.398,60
DESPESAS PRIMÁRIAS	DESPESAS PRIMÁRIAS	DESPESAS LIQUIDADAS	
		No Bimestre	Até Bimestre
DESPESAS CORRENTES (VIII)	21.091.746,00	3.420.183,15	3.420.183,15
Pessoal e Encargos Sociais	13.652.500,00	2.430.820,52	2.430.820,52
Juros e Encargos da Dívida (IX)	2.000,00	393,99	393,99
Outras Despesas Correntes	7.437.246,00	988.968,64	988.968,64
Despesas Primárias Correntes (X=VIII-IX)	21.089.746,00	3.419.789,16	3.419.789,16
DESPESA DE CAPITAL (XI)	1.077.952,00	90.252,88	90.252,88
Investimentos	712.952,00	15.588,31	15.588,31
Inversões Financeiras	0,00	0,00	0,00
Concessão de Empréstimos (XII)	0,00	0,00	0,00
Aquisição de Título de Capital já Integralizado (XIII)	0,00	0,00	0,00
Demais Inversões Financeiras	0,00	0,00	0,00
Amortização da Dívida (XIV)	365.000,00	74.664,57	74.664,57
Despesas Primárias de Capital (XV=XI-XII-XIII-XIV)	712.952,00	15.588,31	15.588,31
Reserva de Contingência (XVI)	184.800,00	0,00	0,00
Reserva do RPPS (XVII)	0,00	0,00	0,00
DESPESA PRIMÁRIA TOTAL (XVIII=X+XV+XVI+XVII)	21.987.498,00	3.435.377,47	3.435.377,47
RESULTADO PRIMÁRIO (XIX=VII-XVIII)	4.576.502,00	113.021,13	113.021,13

Data/Hora: 29/03/2018 12:18:09 - USR: BW - CP: SALIMA - Versão: 2.3.0.3009

Uma publicação: Sábado, dia 31 de Março de 2018.
O EXTRA.NET - Edição Nº 3.262.

Koei Administração e Participações S/A									
CNPJ(MF) 14.100.639/0001-53									
Demonstrações Financeiras em 31 de Dezembro									
Relatório da Administração: Senhores Acionistas, Em cumprimento às exigências legais e estatutárias, submetemos à apreciação de V.Sas. o Balanço Patrimonial e demais Demonstrações Financeiras, concernentes ao período de 01/01/2017 a 31 de dezembro de 2017. As Demonstrações Financeiras completas, encontram-se, a sua disposição na sede da Empresa.									
Balanço Patrimonial		2017-R\$	2016-R\$	Demonstração das Mutações do Patrimônio Líquido					
Ativo/Circulante		261.023,72	107.469,28	Capital social	Reserva legal	Reserva de lucros	Lucro (prejuízo) acumulado	Total	
Caixa e equivalentes de caixa		121.669,96	2.597,52	41.655.756,00	—	—	(942.871,16)	40.712.884,84	
Contas a receber		139.353,76	104.871,76	—	—	(3.669.839,51)	—	—	
Não circulante		28.126.462,54	49.135.008,59	—	—	12.119.858,39	—	—	
Investimentos		28.126.462,54	49.135.008,59	—	—	(67.618,08)	—	—	
Investimentos		28.126.462,54	49.135.008,59	—	—	(605.992,92)	—	—	
Total do ativo		28.387.486,26	49.137.606,11	—	605.992,92	(942.871,16)	942.871,16	—	
Passivo e patrimônio líquido/Circulante		201.830,73	49.242.477,87	—	—	—	—	—	
Imposto e contribuições		768,34	721,60	41.655.756,00	605.992,92	6.833.536,72	—	49.095.285,64	
Contas a pagar		201.062,39	146.470,63	3.798.713,84	—	—	—	3.798.713,84	
Patrimônio líquido		28.185.655,53	49.095.285,64	—	—	—	(24.568.343,95)	(24.568.343,95)	
Capital social		45.454.469,84	41.655.756,00	—	—	(140.000,00)	—	(140.000,00)	
Reserva de lucro/prejuízo		(17.268.814,31)	7.439.529,64	—	(605.992,92)	—	605.992,92	—	
Total do passivo e do patrimônio líquido		28.387.486,26	49.242.477,87	—	—	(6.693.536,72)	6.693.536,72	—	
Kosuke Arakaki - Presidente				31 de dezembro de 2017	45.454.469,84	—	(17.268.814,31)	28.185.655,53	
Luis Antonio Arakaki				Demonstração do Resultado do Exercício	2017-R\$	2016-R\$	Demonstração do Fluxo de Caixa - Método Direto	2017-R\$	2016-R\$
Mariangela Arakaki				Receita (despesa) operacional			Fluxos de caixa das atividades operacionais	119.072,44	(15.301,27)
Mauro de Sá - CRC TC-1SP110992/0-1				Despesas administrativas	(46.084,06)	(44.733,51)	Fluxos de caixa das atividades de investimentos	—	—
				Participações societárias	(24.522.259,89)	12.164.591,90	Caixa e equivalente de caixa no início do período	2.597,52	17.898,79
				Resultado participação societária	(24.522.259,89)	12.164.591,90	Caixa e equivalente de caixa no final do período	121.669,96	2.597,52
				Lucro/prejuízo do exercício	(24.568.343,95)	12.119.858,39	Varição das contas caixa/bancos/equivalentes	119.072,44	(15.301,27)

Nahi Administração e Participações S/A									
CNPJ(MF) 14.091.984/0001-78									
Relatório da Administração									
Senhores Acionistas, Em cumprimento às exigências legais e estatutárias, submetemos à apreciação de V.Sas. o Balanço Patrimonial e demais Demonstrações Financeiras, concernentes ao período de 01/01/2017 a 31/12/2017. As Demonstrações Financeiras completas, encontram-se, a sua disposição na sede da Empresa.									
Balanço Patrimonial		2017-R\$	2016-R\$	Demonstração das Mutações do Patrimônio Líquido					
Ativo/Circulante		266.772,63	107.865,31	Capital social	Reserva legal	Reserva de lucros	Lucro (prejuízo) acumulado	Total	
Caixa e equivalentes de caixa		117.418,88	2.993,56	41.655.756,00	—	—	(942.808,69)	40.712.947,31	
Contas a receber		149.353,75	104.871,75	—	—	(3.669.839,51)	—	—	
Não circulante		28.126.462,56	49.135.008,61	—	—	12.120.220,04	—	—	
Investimentos		28.126.462,56	49.135.008,61	—	606.011,01	(606.011,01)	—	—	
Investimentos		28.126.462,56	49.135.008,61	—	—	(67.789,78)	—	—	
Total do Ativo		28.393.235,19	49.242.873,92	—	—	(942.808,69)	942.808,69	—	
Passivo e patrimônio líquido/Circulante		206.974,27	147.335,86	41.655.756,00	606.011,01	6.833.771,05	—	49.095.538,06	
Imposto e contribuições		768,34	721,60	3.798.713,84	—	—	—	—	
Contas a pagar		206.205,93	146.614,26	—	—	—	(24.567.990,98)	—	
Patrimônio líquido		28.186.260,92	49.095.538,06	—	(606.011,01)	—	606.011,01	—	
Capital social		45.454.469,84	41.655.756,00	—	—	(140.000,00)	—	—	
Reserva de lucro/prejuízo		(17.268.208,92)	7.439.782,06	—	—	(6.693.771,05)	6.693.771,05	—	
Total do passivo e do patrimônio líquido		28.393.235,19	49.242.873,92	—	—	—	(17.268.208,92)	28.186.260,92	
Diretoria				31 de dezembro de 2017	45.454.469,84	—	(17.268.208,92)	28.186.260,92	
Riromassa Arakaki - Presidente				Demonstração do Resultado do Exercício	2017-R\$	2016-R\$	Demonstração do Fluxo de Caixa - Método Direto	2017-R\$	2016-R\$
				Receita (despesa) operacional			Fluxos de caixa das atividades operacionais	(14.426,03)	(14.939,63)
				Despesas administrativas	(45.731,09)	(38.794,17)	Fluxos de caixa das atividades de investimentos	128.851,35	—
				Participações societárias	(24.522.259,89)	12.159.014,21	Aumento líquido caixa e equivalentes de caixa	114.425,32	(14.939,63)
				Resultado participação societária	(24.522.259,89)	12.159.014,21	Caixa e equivalente de caixa no início do período	2.993,56	(17.933,19)
				Lucro/prejuízo do exercício	(24.567.990,98)	12.120.220,04	Caixa e equivalente de caixa no final do período	117.418,88	2.993,56
							Varição das contas caixa/bancos/equivalentes	114.425,32	(14.939,63)

Alcoeste Bioenergia Fernandópolis S/A									
CNPJ(MF) 43.545.284/0001-04									
Demonstrações Financeiras - Em Milhares de Reais									
Relatório da Administração: Senhores Acionistas, Em cumprimento às exigências legais e estatutárias, submetemos à apreciação de V.Sas. as Demonstrações Financeiras, concernentes ao exercício encerrado em 31/12/2017. As Demonstrações contábeis com as notas explicativas e o Relatório dos Independentes encontram-se a sua disposição na sede da Empresa.									
Balanço Patrimonial		2017	2016	Demonstração do Resultado do Exercício					
Ativo/Circulante		276.553	251.967	Ooperações continuadas: Receita bruta de vendas e serviços	2017	2016	Fluxo de caixa das atividades operacionais	2017	2016
Caixa e equivalentes de caixa		43.198	407	Vendas de produtos no mercado interno	177.311	299.036	Lucro líquido do exercício	(50.416)	23.992
Contas a receber de clientes		16.284	16.066	Vendas de produtos no mercado externo	97.554	2.158	Ajustes para conciliar o prejuízo ao caixa oriundo das atividades operacionais: Depreciação	11.445	8.050
Estoque		60.734	65.105	Venda matéria-prima	4.630	5.803	Baixas imobilizado	(3.160)	1.596
Impostos a recuperar		9.019	12.839	Venda de sucata e insumos	8.821	8.571	Variação do valor justo dos ativos biológicos	33.184	(36.308)
Aplicações financeiras		67.735	49.509	Receita bruta	288.316	315.568	Amortização ativo biológico	83.159	75.598
Ativo biológico		72.183	100.242	(-) Deduções de vendas e serviços	(27.463)	(33.271)	Ajuste preço açúcar	11.077	—
Demais contas a receber		7.400	7.799	Receita líquida de vendas e serviços	260.853	282.297	Realização do ganho do valor justo sobre o ativo biológico	—	9.813
Não circulante		233.304	174.827	(-) Custo das vendas e serviços	(238.260)	(228.890)	Juros sobre os ativos e passivos financeiros	32.843	39.238
Realizável a longo prazo		47.061	32.247	(-) Custo variação do valor justo CPC 29	(33.184)	36.308	Imposto de renda e contribuição social diferidos	(10.900)	9.540
Imobilizado		186.240	142.577	Lucro bruto	(10.591)	89.715	Ajuste em decorrência dos impactos da adoção IAS 16 e 41	—	(6.474)
Intangível		3	3	Receita (despesa) operacional	(17.881)	(12.298)	Varição nos ativos operacionais	13.210	(7.458)
Total do ativo		509.857	426.794	Com vendas	(5.186)	(360)	Variações nos passivos operacionais	(32.698)	(23.891)
Passivo e patrimônio líquido/Circulante		197.698	137.468	Despesas administrativas	(14.997)	(13.159)	Caixa aplicado nas atividades operacionais	87.744	93.696
Fornecedores		33.239	41.094	Honorários dos administradores	(726)	(677)	Fluxo de caixa das atividades investimentos	—	—
Empréstimos e financiamentos		127.222	79.793	Demais (receitas e despesas operacional e não operacional) líquidas	3.028	1.898	Investimentos em ativo imobilizado e tratos culturais	(146.778)	(83.391)
Salários e encargos		4.241	3.713	Lucro operacional antes das participações societárias e resultado financeiro	(28.472)	77.417	Investimentos em ativo biológicos	(146.778)	(83.391)
Imposto e contribuições		9.983	11.443	Resultado financeiro: Despesas financeiras	(63.231)	(42.888)	Fluxo de caixa das atividades e empréstimos	—	—
Adiantamentos de Clientes		21.310	394	Receitas financeiras	30.388	3.425	Captação de empréstimos e financiamentos	189.300	142.088
Demais contas a pagar		1.703	1.031	Resultado financeiro/or participação societária	(32.843)	(39.463)	Amortização de empréstimos e financiamentos	(66.550)	(119.499)
Não circulante		279.081	212.278	Lucro/Prejuízo antes do IR e da CS	(61.316)	37.954	Captação de empréstimos como partes relacionadas	(5.300)	(11.086)
Imposto e contribuições Diferidos		18.149	21.950	Imposto de renda e contribuição social corrente	—	(1.088)	Integralização de capital social	6.446	11
Empréstimos e Financiamentos		260.932	190.328	Imposto de renda e contribuição social diferido	2.873	(530)	Caixa gerado nas atividades de financiamento	123.896	11.514
Patrimônio líquido		33.078	77.048	Provisão para o IR e CS diferido CPC 29	8.027	(12.345)	Diminuição/aumento de caixa e equivalentes de caixa	64.862	21.819
Capital social		74.226	66.629	Lucro/Prejuízo do exercício	(50.416)	23.991	Caixa e equivalentes de caixa - no início do período	49.917	28.098
(-) Ações em tesouraria		(52)	(52)	Demonstração das Mutações do Patrimônio Líquido			Caixa e Equivalentes de Caixa - no final do período	114.779	49.917
Reservas de lucros		(41.096)	10.471	Capital social	66.618	(52)	Diminuição/aumento de caixa e equivalentes de caixa	64.862	21.819
Total do passivo e do patrimônio líquido		509.857	426.794	(-) Ações em tesouraria	(52)	—	Demonstração das Mutações do Patrimônio Líquido		
Luís Antônio Arakaki				Reserva legal	—	—	Capital social	66.629	(52)
José Luís Arakaki				Resultado do período	—	—	em te- vas de va lu- e preju- izos	1.199	8.121
Claudemir Antônio Izaías - Superintendente				Retenção de lucros	—	—	Reserva legal	—	—
Paulo Jeferson Demônico - Financeiro				Provisão de dividendos	—	—	(1.199)	—	1.199
Mauro de Sá - CRC TC-1SP110992/0-1							Resultado do período	—	—
							Reserva lucros	—	—
							31/12/2017	74.226	(52)

OKINAWA ADMINISTRAÇÃO E PARTICIPAÇÕES S/A

CNPJ(MF) 14.125.319/0001-58

Relatório da Administração

Senhores Acionistas, Em cumprimento às exigências legais e estatutárias, submetemos à apreciação de V.Sas. o Balanço Patrimonial e demais Demonstrações Financeiras, concernentes ao período de 01 de janeiro de 2017 a 31 de dezembro de 2017. As Demonstrações Financeiras completas, encontram-se, a sua disposição na sede da Empresa.

Balanço Patrimonial				Em 31 de Dezembro	
Ativo	2017-R\$	2016-R\$	Passivo e Patrimônio Líquido	2017-R\$	2016-R\$
Circulante	2.057.835,60	736.576,31	Circulante	563.638,97	411.348,31
Caixa e equivalentes de caixa	416.184,11	1.151,42	Imposto e Contribuições	1.517,94	1.425,60
Contas a Receber	1.641.651,49	735.424,89	Contas a Pagar	562.121,03	409.922,71
Não Circulante	55.051.796,72	98.194.067,45	Patrimônio Líquido	56.545.993,35	98.519.295,45
Investimentos	55.051.796,72	98.194.067,45	Capital Social	91.141.505,68	83.544.078,00
Investimentos	55.051.796,72	98.194.067,45	Lucros ou Prejuízos acumulados	(34.595.512,33)	14.975.217,45
Total do Ativo	57.109.632,32	98.930.643,76	Total do Passivo e do Patrimônio Líquido	57.109.632,32	98.930.643,76

Demonstração das Mutações do Patrimônio Líquido					
	Capital Social	Reserva Legal	Reserva de Lucros	Lucro (Prejuízo) Acumulado	Total
31 de Dezembro de 2015	83.532.961,70	-	-	(1.871.934,72)	81.661.026,98
Lucro Líquido do Exercício	-	-	-	24.396.574,70	24.396.574,70
Ajuste IAS 45	-	-	-	(7.339.679,02)	(7.339.679,02)
Integralização Capital	11.116,30	-	-	-	11.116,30
Reserva Legal	-	1.219.828,73	-	(1.219.828,73)	-
Dividendo Proposto	-	-	-	(209.743,51)	(209.743,51)
31 de Dezembro de 2016	83.544.078,00	1.219.828,73	-	13.755.388,72	98.519.295,45
Lucro Líquido do Exercício	-	-	-	(49.000.729,78)	(49.000.729,78)
Integralização Capital	7.597.427,68	-	-	-	7.597.427,68
Reserva Legal	-	(1.219.828,73)	-	1.219.828,73	-
Dividendo Proposto	-	-	-	(570.000,00)	(570.000,00)
31 de Dezembro de 2017	91.141.505,68	-	-	(34.595.512,33)	56.545.993,35

Demonstração do Resultado do Exercício		
Receita (Despesa) Operacional	2017-R\$	2016-R\$
Despesas Administrativa	(153.185,97)	(138.753,89)
Participações societárias	(48.847.543,81)	24.535.328,59
Resultado participação societária	(48.847.543,81)	24.535.328,59
Lucro/Prejuízo do exercício	(49.000.729,78)	24.396.574,70

Demonstração do Fluxo de Caixa - Método Direto		
	2017 - R\$	2016 - R\$
Fluxos de Caixa das Atividades Operacionais	(79.859,31)	(61.008,05)
Total Fluxos de Caixa das Atividades Operacionais	(79.859,31)	(61.008,05)
Fluxos de Caixa das Atividades de Financiamentos	494.892,00	(11.116,60)
Aumento (Redução) do Caixa e Equivalentes de Caixa	415.032,69	(72.124,65)
Caixa e Equivalente de Caixa no Início do Período	1.151,42	73.276,07
Caixa e Equivalente de Caixa no Final do Período	416.184,11	1.151,42
Variação das Contas Caixa/Bancos/Equivalentes	415.032,69	(72.124,65)

Fernandópolis, SP, 31 de Dezembro de 2017

Diretoria	
Kosuke Arakaki - Presidente	José Luis Arakaki
Riromassa Arakaki	Claudemir Antônio Izaías
Luis Antônio Arakaki	Paulo Jeferson Demonico
Contador	
Mauro de Sá CRC TC-1SP110992/0-1 - CPF 973.627.788-72	



Balaio de Gato

**ALELUIA!!! COLUNINHA SOBREVIVEU
MAIS UMA QUARESMA!**

Gataiada do Balaio foi corajosa, firme e macha!

**Todo mundo cumpriu direitinho
o jejum da Quaresma...**

Não comeu e nem vai comer carne tão cedo!

**Também, diz aí, quem é que consegue
comprar um bife hoje em dia?**

Do jeito que a coisa vai, vida de pobre
vai virar uma eterna Quaresma...

**Aliás, pobre só vai comer carne vermelha,
quando morder a língua!**

Quando conseguir comprar dois quilos
de acém prá fazer um churrasquinho...

**Coluninha vai convidar o prefeito para cortar a fita
simbólica do primeiro espetinho!**

É meu filho... churrasco na casa de pobre, só com
solenidade e Hino Nacional...

Pobre comendo bacalhau amanhã?

É treta na certa. Pode investigar porque aí tem coisa!

**Receita de bacalhoad econômica
pra família inteira... anote aí:**

Quatro quilos de batatas, dois quilos
de cebola, couve à vontade!

**Um maço de cheiro verde e umas
10 ou 12 azeitonas verdes com caroço...**

E finalmente, 100 gramas de

bacalhau prá dar um cheirinho!

Se amanhã o Coelhinho da

Pascoa vai passar lá em casa?

Imagina.... Só se o bicho errar de endereço!

Mudando de saco prá picuá,

Aleluia... e viva o Verdão!

Com o glorioso São Jajá da Massa em ação...

**O Santos tomou mais uma lavada;
dessa vez 5 a 3 pro Porcão!**

Ainda bem que acabou a quaresma...

**Porque o parmerista Lazinho
já tá entojado de comer peixe!**

Agora, amanhã começa a grande decisão...

**E COMO DIZIA O FIORI GIGLIOTI,
AGUENTA CORAÇÃO!**

REDE SOCIAL

Município tem novo canal de difusão dos eventos Culturais

Canal no Facebook ainda traz a agenda do Circuito Cultural Paulista



fllores doentias

Chama o Síndico!

• Por JOSÉ RENATO SESSINO **TOLEDO BARBOSA**

Professor na Escola JAP e na UNIJALES

Email: zerenatostb@ig.com.br - Blog: <http://flores-doentias.webnode.com/blog>



A bela letra “Primavera”, composta por Tim Maia e Genival Cassiano era o top do disco recém lançado pela grande voz do Rio de Janeiro. Corria o ano de 1970. Me é vivo na memória o impac-

to daquele lançamento. Incomum. Impecável.

Que voz. Que letras.

A música era um som para além do genial Jorge Bem. Uma espécie de som da Motown tropicalizada. A soul-music brasileira.

Sebastião Maia lançou Roberto e

Erasmo Carlos. Toda a Jovem Guarda. Como não fazia o perfil “galázinho”, não caiu nas graças de Carlos Imperial.

Foi para os Estados Unidos.

Não sabia nenhuma palavra de inglês.

Passou o inferno, além de fome.

Foi preso e extraditado.

No retorno, o próprio comentava, ao abrir os jornais, leu com espanto: “- Roberto Carlos compra seu oitavo carrão”.

Pensou: “- Ensinei esse bosta a tocar violão!”.

Foi humilhado pelo “rei” e por seus capachos.

Nunca fez concessões.

Era um verdadeiro espírito-livre. Gravou. Arrebentou.

Músico e compositor primorosos, era exigente ao máximo. Sua banda - “Vitória Régia” - soava como uma orquestra sinfônica. Tudo tinha de ser perfeito.

Por escolha, sempre foi ele; sempre

viveu o que quis e como quis. Sem concessões ou arrependimentos.

Como espírito livre, pagou por isso.

Foi louco, Racional. Porém, sempre o velho Tim.

Maior voz do mundo. Multi-instrumentista. Ouvido absoluto. GÊNIO!

Por causa de muitos excessos: bebida, drogas, drogas e bebidas... a obesidade e a impaciência com a mediocridade, o síndico se foi.

Faz onze anos.

O deprimente é que: poucos se recordam.

Não recebeu o devido valor. Nem em vida, nem em morte.

Talvez o próprio não o quisesse.

Queria apenas tocar e cantar.

publicações

Srs. Acionistas: Em cumprimento às exigências legais e estatutárias, submetemos à apreciação de V.Sas. as Demonstrações Financeiras, concernentes ao exercício encerrado em 31/12/17. As Demonstrações Contábeis completas, bem como o Relatório encontram-se à sua disposição na sede da Empresa.

Balanco Patrimonial	2017 - R\$	2016 - R\$
Ativo Circulante	1.624.463,27	1.575.298,38
Caixa e Equivalentes de Caixa	759.790,94	617.238,75
Contas a Receber de Clientes	574.837,94	668.666,01
Estoque	267.224,22	267.224,22
Impostos a Recuperar	22.610,17	22.169,40
Não Circulante	171.213.658,82	171.554.470,26
Realizável a Longo Prazo	670.175,82	965.517,36
Investimentos	165.759.376,77	165.808.887,24
Imobilizado	4.784.106,23	4.780.065,66
Total do Ativo	172.838.122,09	173.129.768,64
Passivo e Patrimônio Líquido	2017 - R\$	2016 - R\$
Circulante	2.750.237,61	3.030.607,51
Dividendos a Pagar	1.572.263,13	1.733.863,81
Imposto e Contribuições	288.673,89	320.462,91
Demais Contas a Pagar	889.300,59	976.280,79
Não Circulante	52.854.445,13	52.865.471,78
IR e CS Diferidos	52.854.445,13	52.865.471,78
Patrimônio Líquido	117.233.439,35	117.233.439,35
Capital Social	13.811.370,00	13.811.370,00
Reservas de Lucros	103.422.069,35	103.422.069,35
Total do Passivo e Patrimônio Líquido	172.838.122,09	173.129.768,64

	Capital Social	Demonstração das Mutaç	
	Subscrito	Reservas de Lucros	Total
31 de Dezembro de 2015	13.811.370,00	103.141.908,64	116.953.278,64
Dividendos a Distribuir		(5.836.670,70)	(5.836.670,70)
Fundo para Aumento Capital		280.160,71	280.160,71
Lucro do Exercício		5.836.670,70	5.836.670,70

Agropecuaria Arakaki S/A

CNPJ (MF) 54.519.715/0001-84

Relatório da Administração

Demonstração do Resultado do Exercício

Operações Continuadas:	2017 - R\$	2016 - R\$
Receita Bruta de Vendas e Serviços	7.309.660,30	7.093.149,85
Aluguéis e outras Receitas	(266.802,60)	(258.900,08)
Receita Bruta	7.042.857,70	6.834.249,77
Receitas de Vendas e Serviços	7.042.857,70	6.834.249,77
Receita Líquida de Vendas e Serviços	7.042.857,70	6.834.249,77
Lucro Bruto	7.042.857,70	6.834.249,77
Receita (Despesa) Operacional	(443.624,24)	(311.258,77)
Despesas Administrativas	(443.624,24)	(311.258,77)
Despesas Financeiras	(443.624,24)	(311.258,77)
Total (Despesas) Operacional	(443.624,24)	(311.258,77)
Lucro Operacional antes do	6.599.233,46	6.522.991,00
Resultado Financeiro	29.736,41	775,47
Resultado Financeiro	(1.612,23)	(1.352,89)
Despesas Financeiras	31.348,64	2.128,36
Receitas Financeiras	6.628.969,87	6.523.766,47
Resultado Financeiro	(42.228,29)	48.986,94
Despesas/Receitas não Operacionais	6.586.741,58	6.572.753,41
Lucro/Prejuízo antes do IR e da CS	194.408,22	185.216,68
Contribuição Social sobre o Lucro Corrente	517.948,47	492.490,79
Provisão para o Imposto de Renda Corrente	57.969,56	58.375,24
IR e CS Diferidos	5.816.415,33	5.816.415,33
Lucro do Exercício	5.816.415,33	5.836.670,70

Reservas do Patrimônio Líquido				Final do Período	
	Capital Social	Reservas		Aumento (Redução) do Caixa e	
	Subscrito	de Lucros	Total	Equivalentes de Caixa	
31 de Dezembro de 2016	13.811.370,00	103.422.069,35	117.233.439,35	142.552,19	372.385,49
Dividendos a Distribuir		(5.816.415,33)	(5.816.415,33)		
Lucro do Exercício		5.816.415,33	5.816.415,33		
31 de Dezembro de 2017	13.811.370,00	103.422.069,35	117.233.439,35		

Diretoria: Luis Antônio Arakaki; José Luis Arakaki;	
Claudemir Antônio Izaías; Paulo Jeferson Demonicio	
Contador: Mauro de Sá - CRC - TC-1SP110992/O-1 - CPF 973.627.788-72	
Fernandópolis, SP, 31 de dezembro de 2017	

Demonstração do Fluxo de Caixa - Método Direto	2017 - R\$	2016 - R\$
Fluxos de Caixa das Atividades Operacionais	6.187.578,82	7.203.856,28
Recebimento de Cliente	7.728.384,30	8.271.704,84
Recebimento de Outras Receitas	1.794,25	2.128,36
Pagamento de Fornecedores	(54.126,85)	(18.987,50)
Pagamento de Tributo	(1.098.539,94)	(937.924,04)
Pagamento de Despesas Gerais	(389.932,94)	(113.065,38)
Fluxos de Caixa das Atividades de Investimentos	6.380,62	98.823,18
Recebimento da Venda de Imobilizado	6.380,62	98.823,18
Fluxos de Caixa das Atividades de Financiamento	(6.051.407,25)	(6.930.293,97)
Pagamento pela Compra de Ativo Imobilizado	(74.292,80)	(1.672.515,25)
Pagamento de Dividendos	(5.978.016,01)	(5.538.982,55)
Recebimento de Dividendos	901,56	1.043,12
Fundo para Aumento de Capital	-	280.160,71
Aumento (Redução) do Caixa e Equivalentes de Caixa	142.552,19	372.385,49
Caixa e Equivalente de Caixa no Início do Período	617.238,75	244.853,26
Caixa e Equivalente de Caixa no Final do Período	759.790,94	617.238,75
Aumento (Redução) do Caixa e Equivalentes de Caixa	142.552,19	372.385,49

Diretoria: Luis Antônio Arakaki; José Luis Arakaki; Claudemir Antônio Izaías; Paulo Jefferson Demonic
Contador: Mauro de Sá - CRC - TC-1SP110992/O-1 - CPF 973.627.788-72
Fernandópolis, SP, 31 de dezembro de 2017

ASSINE o extra
SEU JORNAL DIÁRIO

PEÇA AGORA!

Ligue (17) 3462-1727 ou 3442-2445
Ou envie e-mail para assinatura@oextra.net



MUNICÍPIO DE POPULINA

Estado de São Paulo
CNPJ 51.842.177/0001-76
Rua 13 de Maio, 1211 - Centro - CEP: 15670-000 - Fone: 17 3639-9020



PREFEITURA MUNICIPAL DE POPULINA

Receita Corrente Líquida

(Art. 2º, Inciso IV e 53, Inciso I da LC 101/00)

Período: Março / 2017 - Fevereiro/2018

CNPJ: 51842177000176

Exercício: 2018

Página 1 de 1

R\$ 1,00

Discriminacao	mar / 2017 set / 2017	abr / 2017 out / 2017	mai / 2017 nov / 2017	jun / 2017 dez / 2017	jul / 2017 jan / 2018	ago / 2017 fev / 2018	Total (Ultimos 12 meses)	Previsão
ADMINISTRAÇÃO DIRETA	1.839.631,87 1.936.806,70	1.516.681,12 1.796.902,32	1.896.392,23 1.511.073,48	1.595.667,15 2.739.873,61	1.702.983,61 2.058.283,48	1.665.799,90 1.942.620,31	22.202.715,78	21.904.000,00
ADMINISTRAÇÃO INDIRETA	145.705,01 37.576,57	26.932,58 18.500,25	122.479,94 (191.035,93)	25.381,13 310.596,88	177.483,87 32.946,90	208.161,43 87.623,12	1.002.351,75	1.690.000,00
Autarquias	145.705,01 37.576,57	26.932,58 18.500,25	122.479,94 (191.035,93)	25.381,13 310.596,88	177.483,87 32.946,90	208.161,43 87.623,12	1.002.351,75	
Fundações Públicas	0,00 0,00	0,00 0,00	0,00 0,00	0,00 0,00	0,00 0,00	0,00 0,00	0,00	
Empresas Estatais Dependentes	0,00 0,00	0,00 0,00	0,00 0,00	0,00 0,00	0,00 0,00	0,00 0,00	0,00	
Subtotal	1.985.336,88 1.974.383,27	1.543.613,70 1.815.402,57	2.018.872,17 1.320.037,55	1.621.048,28 3.050.470,49	1.880.467,48 2.091.230,38	1.873.961,33 2.030.243,43	23.205.067,53	23.594.000,00
DEDUÇÕES (II)	302.032,86 194.043,17	137.643,60 194.984,58	272.806,07 49.449,38	163.286,66 449.578,00	209.086,76 0,00	324.631,84 0,00	2.297.542,92	400.000,00
Contrib. Plano Prev. Assist. Social Servidor	91.485,27 37.576,57	26.932,58 17.539,18	67.577,00 (88.329,17)	25.381,13 283.662,47	66.277,97 0,00	152.257,72 0,00	680.360,72	400.000,00
Compensação Financ. entre Regimes Previd.	0,00 0,00	0,00 0,00	0,00 0,00	0,00 0,00	0,00 0,00	0,00 0,00	0,00	0,00
Restos a Pagar Cancelados	0,00 0,00	0,00 0,00	0,00 0,00	0,00 0,00	0,00 0,00	0,00 0,00	0,00	0,00
Dedução de Receitas para Formação do FUNDEB	210.547,59 156.466,60	110.711,02 177.445,40	205.229,07 137.778,55	137.905,53 165.915,53	142.808,79 0,00	172.374,12 0,00	1.617.182,20	0,00
RECEITAS CORRENTE LÍQUIDA (I-II)	1.683.304,02 1.780.340,10	1.405.970,10 1.620.417,99	1.746.066,10 1.270.588,17	1.457.761,62 2.600.892,49	1.671.380,72 2.091.230,38	1.549.329,49 2.030.243,43	20.907.524,61	23.194.000,00

Uma publicação: Sábado, dia 31 de Março de 2018.
O EXTRA.NET - Edição Nº 3.262.



MUNICÍPIO DE POPULINA

Estado de São Paulo
CNPJ 51.842.177/0001-76
Rua 13 de Maio, 1211 - Centro - CEP: 15670-000 - Fone: 17 3639-9020



PREFEITURA MUNICIPAL DE POPULINA

CNPJ: 51842177000176

Demonstrativo dos Restos a Pagar por Poder e Órgão

Período: Janeiro a Fevereiro Exercício: 2018

Página 1/1

R\$ 1,00

Poder / Órgão	Saldo de Exercícios Anteriores		Movimentação até o Bimestre					Inscrição ao Final do Exercício		Saldo até o Bimestre	
	Processados	Não Processados	Liquidação	Pagamentos		Cancelamentos		Processados	Não Processados	Processados	Não Processados
				Processados	Não Proces.	Processados	Não Proces.				
Executivo	2.151.663,13	189.313,93	34.463,21	1.349.744,54	34.463,21	0,00	0,00	0,00	0,00	801.918,59	154.850,72
Prefeitura Municipal	2.151.663,13	189.313,93	34.463,21	1.349.744,54	34.463,21	0,00	0,00	0,00	0,00	801.918,59	154.850,72
F.R:01	1.952.460,28	60.400,72	10.985,43	1.251.624,26	10.985,43	0,00	0,00	0,00	0,00	700.836,02	49.415,29
F.R:02	35.284,86	105.435,43	0,00	15.157,34	0,00	0,00	0,00	0,00	0,00	20.127,52	105.435,43
F.R:05	163.917,99	23.477,78	23.477,78	82.962,94	23.477,78	0,00	0,00	0,00	0,00	80.955,05	0,00
Autarquia	0,00	0,00	0,00	0,00	0,00	0,00	0,00	0,00	0,00	0,00	0,00
FR:04	0,00	0,00	0,00	0,00	0,00	0,00	0,00	0,00	0,00	0,00	0,00
Legislativo	0,00	0,00	0,00	0,00	0,00	0,00	0,00	0,00	0,00	0,00	0,00
Total	2.151.663,13	189.313,93	34.463,21	1.349.744,54	34.463,21	0,00	0,00	0,00	0,00	801.918,59	154.850,72

USR: BW - CP: SALIMA - Versão: 2.3.0.3009

Uma publicação: Sábado, dia 31 de Março de 2018.
O EXTRA.NET - Edição Nº 3.262.



MUNICÍPIO DE POPULINA

Estado de São Paulo
CNPJ 51.842.177/0001-76
Rua 13 de Maio, 1211 - Centro - CEP: 15670-000 - Fone: 17 3639-9020



PREFEITURA MUNICIPAL DE POPULINA

Quadro Demonstrativo de Aplicação na Saúde - Janeiro a Fevereiro / 2018

Página: 1 de 1

Exercício: 2018

Receita de Impostos	Previsão Atualizada	Arrecadação no Período	Arrecadação Até o Período
Próprios	907.300,00	198.605,04	198.605,04
Transferências da União	8.980.000,00	1.584.857,27	1.584.857,27
Transferências do Estado	6.400.000,00	1.280.271,83	1.280.271,83
Total	16.287.300,00	3.063.734,14	3.063.734,14
Aplicação Mínima (15%)	2.440.095,00	459.560,12	459.560,12

Apuração da Aplicação	Despesa Empenhada				Despesa Liquidada				Despesa Paga			
	No período	%	Até período	%	No período	%	Até período	%	No período	%	Até período	%
Apuração da Aplicação - Fonte 01 Tesouro	1.365.172,08	44,56	1.365.172,08	44,56	472.351,61	15,42	472.351,61	15,42	203.013,36	6,63	203.013,36	6,63
(-) Despesas com Aposentadorias - (3190.01.00)	0,00	0,00	0,00	0,00	0,00	0,00	0,00	0,00	0,00	0,00	0,00	0,00
(-) Despesas com Pensões - (3190.03.00)	0,00	0,00	0,00	0,00	0,00	0,00	0,00	0,00	0,00	0,00	0,00	0,00
Apuração da Aplicação AUDESP	1.365.172,08	44,56	1.365.172,08	44,56	472.351,61	15,42	472.351,61	15,42	203.013,36	6,63	203.013,36	6,63
(-) Despesa Paga com Recursos de Convênio	0,00	0,00	0,00	0,00	0,00	0,00	0,00	0,00	0,00	0,00	0,00	0,00
(+) Despesa Paga com Recursos Próprios	0,00	0,00	0,00	0,00	0,00	0,00	0,00	0,00	0,00	0,00	0,00	0,00
Aplicação Final	1.365.172,08	44,56	1.365.172,08	44,56	472.351,61	15,42	472.351,61	15,42	203.013,36	6,63	203.013,36	6,63

Sistemas BW - Data: 29/03/2018 Hora: 15:19:21 - USR: BW - CP: PIRONDIPC - Versão:2.3.0.3010

Uma publicação: Sábado, dia 31 de Março de 2018.
O EXTRA.NET - Edição Nº 3.262.



PREFEITURA MUNICIPAL DE
SÃO JOÃO DAS DUAS PONTES

C.N.P.J - 45.116.712/0001-09

PREFEITURA MUNICIPAL DE SAO JOAO DAS DUAS PONTES

RELATÓRIO RESUMIDO DA EXECUÇÃO ORÇAMENTÁRIA

DEMONSTRATIVO DO RESULTADO PRIMÁRIO

ORÇAMENTO FISCAL E DA SEGURIDADE SOCIAL

PERÍODO: Janeiro a Fevereiro 2018/BIMESTRE Janeiro - Fevereiro

Page 1 of 3

RREO - ANEXO 6 (LRF, art 53, inciso III)

RECEITAS PRIMÁRIAS	PREVISÃO ATUALIZADA	RECEITAS REALIZADAS
		Jan a Fev 2018
RECEITAS CORRENTES (I)	13.190.000,00	2.331.303,38
Impostos, Taxas e Contribuições de Melhorias	334.500,00	60.563,77
IPTU	73.500,00	11.599,87
ISS	82.000,00	18.234,62
ITBI	10.000,00	12.200,15
IRRF	105.000,00	12.859,08
Outros Impostos, Taxas e Contribuições de Melhoria	64.000,00	5.670,05
Contribuições	615.000,00	84.501,84
Receita Patrimonial	434.000,00	100.379,17
Aplicações Financeiras (II)	419.500,00	99.060,79
Outras Receitas Patrimoniais	14.500,00	1.318,38
Transferências Correntes	11.780.000,00	2.085.858,44
Cota-Parte do FPM	7.500.000,00	1.223.487,30
Cota-Parte do ICMS	2.080.000,00	405.569,82
Cota-Parte do IPVA	230.000,00	131.677,21
Cota-Parte do TTR	8.000,00	2.950,50
Transferências da LC 87/1996	12.000,00	1.724,78
Transferências da LC 61/1989	0,00	0,00
Transferências do FUNDEB	1.000.000,00	228.807,39
Outras Transferências Correntes	950.000,00	91.841,44
Demais Receitas Correntes	26.500,00	0,16
Outras Receitas Financeiras (III)	0,00	0,00
Receitas Correntes Restantes	26.500,00	0,16
RECEITAS PRIMARIAS CORRENTES (IV) = I - II - III	12.770.500,00	2.232.242,59
RECEITAS DE CAPITAL (V)	0,00	0,00
Operações de Crédito (VI)	0,00	0,00
Amortização de Empréstimos (VII)	0,00	0,00
Alienação de Bens	0,00	0,00
Receitas de Alienação de Investimentos Temporários (VIII)	0,00	0,00
Receitas de Alienação de Investimentos Permanentes (IX)	0,00	0,00
Outras Aliações de Bens	0,00	0,00
Transferências de Capital	0,00	0,00
Convênios	0,00	0,00
Outras Transferências de Capital	0,00	0,00
Outras Receitas de Capital	0,00	0,00
Outras Receitas de Capital Não Primárias (X)	0,00	0,00
Outras Receitas de Capital Primárias	0,00	0,00
RECEITAS PRIMÁRIAS DE CAPITAL (XI)=(V-VI-VII-VIII-IX-X)	0,00	0,00
RECEITA PRIMÁRIA TOTAL(XII)=(IV+XI)	12.770.500,00	2.232.242,59

FONTE: SCPI - Contabilidade [8.21.16.16], PREFEITURA MUNICIPAL DE SAO JOAO DAS DUAS PONTES

Portaria Nº 495 de 2017

PREFEITURA MUNICIPAL DE SAO JOAO DAS DUAS PONTES

RELATÓRIO RESUMIDO DA EXECUÇÃO ORÇAMENTÁRIA

DEMONSTRATIVO DO RESULTADO PRIMÁRIO

ORÇAMENTO FISCAL E DA SEGURIDADE SOCIAL

PERÍODO: Janeiro a Fevereiro 2018/BIMESTRE Janeiro - Fevereiro

Page 2 of 3

RREO - ANEXO 6 (LRF, art 53, inciso III)

DESPESAS PRIMÁRIAS	DOTAÇÃO	DESPESAS	DESPESAS	DESPESAS	RESTOS A PAGAR	RESTOS A PAGAR	
	ATUALIZADA	EMPENHADAS	LIQUIDADAS	PAGAS (a)	PROCESSADOS	NÃO PROCESSADOS	
						PAGOS (b)	PAGOS (c)
DESPESAS CORRENTES (XIII)	13.374.500,00	3.664.779,45	2.035.411,35	1.351.525,52	319.428,32	14.700,00	14.700,00
Pessoal e Encargos Sociais	8.377.000,00	1.478.827,73	1.474.932,60	979.479,45	99.979,86	0,00	0,00
Juros e Encargos da Dívida (XIV)	0,00	0,00	0,00	0,00	0,00	0,00	0,00
Outras Despesas Correntes	4.997.500,00	2.185.951,72	560.478,75	372.046,07	219.448,46	14.700,00	14.700,00
Transferências Constitucionais e Legais	0,00	0,00	0,00	0,00	0,00	0,00	0,00
Demais Despesas Correntes	4.997.500,00	2.185.951,72	560.478,75	372.046,07	219.448,46	14.700,00	14.700,00
DESPESAS PRIMÁRIAS CORRENTES (XV) = (XIII-XIV)	13.374.500,00	3.664.779,45	2.035.411,35	1.351.525,52	319.428,32	14.700,00	14.700,00
DESPESAS DE CAPITAL (XVI)	695.490,00	189.307,91	172.173,68	172.173,68	19.684,59	0,00	0,00
Investimentos	345.490,00	109.949,97	109.949,97	109.949,97	3.100,00	0,00	0,00
Investões Financeiras	0,00	0,00	0,00	0,00	0,00	0,00	0,00
Concessão de Empréstimos e Financiamentos (XVII)	0,00	0,00	0,00	0,00	0,00	0,00	0,00
Aquisição de Título de Capital já Integralizado(XVIII)	0,00	0,00	0,00	0,00	0,00	0,00	0,00
Aquisição de Título de Crédito(XIX)	0,00	0,00	0,00	0,00	0,00	0,00	0,00
Demais Investões Financeiras	0,00	0,00	0,00	0,00	0,00	0,00	0,00
Amortização da Dívida (XX)	350.000,00	79.357,94	62.223,71	62.223,71	16.584,59	0,00	0,00
DESPESAS PRIMÁRIAS DE CAPITAL (XXI)=(XVI-XVII-XVIII-XIX-XX)	345.490,00	109.949,97	109.949,97	109.949,97	3.100,00	0,00	0,00
RESERVA DE CONTINGÊNCIA (XXII)	0,00	-	-	-	-	-	-
DESPESA PRIMÁRIA TOTAL (XXIII)=(XXI+XXI+XXII)	13.719.990,00	3.774.729,42	2.145.361,32	1.461.475,49	322.538,32	14.700,00	14.700,00
RESULTADO PRIMÁRIO - Acima da Linha (XXIV)=XIIIa - (XXIIIIa + XXIIIIb + XXIIIIc))							433.538,78

1ª Maratona de Rua da escola Ivonete premia vencedores com medalhas

Atividade física aconteceu em dois dias, com alunos da manhã e tarde

→ **SECOM**
Prefeitura de Fernandópolis

Caminhar, correr, saltar e lançar são movimentos naturais e, inatos do ser humano. A criança que desde o nascimento executa esses movimentos na escola, com as aulas de educação física, terá a oportunidade de aperfeiçoá-los. O atletismo escolar pode ser o maior responsável pelo desenvolvimento das capacidades motoras, pela promoção da saúde, pelo desenvolvimento da personalidade da criança e contribui para o desenvolvimento do sistema cardiovascular e nervoso, aperfeiçoando as habilidades físicas fundamentais. Pensando na qualidade de vida dos seus alunos e a importância da prática de exercícios, a EMEF Ivonete Amaral da Silva Rosa realizou na última terça e quarta-feira, dias 27 e 28, a 1ª Maratona de Rua, coordenada pelos professores de Educação Física, Saura Dias e Fábio Luppi, que nos últimos meses treinaram e orientaram as crianças para a atividade.



O evento contou com a participação de alunos de todos os anos/séries e também de muita torcida e in-

centivo por parte do público presente. Todos os vencedores foram premiados com medalhas. “Movimentar é

preciso e nossa maratona foi um sucesso, movimentou todas as crianças e também nossa equipe escolar,

garantindo resultados muito satisfatórios. Com certeza foi a primeira de muitas outras que já estamos planejando. Obrigada a todos envolvidos direta ou indiretamente”, comentou a diretora da Ivonete, Katiucia Castilho.

APOIO
Além dos alunos e toda equipe de profissionais da Ivonete, a Maratona contou com a participação de familiares de alunos e apoio da Secretaria Municipal de Trânsito e Polícia Militar, que auxiliaram na segurança do evento.



Alunos se divertiram com evento esportivo

futebol

11 notícias

• Por **LÍVIO VONO**
Comentarista Esportivo



01 - A você que nos acompanha todos os finais de semana aqui neste espaço um grande abraço. Obrigado pela companhia. Em razão do feriado prolongado, neste final de semana, para adequação da impressão deste diário, a coluna foi escrita antes dos jogos de meio de semana, das semifinais do campeonato paulista.

02 - Mas um pouco adiante iremos falar sobre isso. E quando pensamos que já vimos de tudo na vida, principalmente, no futebol, eis que fatos, desagradáveis surgem em nosso dia a dia. O assalto ao ônibus da delegação do Paraná, que viajava com destino a Curitiba, onde o clube tinha compromisso pela segundona paranaense, foi mesmo o absurdo dos absurdos.

03 - A bandidagem há muito tempo já não sabe mais de seus limites. Levaram todo o material que o time iria utilizar na oportunidade deixando apenas os “lanchinhos” no porta-malas do ônibus. Gente, onde chegamos? No fim do mundo. É ou não é o apocalipse da humanidade? Quando criança este colunista ouvia a seguinte frase muito corrente na época: ou o Brasil acaba com a saúva ou a saúva acaba com o Brasil. Isto por-

que esta espécie de formiga acaba-va com tudo.

04 - E agora que as formigas saúvas praticamente desapareceram o que é que precisamos fazer para acabar com a impunidade de tanta gente que pegou a estrada errada? Precisamos que o pessoal lá de Brasília pare com esta enganação de verbas e emendas que nunca chegam aos seus destinos sejam esquecidas e novas leis sejam elaboradas e postas em uso pra valer. Nem time de futebol está escapando mais. São “roubados” dentro e fora de campo. Tá difícil.

05 - Tudo tem mudado muito neste mundão de meu Deus. Poucas coisas para melhor, muitas para pior. O futebol então é coisa de louco. Mudou só para pior concorda? Antigamente não se via treinadores brigando a céu aberto só por que um não foi cumprimentar o outro antes da bola rolar. Jogador quando fazia gols, e olha que antigamente, faziam muitos, iam comemorar com sua torcida ou com seu banco de reservas. O que o tal de Nenê, veterano em fim de carreira, tinha que ir desrespeitar Carille no banco do Corinthians, domingo passado? Pobre rico futebol brasileiro....

06 - E não há nenhuma ofensa em dizer “pobre rico” futebol brasileiro. Basta dar uma olhada na classificação geral do paulista da Série A-1 que está tudo comprovado. No geral de pontos deste ano, até domingo passado, o Santos, quinto colocado com 20 pontos ganhos, quinze atrás do Palmeiras que tem 35 tinha ou tem um saldo de apenas três gols positivos, está ou estava, a seis jogos sem vencer no paulista e com quatro partidas sem marcar um gol. Pode isso para o Peixe?

07 - Na Série A-3 já está definido quem vai para o octogonal decisivo ao acesso à Série A-2 do próximo ano, assim como já estão definidos os seis clubes que foram rebaixados à Bezinha, que o FFC volta a disputar este ano. Somente o Mathiqueira nunca disputou a primeira divisão do futebol de São Paulo. Os outros cinco são: Rio Branco de Americana, Marília, União Barbarense, Matonense e Mogi Mirim, que está quebrado. O caro leitor ou leitora tem ideia o que representa estas seis equipes que foram rebaixadas para a Bezinha? Muita coisa.

08 - Se esses clubes foram ou não foram bem administrados não compete discutir aqui, o que tem que

se levar em conta é o poderio econômico das cidades a que pertencem. Americana (Rio Branco) Marília, Santa Bárbara d'Oeste, Guaratinguetá (Manthiqueira), Matão e Mogi Mirim são cidades de PIBs altos e comportam times na primeira divisão. O povo, mundo afora, está decepcionado com futebol. Não é só no Brasil não, basta notar como os estádios e arenas andam vazios no planeta.

09 - As pessoas mais idosas, nem tanto também, que gostam de futebol devem se lembrar como era ano de Copa do Mundo. Bem mais cedo do que agora, lá pelo mês de fevereiro, depois do Carnaval, a falação começava feio. Estamos a 65 dias para o início da Copa do Mundo e ninguém fala nada praticamente. A não ser esses amistosos - data FIFA - que só servem para desfaltar os times nos regionais, está tudo muito quieto. Seria o fato da seleção nacional ser formada por “brasileiros/estrangeiros”, aqueles que jogam nos exterior? Talvez.

10 - Para dar sentido e robustas no que pensamos e escrevemos nesta coluna reservamos a votes um detalhe interessante: a pobreza do futebol no dia de hoje é tão saliente que faltando três rodadas para o final da fase de classificação do campeonato gaúcho 18 o Grêmio estava na zona de rebaixamento. Não só escapou de ser rebaixado como está na final da competição. A novidade é que a decisão não será contra o Inter que apANHOU feio do tricolor logo na primeira partida do octogonal. Como diria Carlitos Tevez: “La pregunta?” Como será na Copa??

11 - Assista a nossa Mesa Redonda do Canaledez na tela da TV Cabo Mix a partir do meio dia e também na internet no www.canaledez.com.br, no Facebook em tempo real, no Instagram e no YouTube. Estaremos ao lado do Prof. Zé Renato, de Admilson Garcia e de Gil Cipriano, nosso PVC, recebendo convidados. Até sábado se Deus quiser.



Livio Vono, Admilson Garcia e Gil Cipriano estarão hoje, a partir do meio-dia, na Mesa Redonda do Canal Dez

RESTAURANTE CASA DOS SABORES

(17) 3843-2309 (17) 99661-0479

RUA ANTONIO RAPOSO, 1455 - CENTRO - OUROESTE/SP

PARCELE SUA TATTOO NO CARTÃO DE CRÉDITO

SUA TATTOO SEU ESTILO.

(17) 3463-1609 Rua Bahia 1446 - Centro - Fernandópolis-SP

Que férias você QUER?

A CVC tem.

Dia dos Namorados em Gramado

Pacote de 5 dias inclui: passagem aérea ida e volta, 4 diárias de hospedagem com café da manhã na Pousada Sonnenhof, transporte aeroporto/hotel/ aeroporto e passeio pela cidade em Gramado e Canela.

Por apenas R\$ **1.207**

Preço para saída de São José do Rio Preto em 9/junho.

Maceió

Pacote de 7 dias inclui: passagem aérea ida e volta, 6 diárias de hospedagem com café da manhã no Hotel Reyamar Express, transporte aeroporto/hotel/ aeroporto e passeio pela cidade.

Por apenas R\$ **1.395**

Preço para saída de São José do Rio Preto em 6/junho.



Olímpia

Viaje no Feriado de Tiradentes

Pacote de 3 dias inclui: 2 diárias de hospedagem com café da manhã no Celebration Resort Olímpia e Ingresso Hot Beach Olímpia.

Por apenas R\$ **492**

Preço para saída de São José do Rio Preto em 20/abril.

Porto Seguro

Pacote de 8 dias inclui: passagem aérea ida e volta, 7 diárias de hospedagem com café da manhã no Hotel Casablanca, transporte aeroporto/hotel/aeroporto e passeio pela cidade.

Por apenas R\$ **988**

Preço para saída de São José do Rio Preto em 22/junho.

Buenos Aires

Pacote de 5 dias inclui: passagem aérea ida e volta, 4 diárias de hospedagem com café da manhã no Hotel Nontue, transporte aeroporto/hotel/aeroporto e passeio pela cidade.

Por apenas R\$ **1.220**

Preço para saída de São Paulo em 13/junho.

Prezado cliente: preço por pessoa, em apartamento duplo, em voo classe econômica para pacotes que incluem passagem aérea. As condições ofertadas ficam sujeitas à disponibilidade de datas e horários de voo optados e vagas em hotéis. Ofertas válidas até um dia após a publicação deste anúncio. Taxas de embarque cobradas pelos aeroportos não estão incluídas nos preços e deverão ser pagas por todos os passageiros. Preços calculados com câmbio 27/3/2018 US\$ 1,00 = R\$ 3,47, válido por tempo limitado. Os pacotes devem ser calculados com o câmbio do dia da compra. Condições de pagamento: parcelamento 0+10 ou 1+11 vezes sem juros no cartão de crédito, 1+9 ou 0+8 vezes sem juros no boleto bancário ou 0+12 vezes iguais com juros no cartão de crédito ou boleto bancário. Ao optar pela condição de pagamento com parcelamento 0+12 vezes iguais, os preços deverão ser recalculados para a inclusão da taxa de juros. Consulte taxa de juros no momento da compra. Sujeitos à aprovação de crédito. Ofertas válidas apenas para compras nas lojas físicas.



CVC Fernandópolis (17) 3348-1900

Rua Espírito Santo, 1459

seu direito advogados

Advocacia

Pedro Rodrigues Neto
OAB/SP 128.068

Juliana Passerini Rodrigues
OAB/SP 312.859

Av. Manoel Marques Rosa, 1075
7º Andar - Sala 73 - Edifício Atlântis
Fernandópolis-SP

CONTATO:
Tel.: 3442-5898
Cel.: 99201-4349

Dr. Ronaldo Malacarne de Oliveira
OAB/SP 79141

Dra. Elith Darc de Oliveira
OAB/SP 79134

Dra. Lais Malacarne de Oliveira
OAB/SP 326251

ronoliadv@terra.com.br - advtrabalhista_malacarne@hotmail.com
laismalacarne@hotmail.com

Fone: (17) 3442-4760 / 3442-5131

Rua Sergipe, 1323 - Coester - Fernandópolis - SP

TIAGO MALERBA

ADVOGADO
OAB/SP - 393-945

Trabalhista - Previdenciário - Cível

17-98182-4221 Rua Espírito Santo, 706
17-99765-7605 Centro - Fernandópolis-SP
17- 3442-7441 CEP - 15600-000

ADVOCACIA DR. MOACIR PONTES

MOACYR PONTES
MAURO LEANDRO PONTES
MÁRCIA C. PONTES C. DE OLIVEIRA

FONE/FAX (17) 3442-4611

AV. MANOEL MARQUES ROSA, 1075 - 3º ANDAR
SALAS 31 E 34 - FERNANDÓPOLIS-SP

ADVOCACIA CASSADANTE

DR. JOSÉ CASSADANTE JUNIOR
OAB/SP 102475

DRA. MELINA M. R. BORIN
OAB/SP 348405

(17) 3442-6298 3482-6642

RUA PORTO ALEGRE, 518 - JARDIM SANTA RITA - FERNANDÓPOLIS-SP

ADVOCACIA

MARCELO SUGAHARA FERREIRA - OAB/SP 259.868

ALINE SAIKI VANZO FERREIRA - OAB/SP 280.574

ARISSON SAIKI VANZO - OAB/SP 294.894

Av. Manoel Marques Rosa, nº 1536 - Centro - CEP 15600-000
Fernandópolis/SP - (17) 3462-2733

e-mail: marcelosferreira@adv.oabsp.org.br, alinesaiki22@gmail.com

Fabício José Cussiol
OAB/SP 213.673

Cel. Claro: 99131 6016 - Cel. Vivo: 99647 9979

e-mail: fabriciocussiol7@hotmail.com

Estrela D' Oeste: Rua Brasil, 643 - Sala 1 - Centro - Fone: 17-3833 1789

Fernandópolis: Av. Exp. Brasileiros - Centro - Fone: 17- 3463 2078

Maurílio Saves
ADVOGADO - OAB/SP 73.691

Patricia Eunice dos Santos
ADVOGADA - AOB/SP 324.971

Fone: 17-3442 3403 - 99784 1208

Av. Manoel Marques Rosa, 1075 - Centro - 4 andar - sala 43
email: mauriliosaves@yahoo.com.br

CAUSAS PREVIDENCIÁRIAS

VANDIR ANICETO
OAB/SP 280.713

QUÉRIA DUARTE
OAB/SP 335.109

CÁSSIO ANICETO
OAB/SP 300.412

ALINE DUTRA
OAB/SP 363.992

ANICETO Advocacia

RUA RIO DE JANEIRO, 1071 - VILA NOVA

FERNANDÓPOLIS-SP (17) 3462-8267

ESCRITÓRIO DE ADVOCACIA

Dr. Antonio José Pancotti

Dra. Patrícia Broim Pancotti Mauri

Dra. Márcia Broim Pancotti Vilas Boas

Fone/Fax:
(17) 3442 6103
(17) 3463 1628
(17) 3462 2155

e-mail: advpancotti@terra.com.br

Rua Rio de Janeiro, 1837 - Centro - Fernandópolis-SP

Supermercado MATICOLLI

AGORA O CLIENTE AMIGO TEM MAIS UM BENEFÍCIO: O CARTÃO SUPER COMPRAS

ESTACIONAMENTO AMPLO E COBERTO

Avenida dos Bandeirantes, 1544 - Fone: (17) 3843.1376 - Fax 3843.1259 - Ouroeste - SP

