



Prefeitura Municipal de Fernandópolis

Relatório Resumido da Execução Orçamentária

(Artigo 52, Incisos II, alínea "c", da LC. 101/00)

Período: Janeiro a Outubro 2018

Órgão: Consolidado

| DESCRIÇÃO | DOTAÇÃO INICIAL | CRÉDITOS ADICIONAIS | DOTAÇÃO ATUALIZADA | DESPESAS EMPENHADAS | SALDO A EMPENHAR | DESPESAS LIQUIDADAS | SALDO A LIQUIDAR |
|---|----------------------|---------------------|----------------------|----------------------|----------------------|----------------------|---------------------|
| 1 - LEGISLATIVA | 5.880.000,00 | 0,00 | 5.880.000,00 | 3.564.161,07 | 2.315.838,93 | 3.429.128,96 | 135.032,11 |
| 31 - AÇÃO LEGISLATIVA | 5.880.000,00 | 0,00 | 5.880.000,00 | 3.564.161,07 | 2.315.838,93 | 3.429.128,96 | 135.032,11 |
| 4 - ADMINISTRAÇÃO | 58.547.000,00 | -418.442,97 | 58.128.557,03 | 50.729.229,64 | 7.399.327,39 | 49.085.005,23 | 1.644.224,41 |
| 91 - DEFESA DA ORDEM JURÍDICA | 50.000,00 | 14.084,55 | 64.084,55 | 48.725,37 | 15.359,18 | 43.124,57 | 5.600,80 |
| 121 - PLANEJAMENTO E ORÇAMENTO | 45.000,00 | 0,00 | 45.000,00 | 2.963,93 | 42.036,07 | 2.963,93 | 0,00 |
| 122 - ADMINISTRAÇÃO GERAL | 4.302.000,00 | -55.040,00 | 4.246.960,00 | 3.720.492,42 | 526.467,58 | 2.819.111,76 | 901.380,66 |
| 123 - ADMINISTRAÇÃO FINANCEIRA | 54.150.000,00 | -377.487,52 | 53.772.512,48 | 46.957.047,92 | 6.815.464,56 | 46.219.804,97 | 737.242,95 |
| 6 - SEGURANÇA PÚBLICA | 751.000,00 | -45.000,00 | 706.000,00 | 311.421,70 | 394.578,30 | 259.090,22 | 52.331,48 |
| 153 - DEFESA TERRESTRE | 111.000,00 | -20.000,00 | 91.000,00 | 58.177,60 | 32.822,40 | 45.198,40 | 12.979,20 |
| 182 - DEFESA CIVIL | 640.000,00 | -25.000,00 | 615.000,00 | 253.244,10 | 361.755,90 | 213.891,82 | 39.352,28 |
| 8 - ASSISTÊNCIA SOCIAL | 8.050.000,00 | 2.175.621,39 | 10.225.621,39 | 7.413.681,23 | 2.811.940,16 | 6.726.445,76 | 687.235,47 |
| 244 - ASSISTÊNCIA COMUNITÁRIA | 8.050.000,00 | 2.175.621,39 | 10.225.621,39 | 7.413.681,23 | 2.811.940,16 | 6.726.445,76 | 687.235,47 |
| 9 - PREVIDÊNCIA SOCIAL | 18.420.000,00 | 51.000,00 | 18.471.000,00 | 13.092.704,49 | 5.378.295,51 | 13.057.192,69 | 35.511,80 |
| 122 - ADMINISTRAÇÃO GERAL | 2.080.000,00 | 51.000,00 | 2.131.000,00 | 928.045,52 | 1.202.954,48 | 892.533,72 | 35.511,80 |
| 272 - PREVIDÊNCIA DO REGIME ESTATUTÁRIO | 16.340.000,00 | 0,00 | 16.340.000,00 | 12.164.658,97 | 4.175.341,03 | 12.164.658,97 | 0,00 |
| 10 - SAÚDE | 43.644.000,00 | 4.903.773,06 | 48.547.773,06 | 38.575.345,66 | 9.972.427,40 | 36.331.197,46 | 2.244.148,20 |
| 301 - ATENÇÃO BÁSICA | 33.880.000,00 | 3.839.399,92 | 37.719.399,92 | 29.594.858,37 | 8.124.541,55 | 28.293.607,56 | 1.301.250,81 |
| 302 - ASSISTÊNCIA HOSPITALAR E AMBULATORIAL | 7.730.000,00 | 984.373,14 | 8.714.373,14 | 7.225.603,82 | 1.488.769,32 | 6.434.347,21 | 791.256,61 |
| 303 - SUPORTE PROFILÁTICO E TERAPÊUTICO | 1.150.000,00 | 80.000,00 | 1.230.000,00 | 1.195.706,57 | 34.293,43 | 1.123.154,57 | 72.552,00 |
| 304 - VIGILÂNCIA SANITÁRIA | 884.000,00 | 0,00 | 884.000,00 | 559.176,90 | 324.823,10 | 480.088,12 | 79.088,78 |
| 12 - EDUCAÇÃO | 47.576.000,00 | 3.427.649,25 | 51.003.649,25 | 38.163.231,14 | 12.840.418,11 | 35.390.915,44 | 2.772.315,70 |
| 306 - ALIMENTAÇÃO E NUTRIÇÃO | 3.793.000,00 | -551.494,13 | 3.241.505,87 | 2.897.343,09 | 344.162,78 | 1.925.911,99 | 971.431,10 |
| 361 - ENSINO FUNDAMENTAL | 25.967.000,00 | 2.523.727,31 | 28.490.727,31 | 19.354.807,19 | 9.135.920,12 | 18.074.956,50 | 1.279.850,69 |
| 362 - ENSINO MÉDIO | 450.000,00 | 0,00 | 450.000,00 | 296.980,84 | 153.019,16 | 278.827,95 | 18.152,89 |
| 363 - ENSINO PROFISSIONAL | 60.000,00 | -42.497,19 | 17.502,81 | 17.502,81 | 0,00 | 17.502,81 | 0,00 |
| 365 - EDUCAÇÃO INFANTIL | 17.306.000,00 | 1.497.913,26 | 18.803.913,26 | 15.596.597,21 | 3.207.316,05 | 15.093.716,19 | 502.881,02 |
| 13 - CULTURA | 760.000,00 | 0,00 | 760.000,00 | 510.704,66 | 249.295,34 | 417.954,03 | 92. |

Prefeitura Municipal de Fernandópolis

Relatório Resumido da Execução Orçamentária

(Artigo 52, Incisos II, alínea "c", da LC. 101/00)

Período: Janeiro a Outubro 2018


Órgão: Consolidado

| DESCRIÇÃO | DOTAÇÃO INICIAL | CRÉDITOS ADICIONAIS | DOTAÇÃO ATUALIZADA | DESPESAS EMPENHADAS | SALDO A EMPENHAR | DESPESAS LIQUIDADAS | SALDO A LIQUIDAR |
|---|-----------------------|----------------------|-----------------------|-----------------------|----------------------|-----------------------|----------------------|
| 605 - ABASTECIMENTO | 675.000,00 | -23.000,00 | 652.000,00 | 485.465,53 | 166.534,47 | 331.000,00 | 154.465,53 |
| 26 - TRANSPORTE | 891.000,00 | 9.377.650,00 | 10.268.650,00 | 8.821.173,50 | 1.447.476,50 | 1.644.445,91 | 7.176.727,59 |
| 782 - TRANSPORTE RODOVIÁRIO | 891.000,00 | 9.377.650,00 | 10.268.650,00 | 8.821.173,50 | 1.447.476,50 | 1.644.445,91 | 7.176.727,59 |
| 27 - DESPORTO E LAZER | 851.000,00 | 1.027.493,14 | 1.878.493,14 | 725.336,69 | 1.153.156,45 | 623.211,39 | 102.125,30 |
| 812 - DESPORTO COMUNITÁRIO | 851.000,00 | 1.027.493,14 | 1.878.493,14 | 725.336,69 | 1.153.156,45 | 623.211,39 | 102.125,30 |
| 99 - RESERVA DE CONTINGÊNCIA | 12.855.000,00 | -151.000,00 | 12.704.000,00 | 0,00 | 12.704.000,00 | 0,00 | 0,00 |
| 997 - RESERVA DE CONTINGÊNCIA PARA O RPPS | 12.755.000,00 | -51.000,00 | 12.704.000,00 | 0,00 | 12.704.000,00 | 0,00 | 0,00 |
| 999 - RESERVA DE CONTINGÊNCIA | 100.000,00 | -100.000,00 | 0,00 | 0,00 | 0,00 | 0,00 | 0,00 |
| TOTAL | 223.175.000,00 | 15.888.834,28 | 239.063.834,28 | 175.647.070,34 | 63.416.763,94 | 158.844.772,68 | 16.802.297,66 |

ANDRÉ G. PESSUTO CÂNDIDO
Prefeito Municipal

ANTONIO CARLOS SCANFERLA
Contador - CRC 1SP138524/O-3

ELISANDRA MARA PADOVES XIMENES
Controle Interno

| | | | | | | | | | |
|---|-----------------|--------------------|--|---------------------|---------------------|--|------------------|------------------|---------------|
| <div><div></div><div><div>PREFEITURA</div><div>DE FERNANDÓPOLIS</div></div></div> <div><div>Prefeitura Municipal de Fernandópolis</div><div>Relatório Resumido da Execução Orçamentária</div><div>(Artigo 52, Incisos I e II, alíneas "a" e "b", da LC. 101/00)</div></div> | | | | | | | | | |
| Período: Janeiro a Outubro/2018 | | | | | | | | | Consolidado |
| RECEITAS | | PREVISÃO INICIAL | PREVISÃO ATUALIZADA | PREVISTAS ATÉ O MÊS | REALIZADA ATÉ O MÊS | SALDO A REALIZAR | | | |
| RECEITAS CORRENTES | | 205.607.000,00 | 205.607.000,00 | 171.339.166,40 | 162.180.758,93 | 43.426.241,07 | | | |
| IMPOSTOS, TAXAS E CONTRIBUIÇÕES DE MELHORIA | | 51.028.000,00 | 51.028.000,00 | 42.523.333,20 | 38.494.973,30 | 12.533.026,70 | | | |
| CONTRIBUIÇÕES | | 10.270.000,00 | 10.270.000,00 | 8.558.333,30 | 8.438.120,35 | 1.831.879,65 | | | |
| RECEITA PATRIMONIAL | | 1.647.000,00 | 1.647.000,00 | 1.372.500,20 | 746.127,26 | 900.872,74 | | | |
| RECEITA DE SERVIÇOS | | 2.489.000,00 | 2.489.000,00 | 2.074.166,70 | 1.393.283,83 | 1.095.716,17 | | | |
| TRANSFERÊNCIAS CORRENTES | | 137.998.000,00 | 137.998.000,00 | 114.998.332,90 | 110.649.338,88 | 27.348.661,12 | | | |
| OUTRAS RECEITAS CORRENTES | | 2.175.000,00 | 2.175.000,00 | 1.812.500,10 | 2.458.915,31 | -283.915,31 | | | |
| RECEITAS DE CAPITAL | | 10.300.000,00 | 10.300.000,00 | 8.583.333,30 | 6.153.477,09 | 4.146.522,91 | | | |
| OPERAÇÕES DE CRÉDITO | | 10.000.000,00 | 10.000.000,00 | 8.333.333,30 | 1.300.000,00 | 8.700.000,00 | | | |
| ALIENAÇÃO DE BENS | | 200.000,00 | 200.000,00 | 166.666,60 | 2.167.644,59 | -1.967.644,59 | | | |
| TRANSFERÊNCIAS DE CAPITAL | | 100.000,00 | 100.000,00 | 83.333,40 | 2.685.832,50 | -2.585.832,50 | | | |
| (-) DEDUÇÕES DA RECEITA | | 17.200.000,00 | 17.200.000,00 | 14.333.333,40 | 13.574.130,73 | 3.625.869,27 | | | |
| RECEITAS INTRA-ORÇAMENTÁRIAS | | 24.468.000,00 | 24.468.000,00 | 20.390.000,00 | 14.618.584,24 | 9.849.415,76 | | | |
| SUBTOTAL DAS RECEITAS (I) | | 223.175.000,00 | 223.175.000,00 | 185.979.166,30 | 169.378.689,53 | 53.796.310,47 | | | |
| OP. DE CRÉDITO - REFINANC. (II) | | 0,00 | 0,00 | 0,00 | 0,00 | 0,00 | | | |
| SUBTOTAL COM REFINANC. (III) = (I + II) | | 223.175.000,00 | 223.175.000,00 | 185.979.166,30 | 169.378.689,53 | 53.796.310,47 | | | |
| DÉFICIT (IV) | | 0,00 | 0,00 | 0,00 | 0,00 | 0,00 | | | |
| TOTAL (V) = (III + IV) | | 223.175.000,00 | 223.175.000,00 | 185.979.166,30 | 169.378.689,53 | 53.796.310,47 | | | |
| | | | | | | | | | |
| DESPESAS | DOTAÇÃO INICIAL | SUPLEMENT./REDUÇÃO | DOTAÇÃO ATUALIZADA | DESPESA EMPENHADA | DESPESA LIQUIDADA | DESPESA PAGA | SALDO A EMPENHAR | SALDO A LIQUIDAR | SALDO A PAGAR |
| DESPESAS CORRENTES | 166.964.000,00 | 5.542.913,07 | 172.506.913,07 | 137.937.423,53 | 129.964.536,20 | 116.250.799,36 | 34.569.489,54 | 7.972.887,33 | 13.713.736,84 |
| PESSOAL E ENCARGOS SOCIAIS | 101.534.000,00 | -671.585,24 | 100.862.414,76 | 78.745.540,73 | 78.745.540,73 | 70.475.263,60 | 22.116.874,03 | 0,00 | 8.270.277,13 |
| JUROS E ENCARGOS DA DÍVIDA | 10.000,00 | 0,00 | 10.000,00 | 0,00 | 0,00 | 0,00 | 10.000,00 | 0,00 | 0,00 |
| OUTRAS DESPESAS CORRENTES | 65.420.000,00 | 6.214.498,31 | 71.634.498,31 | 59.191.882,80 | 51.218.995,47 | 45.775.535,76 | 12.442.615,51 | 7.972.887,33 | 5.443.459,71 |
| DESPESAS DE CAPITAL | 14.701.000,00 | 11.033.429,23 | 25.734.429,23 | 13.755.152,11 | 4.925.741,78 | 4.309.296,20 | 11.979.277,12 | 8.829.410,33 | 616.445,58 |
| INVESTIMENTOS | 14.051.000,00 | 11.233.429,23 | 25.284.429,23 | 13.505.270,48 | 4.675.860,15 | 4.073.072,63 | 11.779.158,75 | 8.829.410,33 | 602.787,52 |
| AMORTIZAÇÃO DA DÍVIDA | 650.000,00 | -200.000,00 | 450.000,00 | 249.881,63 | 249.881,63 | 236.223,57 | 200.118,37 | 0,00 | 13.658,06 |
| RESERVA DE CONTINGÊNCIA | 12.855.000,00 | -151.000,00 | 12.704.000,00 | 0,00 | 0,00 | 0,00 | 0,00 | 0,00 | 0,00 |
| DESPESAS INTRAORÇAMENTÁRIAS | 28.655.000,00 | -536.508,02 | 28.118.491,98 | 23.954.494,70 | 23.954.494,70 | 13.077.774,81 | 4.163.997,28 | 0,00 | 10.876.719,89 |
| SUBTOTAL DAS DESPESAS (VI) | 223.175.000,00 | 15.888.834,28 | 239.063.834,28 | 175.647.070,34 | 158.844.772,68 | 133.637.870,37 | 50.712.763,94 | 16.802.297,66 | 25.206.902,31 |
| AMORT. DÍVIDA - REFINANC. (VII) | 0,00 | 0,00 | 0,00 | 0,00 | 0,00 | 0,00 | 0,00 | 0,00 | 0,00 |
| SUB. COM REFINANC. (VIII)=(VI + VII) | 223.175.000,00 | 15.888.834,28 | 239.063.834,28 | 175.647.070,34 | 158.844.772,68 | 133.637.870,37 | 50.712.763,94 | 16.802.297,66 | 25.206.902,31 |
| SUPERÁVIT (IX) | | | | | 10.533.916,85 | | | | |
| TOTAL (X)=(VIII + IX) | 223.175.000,00 | 15.888.834,28 | 239.063.834,28 | 175.647.070,34 | 169.378.689,53 | 133.637.870,37 | 50.712.763,94 | 16.802.297,66 | 25.206.902,31 |
| | | | | | | | | | |
| ANDRÉ G. PESSUTO CÂNDIDO Prefeito Municipal | | | ANTONIO CARLOS SCANFERLA Contador - CRC 1SP138524/O-3 | | | ELISANDRA MARA PADOVES XIMENES Controle Interno | | | |

Uma publicação: Sexta-feira, dia 23 de Novembro de 2018.
O EXTRA.NET - Edição Nº 3.420.

Uma publicação: Sexta-feira, dia 23 de Novembro de 2018.
O EXTRA.NET - Edição Nº 3.420.



PREFEITURA
DE FERNANDÓPOLIS

Prefeitura Municipal de Fernandópolis

Resultado Nominal - Exceto órgão de Previdência

(Artigo 53, Inciso III, da LC. 101/00)

| Período: Janeiro a Outubro/2018 | | Consolidado | |
|---|-----------------------|-----------------------------|--------------------------|
| ESPECIFICAÇÃO | SALDO | | |
| | Em 31 Dez 2017 (a) | No Bimestre Anterior (b) | No Bimestre Atual (c) |
| DÍVIDA CONSOLIDADA (I) | 1.751.100,39 | 2.879.321,72 | 2.847.283,90 |
| DEDUÇÕES (II) | 13.149.819,12 | 38.064.657,69 | 35.649.377,05 |
| ATIVO DISPONÍVEL | 28.245.485,90 | 39.120.966,15 | 36.710.366,42 |
| HAVERES FINANCEIROS | 206.564,80 | 206.906,03 | 205.815,08 |
| (-) RESTOS A PAGAR PROCESSADOS | 15.302.231,58 | 1.263.214,49 | 1.266.804,45 |
| DÍVIDA CONSOLIDADA LÍQUIDA (III) = (I-II) | -11.398.718,73 | -35.185.335,97 | -32.802.093,15 |
| RECEITA DE PRIVATIZAÇÕES (IV) | 0,00 | 0,00 | 0,00 |
| PASSIVOS RECONHECIDOS (V) | 779.276,16 | 737.004,31 | 732.227,79 |
| DÍVIDA FISCAL LÍQUIDA (VI) = (III + IV - V) | -12.177.994,89 | -35.922.340,28 | -33.534.320,94 |

| ESPECIFICAÇÃO | PERÍODO DE REFERÊNCIA | |
|-------------------|------------------------------|------------------------------|
| | No Bimestre Atual (c - b) | Janeiro a Outubro (c - a) |
| RESULTADO NOMINAL | 2.388.019,34 | -21.356.326,05 |

| DISCRIMINAÇÃO DA META FISCAL | VALOR |
|--|---------------|
| META DE RESULTADO NOMINAL FIXADA NO ANEXO DE METAS FISCAIS DA LDO P/ O EXERCÍCIO DE REFERÊNCIA | -1.000.000,00 |

Nota Explicativa:

1. Na linha DEDUÇÕES (II) se o saldo apurado for negativo, ou seja, se o total do Ativo Disponível mais os Haveres Financeiros for menor que Restos a Pagar Processados, não deverá ser informado valor nessa linha.
2. Os valores relativos aos investimentos do RPPS serão demonstrados na linha de Haveres Financeiros.
3. O saldo da Dívida Fiscal Líquida corresponde ao saldo da dívida consolidada líquida, deduzidas as Receitas de Privatização e Passivos Reconhecidos.
4. O saldo dos Passivos Reconhecidos compreende as obrigações com fornecedor ou instituição financeira que não foram excluídos da Dívida Consolidada.
5. As dívidas contabilizadas como INTRA OFSS (Orçamento Fiscal e da Seguridade Social) são excluídas nos demonstrativos consolidados.

ANDRÉ G. PESSUTO CÂNDIDO
Prefeito Municipal

ANTONIO CARLOS SCANFERLA
Contador - CRC 1SP138524/O-3

ELISANDRA MARA PADOVES XIMENES
Controle Interno

Prefeitura Municipal de Fernandópolis

Resultado Nominal - Regime Previdenciário

(Artigo 53, Inciso III, da LC. 101/00)

| Período: Janeiro a Outubro/2018 | | | Consolidado |
|--|-----------------------|-----------------------------|--------------------------|
| ESPECIFICAÇÃO | SALDO | | |
| | Em 31 Dez 2017 (a) | No Bimestre Anterior (b) | No Bimestre Atual (c) |
| DÍVIDA CONSOLIDADA PREVIDENCIÁRIA (I) | 114.555.011,11 | 114.555.011,11 | 114.555.011,11 |
| PASSIVO ATUARIAL | 114.555.011,11 | 114.555.011,11 | 114.555.011,11 |
| DEDUÇÕES (II) | 65.615.118,60 | 72.724.196,55 | 75.977.321,55 |
| ATIVO DISPONÍVEL | 37.727,07 | 37.341,22 | 44.978,84 |
| HAVERES FINANCEIROS | 65.577.391,53 | 72.686.855,33 | 75.932.342,71 |
| DÍVIDA CONSOLIDADA LÍQUIDA PREVIDENCIÁRIA (III) = (I - II) | 48.939.892,51 | 41.830.814,56 | 38.577.689,56 |
| DÍVIDA FISCAL LÍQUIDA PREVIDENCIÁRIA (VI) = (III - V) | 48.939.892,51 | 41.830.814,56 | 38.577.689,56 |

| ESPECIFICAÇÃO | PERÍODO DE REFERÊNCIA | |
|-------------------|------------------------------|------------------------------|
| | No Bimestre Atual (c - b) | Janeiro a Outubro (c - a) |
| RESULTADO NOMINAL | -3.253.125,00 | -10.362.202,95 |

| DISCRIMINAÇÃO DA META FISCAL | VALOR |
|--|---------------|
| META DE RESULTADO NOMINAL FIXADA NO ANEXO DE METAS FISCAIS DA LDO P/ O EXERCÍCIO DE REFERÊNCIA | -1.000.000,00 |

Nota Explicativa:

1. Na linha DEDUÇÕES (II) se o saldo apurado for negativo, ou seja, se o total do Ativo Disponível mais os Haveres Financeiros for menor que Restos a Pagar Processados, não deverá ser informado valor nessa linha.
2. Os valores relativos aos investimentos do RPPS serão demonstrados na linha de Haveres Financeiros.
3. O saldo da Dívida Fiscal Líquida corresponde ao saldo da dívida consolidada líquida, deduzidas as Receitas de Privatização e Passivos Reconhecidos.
4. O saldo dos Passivos Reconhecidos compreende as obrigações com fornecedor ou instituição financeira que não foram excluídos da Dívida Consolidada.
5. As dívidas contabilizadas como INTRA OFSS (Orçamento Fiscal e da Seguridade Social) são excluídas nos demonstrativos consolidados.

ANDRÉ G. PESSUTO CÂNDIDO
Prefeito Municipal

ANTONIO CARLOS SCANFERLA
Contador - CRC 1SP138524/O-3

ELISANDRA MARA PADOVES XIMENES
Controle Interno

Uma publicação: Sexta-feira, dia 23 de Novembro de 2018.
O EXTRA.NET - Edição Nº 3.420.

Acesse o nosso site: www.oextra.net



MUNICIPIO DE OUROESTE

Entidade: Consolidado

Período: 5º Bimestre

Exercício: 2018

| FUNÇÃO / SUBFUNÇÃO | DOTAÇÃO INICIAL | CRÉDITOS ADICIONAIS / ANULAÇÕES | DOTAÇÃO ATUALIZADA | DESPESAS EMPENHADAS NO PERÍODO | DESPESAS EMPENHADAS ATÉ O PERÍODO | SALDO A EMPENHAR | DESPESAS LÍQUIDAS NO PERÍODO | DESPESAS LÍQUIDAS ATÉ O PERÍODO | SALDO A LIQUIDAR |
|---|-----------------|---------------------------------|--------------------|--------------------------------|-----------------------------------|------------------|------------------------------|---------------------------------|------------------|
| 01 - Legislativa | 3.190.000,00 | 0,00 | 3.190.000,00 | 584.182,02 | 2.139.894,40 | 1.050.105,60 | 465.078,27 | 1.925.103,08 | 214.791,32 |
| 031 - Acao Legislativa | 3.190.000,00 | 0,00 | 3.190.000,00 | 584.182,02 | 2.139.894,40 | 1.050.105,60 | 465.078,27 | 1.925.103,08 | 214.791,32 |
| 04 - Adminstração | 11.557.000,00 | -221.189,23 | 11.335.810,77 | 1.517.943,23 | 9.557.884,05 | 1.777.926,72 | 1.698.826,97 | 8.903.241,67 | 654.642,38 |
| 121 - Planejamento e Orçamento | 1.125.000,00 | 228.410,00 | 1.353.410,00 | 126.285,96 | 1.193.832,12 | 159.577,88 | 190.005,95 | 1.055.323,74 | 138.508,38 |
| 122 - Administração Geral | 7.147.000,00 | -418.149,23 | 6.728.850,77 | 1.073.653,41 | 6.253.821,14 | 475.029,63 | 1.155.224,46 | 5.907.107,77 | 346.713,37 |
| 123 - Administração Financeira | 1.461.000,00 | -55.000,00 | 1.406.000,00 | 102.640,74 | 654.705,47 | 751.294,53 | 127.044,10 | 626.571,87 | 28.133,60 |
| 128 - Formação de Recursos Humanos | 246.000,00 | -37.450,00 | 208.550,00 | 24.550,88 | 156.923,64 | 51.626,36 | 28.002,38 | 145.222,14 | 11.701,50 |
| 129 - Administração de Receitas | 798.000,00 | 61.000,00 | 859.000,00 | 102.660,67 | 743.175,87 | 115.824,13 | 110.398,51 | 613.590,34 | 129.585,53 |
| 846 - Outros Encargos Especiais | 780.000,00 | 0,00 | 780.000,00 | 88.151,57 | 555.425,81 | 224.574,19 | 88.151,57 | 555.425,81 | 0,00 |
| 06 - Segurança Pública | 751.000,00 | -664.470,00 | 86.530,00 | 1.199,60 | 10.872,09 | 75.657,91 | 1.199,60 | 10.872,09 | 0,00 |
| 181 - Policiamento | 751.000,00 | -664.470,00 | 86.530,00 | 1.199,60 | 10.872,09 | 75.657,91 | 1.199,60 | 10.872,09 | 0,00 |
| 08 - Assistência Social | 3.487.500,00 | 214.630,00 | 3.702.130,00 | 401.123,91 | 3.156.348,64 | 545.781,36 | 531.327,03 | 2.534.230,75 | 622.117,89 |
| 241 - Assistência ao Idoso | 571.500,00 | 5.010,00 | 576.510,00 | 47.068,70 | 506.994,95 | 69.515,05 | 54.662,26 | 332.987,11 | 174.007,84 |
| 243 - Assistência à Criança e Adolescente | 346.000,00 | -41.480,00 | 304.520,00 | 31.644,84 | 211.911,54 | 92.608,46 | 36.551,53 | 177.930,01 | 33.981,53 |
| 244 - Assistência Comunitária | 2.570.000,00 | 251.100,00 | 2.821.100,00 | 322.410,37 | 2.437.442,15 | 383.657,85 | 440.113,24 | 2.023.313,63 | 414.128,52 |
| 09 - Previdência Social | 6.027.000,00 | 0,00 | 6.027.000,00 | 780.680,37 | 3.618.185,77 | 2.408.814,23 | 780.680,37 | 3.618.185,77 | 0,00 |
| 272 - Previdência do Regime Estatutário | 6.027.000,00 | 0,00 | 6.027.000,00 | 780.680,37 | 3.618.185,77 | 2.408.814,23 | 780.680,37 | 3.618.185,77 | 0,00 |
| 10 - Saúde | 17.122.000,00 | 3.212.005,98 | 20.334.005,98 | 2.141.963,13 | 19.018.420,84 | 1.315.585,14 | 3.331.934,26 | 15.243.209,58 | 3.775.211,26 |
| 301 - Atenção Básica | 9.721.500,00 | 2.399.240,00 | 12.120.740,00 | 1.539.015,64 | 11.426.577,49 | 694.162,51 | 1.925.113,73 | 9.374.119,18 | 2.052.458,31 |
| 302 - Assistência Hospitalar Ambulatorial | 7.216.000,00 | 795.605,98 | 8.011.605,98 | 578.945,83 | 7.445.565,65 | 566.040,33 | 1.382.818,87 | 5.722.812,70 | 1.722.752,95 |

MUNICIPIO DE OUROESTE

Entidade: Consolidado

Período: 5º Bimestre

Exercício: 2018

| FUNÇÃO / SUBFUNÇÃO | DOTAÇÃO INICIAL | CRÉDITOS ADICIONAIS / ANULAÇÕES | DOTAÇÃO ATUALIZADA | DESPESAS EMPENHADAS NO PERÍODO | DESPESAS EMPENHADAS ATÉ O PERÍODO | SALDO A EMPENHAR | DESPESAS LÍQUIDAS NO PERÍODO | DESPESAS LÍQUIDAS ATÉ O PERÍODO | SALDO A LIQUIDAR |
|---|-----------------|---------------------------------|--------------------|--------------------------------|-----------------------------------|------------------|------------------------------|---------------------------------|------------------|
| 303 - Suporte Profilático e Terapêutico | 16.000,00 | -12.000,00 | 4.000,00 | 0,00 | 0,00 | 4.000,00 | 0,00 | 0,00 | 0,00 |
| 304 - Vigilância Sanitária | 144.000,00 | 14.160,00 | 158.160,00 | 17.259,87 | 111.934,75 | 46.225,25 | 17.259,87 | 111.934,75 | 0,00 |
| 305 - Vigilância Epidemiológica | 24.500,00 | 15.000,00 | 39.500,00 | 6.741,79 | 34.342,95 | 5.157,05 | 6.741,79 | 34.342,95 | 0,00 |
| 12 - Educação | 13.398.500,00 | 1.873.460,00 | 15.271.960,00 | 1.904.057,55 | 14.001.089,00 | 1.270.871,00 | 2.366.902,40 | 11.920.293,78 | 2.080.795,22 |
| 306 - Alimentação e Nutrição | 1.160.000,00 | 874.000,00 | 2.034.000,00 | 99.297,74 | 1.853.089,89 | 180.910,11 | 254.811,38 | 1.017.371,31 | 835.718,58 |
| 361 - Ensino Fundamental | 8.927.000,00 | 199.580,00 | 9.126.580,00 | 1.472.685,95 | 8.392.665,66 | 733.914,34 | 1.717.171,39 | 7.924.315,88 | 468.349,78 |
| 362 - Ensino Médio | 8.000,00 | 0,00 | 8.000,00 | 367,52 | 518,32 | 7.481,68 | 367,52 | 518,32 | 0,00 |
| 364 - Ensino Superior | 1.606.000,00 | 159.000,00 | 1.765.000,00 | 64.014,21 | 1.566.514,19 | 198.485,81 | 224.098,37 | 1.312.404,68 | 254.109,51 |
| 365 - Ensino Infantil | 1.684.500,00 | 650.070,00 | 2.334.570,00 | 267.473,93 | 2.187.020,64 | 147.549,36 | 170.235,54 | 1.664.582,29 | 522.438,35 |
| 392 - Difusão Cultural | 13.000,00 | -9.190,00 | 3.810,00 | 218,20 | 1.280,30 | 2.529,70 | 218,20 | 1.101,30 | 179,00 |
| 13 - Cultura | 874.750,00 | 632.010,00 | 1.506.760,00 | 292.911,03 | 1.173.514,09 | 333.245,91 | 343.421,70 | 744.100,36 | 429.413,73 |
| 392 - Difusão Cultural | 874.750,00 | 632.010,00 | 1.506.760,00 | 292.911,03 | 1.173.514,09 | 333.245,91 | 343.421,70 | 744.100,36 | 429.413,73 |
| 15 - Urbanismo | 3.736.500,00 | 1.523.799,23 | 5.260.299,23 | 546.612,18 | 5.008.826,95 | 251.472,28 | 861.357,75 | 3.539.595,39 | 1.469.231,56 |
| 451 - Infra-Estrutura Urbana | 142.500,00 | 191.670,00 | 334.170,00 | 17.157,05 | 300.862,73 | 33.307,27 | 37.947,74 | 205.357,97 | 95.504,76 |
| 452 - Serviços Urbanos | 3.589.000,00 | 1.322.129,23 | 4.911.129,23 | 529.455,13 | 4.693.063,59 | 218.065,64 | 823.410,01 | 3.319.336,79 | 1.373.726,80 |
| 512 - Saneamento Básico Urbano | 5.000,00 | 10.000,00 | 15.000,00 | 0,00 | 14.900,63 | 99,37 | 0,00 | 14.900,63 | 0,00 |
| 16 - Habitação | 10.000,00 | 0,00 | 10.000,00 | 0,00 | 0,00 | 10.000,00 | 0,00 | 0,00 | 0,00 |
| 482 - Habitação Urbana | 10.000,00 | 0,00 | 10.000,00 | 0,00 | 0,00 | 10.000,00 | 0,00 | 0,00 | 0,00 |
| 18 - Gestão Ambiental | 18.000,00 | -9.990,00 | 8.010,00 | 0,00 | 2.690,86 | 5.319,14 | 55,98 | 493,31 | 2.197,55 |
| 541 - Preservação Conservação Ambiental | 18.000,00 | -9.990,00 | 8.010,00 | 0,00 | 2.690,86 | 5.319,14 | 55,98 | 493,31 | 2.197,55 |



MUNICIPIO DE OUROESTE

Entidade: Consolidado

Período: 5º Bimestre

Página: 3/3

Exercício: 2018

| FUNÇÃO / SUBFUNÇÃO | DOTAÇÃO INICIAL | CRÉDITOS ADICIONAIS / ANULAÇÕES | DOTAÇÃO ATUALIZADA | DESPESAS EMPENHADAS NO PERÍODO | DESPESAS EMPENHADAS ATE O PERÍODO | SALDO A EMPENHAR | DESPESAS LÍQUIDAS NO PERÍODO | DESPESAS LÍQUIDAS ATE O PERÍODO | SALDO A LIQUIDAR |
|---------------------------------------|-----------------|---------------------------------|--------------------|--------------------------------|-----------------------------------|------------------|------------------------------|---------------------------------|------------------|
| 20 - Agricultura | 1.283.000,00 | 298.070,00 | 1.581.070,00 | 155.501,30 | 1.254.850,83 | 326.219,17 | 166.899,10 | 1.093.912,36 | 160.938,47 |
| 606 - Extensão Rural | 1.283.000,00 | 298.070,00 | 1.581.070,00 | 155.501,30 | 1.254.850,83 | 326.219,17 | 166.899,10 | 1.093.912,36 | 160.938,47 |
| 22 - Indústria | 27.000,00 | 58.600,00 | 85.600,00 | 86,03 | 73.754,87 | 11.845,13 | 86,03 | 19.462,37 | 54.292,50 |
| 661 - Promoção Industrial | 27.000,00 | 58.600,00 | 85.600,00 | 86,03 | 73.754,87 | 11.845,13 | 86,03 | 19.462,37 | 54.292,50 |
| 24 - Comunicações | 36.500,00 | 0,00 | 36.500,00 | 5.660,78 | 29.214,64 | 7.285,36 | 5.660,78 | 29.214,64 | 0,00 |
| 721 - Comunicações Postais | 36.500,00 | 0,00 | 36.500,00 | 5.660,78 | 29.214,64 | 7.285,36 | 5.660,78 | 29.214,64 | 0,00 |
| 26 - Transporte | 1.200.000,00 | 210.010,00 | 1.410.010,00 | 144.287,55 | 1.344.392,49 | 65.617,51 | 209.565,09 | 1.034.548,34 | 309.844,15 |
| 782 - Transporte Rodoviário | 1.200.000,00 | 210.010,00 | 1.410.010,00 | 144.287,55 | 1.344.392,49 | 65.617,51 | 209.565,09 | 1.034.548,34 | 309.844,15 |
| 27 - Desporto e Lazer | 798.000,00 | 352.510,00 | 1.150.510,00 | 157.861,72 | 1.123.947,46 | 26.562,54 | 171.756,78 | 1.065.943,87 | 58.003,59 |
| 812 - Desporto Comunitário | 798.000,00 | 352.510,00 | 1.150.510,00 | 157.861,72 | 1.123.947,46 | 26.562,54 | 171.756,78 | 1.065.943,87 | 58.003,59 |
| 28 - Encargos Especiais | 1.285.000,00 | 409.910,00 | 1.694.910,00 | 259.185,90 | 1.585.485,07 | 109.424,93 | 308.728,66 | 1.535.942,31 | 49.542,76 |
| 845 - Transferências | 12.000,00 | 0,00 | 12.000,00 | 0,00 | 11.448,00 | 552,00 | 1.908,00 | 9.540,00 | 1.908,00 |
| 846 - Outros Encargos Especiais | 1.273.000,00 | 409.910,00 | 1.682.910,00 | 259.185,90 | 1.574.037,07 | 108.872,93 | 306.820,66 | 1.526.402,31 | 47.634,76 |
| 99 - Reserva de Contingencia | 7.398.250,00 | -6.252.250,00 | 1.146.000,00 | 0,00 | 0,00 | 1.146.000,00 | 0,00 | 0,00 | 0,00 |
| 997 - Reserva Orcamentaria - Indireta | 6.843.000,00 | -5.700.000,00 | 1.143.000,00 | 0,00 | 0,00 | 1.143.000,00 | 0,00 | 0,00 | 0,00 |
| 999 - Extraorcamentaria | 555.250,00 | -552.250,00 | 3.000,00 | 0,00 | 0,00 | 3.000,00 | 0,00 | 0,00 | 0,00 |
| TOTAL | 72.200.000,00 | 1.637.105,98 | 73.837.105,98 | 8.893.256,30 | 63.099.372,05 | 10.737.733,93 | 11.243.480,77 | 53.218.349,67 | 9.881.022,38 |

USR: ALE - CP: DESKTOP-PJP81L1 - Versão: 2.3.0.3207

Uma publicação: Sexta-feira, dia 23 de Novembro de 2018.
O EXTRA.NET - Edição Nº 3.420.



MUNICIPIO DE OUROESTE

Quadro Demonstrativo de Aplicação na Saúde - Setembro a Outubro / 2018

Exercício: 2018

Página: 1 de 1

| Receita de Impostos | Previsão Atualizada | Arrecadação no Período | Arrecadação Até o Período |
|--------------------------|---------------------|------------------------|---------------------------|
| Próprios | 5.268.500,00 | 1.354.645,11 | 5.275.306,12 |
| Transferências da União | 8.700.000,00 | 1.288.575,66 | 6.791.582,51 |
| Transferências do Estado | 43.510.000,00 | 6.769.794,27 | 32.289.791,42 |
| Total | 57.478.500,00 | 9.413.015,04 | 44.356.680,05 |
| Aplicação Mínima (15%) | 8.621.775,00 | 1.411.952,26 | 6.653.502,01 |

| Apuração da Aplicação | Despesa Empenhada | | | | Despesa Liquidada | | | | Despesa Paga | | | |
|--|-------------------|-------|---------------|-------|-------------------|-------|---------------|-------|--------------|-------|---------------|-------|
| | No período | % | Até período | % | No período | % | Até período | % | No período | % | Até período | % |
| Apuração da Aplicação - Fonte 01 Tesouro | 1.694.304,35 | 18,00 | 15.242.407,16 | 34,36 | 2.505.510,67 | 26,62 | 12.206.172,65 | 27,52 | 2.592.802,83 | 27,54 | 11.334.326,49 | 25,55 |
| (-) Despesas com Aposentadorias - (3190.01.00) | 0,00 | 0,00 | 0,00 | 0,00 | 0,00 | 0,00 | 0,00 | 0,00 | 0,00 | 0,00 | 0,00 | 0,00 |
| (-) Despesas com Pensões - (3190.03.00) | 0,00 | 0,00 | 0,00 | 0,00 | 0,00 | 0,00 | 0,00 | 0,00 | 0,00 | 0,00 | 0,00 | 0,00 |
| Apuração da Aplicação AUDESP | 1.694.304,35 | 18,00 | 15.242.407,16 | 34,36 | 2.505.510,67 | 26,62 | 12.206.172,65 | 27,52 | 2.592.802,83 | 27,54 | 11.334.326,49 | 25,55 |
| (-) Despesa Paga com Recursos de Convênio | 0,00 | 0,00 | 0,00 | 0,00 | 0,00 | 0,00 | 0,00 | 0,00 | 0,00 | 0,00 | 0,00 | 0,00 |
| (+) Despesa Paga com Recursos Próprios | 0,00 | 0,00 | 0,00 | 0,00 | 0,00 | 0,00 | 0,00 | 0,00 | 0,00 | 0,00 | 0,00 | 0,00 |
| Aplicação Final | 1.694.304,35 | 18,00 | 15.242.407,16 | 34,36 | 2.505.510,67 | 26,62 | 12.206.172,65 | 27,52 | 2.592.802,83 | 27,54 | 11.334.326,49 | 25,55 |

MUNICIPIO DE OUROESTE

CNPJ: 01611213000112 Exercício: 2018 - Consolidada

Demonstrativo da Receita Corrente Líquida - Orçamento Fiscal e da Seguridade Social

Período: NOVEMBRO/2017 - OUTUBRO/2018 - RREO - ANEXO III (LRF, Art 53, inciso I) R\$ 1,00

| Discriminacao | nov / 2017 mai / 2018 | dez / 2017 jun / 2018 | jan / 2018 jul / 2018 | fev / 2018 ago / 2018 | mar / 2018 set / 2018 | abr / 2018 out / 2018 | Total (ultimos 12 meses) | Previsão |
|-----------------------------|------------------------------|--------------------------|----------------------------|----------------------------|--------------------------|--------------------------|-----------------------------|---------------|
| RECEITAS CORRENTES | | | | | | | | |
| RECEITAS TRIBUTÁRIAS | 531.180,18 2.052.997,45 | 590.722,72 936.476,79 | 425.924,94 757.438,88 | 424.184,72 507.785,13 | 448.664,84 632.721,16 | 346.197,04 843.931,16 | 8.498.225,01 | 6.451.500,00 |
| IPTU | 8.902,20 | (14.737,52) | 64,19 | 117.054,74 | 120.545,60 | 6.848,04 | 507.658,34 | 624.000,00 |
| | 308.728,34 | 455.934,53 | 162.783,62 | 158.553,38 | 37.938,65 | (854.957,43) | | |
| IRRF | 150.922,32 | 274.926,83 | 167.368,95 | 12.272,51 | 49.165,63 | 31.641,51 | 1.995.199,29 | 1.700.000,00 |
| | 31.530,48 | 30.932,66 | 31.358,07 | 32.392,01 | 157.149,95 | 1.025.538,37 | | |
| ITBI | 96.116,56 | 17.714,17 | 14.195,72 | 6.057,02 | 18.886,71 | 13.201,75 | 271.568,68 | 330.000,00 |
| | 18.221,05 | 15.189,12 | 21.640,21 | 18.885,32 | 15.778,86 | 15.682,19 | | |
| ISS | 230.117,37 | 248.722,82 | 151.183,46 | 193.810,35 | 180.136,74 | 214.376,88 | 3.223.368,65 | 2.430.000,00 |
| | 203.498,81 | 221.949,98 | 463.442,86 | 223.860,11 | 340.899,37 | 551.369,90 | | |
| Outras Receitas Tributarias | 45.121,73 | 64.096,42 | 93.112,62 | 94.990,10 | 79.930,16 | 80.128,86 | 2.500.430,05 | 1.367.500,00 |
| | 1.491.018,77 | 212.470,50 | 78.214,12 | 74.094,31 | 80.954,33 | 106.298,13 | | |
| RECEITA CONTRIBUIÇÃO | 211.328,17 208.079,03 | 230.077,78 208.482,92 | 398.402,55 209.563,36 | 207.694,86 209.799,90 | 209.093,04 208.620,37 | 208.010,11 205.575,89 | 2.714.727,98 | 2.914.000,00 |
| RECEITA PATRIMONIAL | 138.385,21 (2.271.790,43) | 341.833,91 118.949,05 | 1.101.191,42 481.413,48 | 356.363,59 (574.593,67) | 664.246,23 7.314,48 | 190.681,12 7.359,10 | 561.353,49 | 5.514.500,00 |
| RECEITA AGROPECUARIA | 0,00 | 0,00 | 0,00 | 0,00 | 0,00 | 0,00 | 0,00 | 0,00 |
| | 0,00 | 0,00 | 0,00 | 0,00 | 0,00 | 0,00 | | |
| RECEITA INDUSTRIAL | 0,00 | 0,00 | 0,00 | 0,00 | 0,00 | 0,00 | 0,00 | 0,00 |
| | 0,00 | 0,00 | 0,00 | 0,00 | 0,00 | 0,00 | | |
| RECEITA DE SERVIÇO | 27.503,91 | 47.114,33 | 15.926,82 | 20.387,57 | 32.862,01 | 19.116,57 | 331.624,87 | 279.500,00 |
| | 9.014,57 | 17.716,79 | 12.697,61 | 36.045,64 | 69.782,09 | 23.456,96 | | |
| TRANSFERENCIAS CORRENTES | 4.654.511,99 | 5.845.408,03 | 5.711.091,34 | 4.548.795,38 | 4.614.932,04 | 3.755.989,07 | 59.212.915,53 | 61.415.000,00 |
| | 6.164.026,19 | 4.959.875,81 | 5.298.806,77 | 4.043.662,38 | 4.333.675,39 | 5.282.141,14 | | |
| Cota-Parte do FPM | 544.473,42 | 728.225,81 | 662.831,28 | 866.527,78 | 583.511,96 | 611.793,28 | 7.501.758,14 | 8.400.000,00 |
| | 750.818,99 | 703.106,28 | 477.531,89 | 602.434,62 | 454.356,64 | 516.146,19 | | |
| Cota-Parte do ICMS | 3.024.942,96 | 3.527.332,20 | 3.657.029,91 | 2.591.025,55 | 2.789.510,77 | 2.053.145,45 | 37.344.084,35 | 41.800.000,00 |
| | 4.097.417,75 | 2.712.066,52 | 3.556.319,01 | 2.691.202,94 | 2.988.967,84 | 3.655.123,45 | | |
| Cota-Parte do IPVA | 32.885,84 | 38.657,70 | 523.541,45 | 211.198,79 | 178.281,20 | 61.629,97 | 1.323.861,53 | 1.400.000,00 |
| | 57.010,71 | 48.484,98 | 46.044,15 | 49.353,24 | 37.155,58 | 39.617,92 | | |

MUNICIPIO DE OUROESTE

CNPJ: 01611213000112 Exercício: 2018 - Consolidada

Demonstrativo da Receita Corrente Líquida - Orçamento Fiscal e da Seguridade Social

Período: NOVEMBRO/2017 - OUTUBRO/2018 - RREO - ANEXO III (LRF, Art 53, inciso I) R\$ 1,00

| Discriminacao | nov / 2017 mai / 2018 | dez / 2017 jun / 2018 | jan / 2018 jul / 2018 | fev / 2018 ago / 2018 | mar / 2018 set / 2018 | abr / 2018 out / 2018 | Total (ultimos 12 meses) | Previsão |
|--|--------------------------------|------------------------------|------------------------------|------------------------------|------------------------------|------------------------------|-----------------------------|---------------|
| Cota-Parte do ITR | 133.088,10 1.645,92 | 137.391,98 0,00 | 130.109,06 153,80 | 7.599,31 0,00 | 0,00 1.879,70 | 22,28 289.963,03 | 701.853,18 | 90.000,00 |
| Transferências da LC 87/1996 | 15.556,98 13.115,05 | 15.556,98 13.115,05 | 13.115,05 13.115,05 | 13.115,05 13.115,05 | 13.115,05 13.115,05 | 13.115,05 13.115,05 | 162.264,46 | 210.000,00 |
| Transferências do FUNDEB | 324.865,67 513.029,70 | 391.209,43 353.514,83 | 605.331,37 442.238,20 | 403.225,46 345.669,29 | 410.297,07 373.508,37 | 280.744,90 452.873,77 | 4.896.508,06 | 5.175.000,00 |
| Outras Transfeências Correntes | 578.699,02 730.988,07 | 1.007.033,93 1.129.588,15 | 119.133,22 763.404,67 | 456.103,44 341.887,24 | 640.215,99 464.692,21 | 735.538,14 315.301,73 | 7.282.585,81 | 4.340.000,00 |
| OUTRAS RECEITAS CORRENTES | 77.395,54 17.958,84 | 72.546,89 32.189,75 | 67.034,56 58.888,63 | 31.978,18 176.774,55 | 97.331,34 20.563,83 | 35.772,11 182.599,53 | 871.033,75 | 201.500,00 |
| TOTAL RECEITAS CORRENTES | 5.640.305,00 6.180.285,65 | 7.127.703,66 6.273.691,11 | 7.719.571,63 6.818.808,73 | 5.589.404,30 4.399.473,93 | 6.067.129,50 5.272.677,32 | 4.555.766,02 6.545.063,78 | 72.189.880,63 | 76.776.000,00 |
| DEDUÇÕES | | | | | | | | |
| Contribuição do Servidor ao R.P.P.S | 340.606,99 (2.072.065,48) | 563.840,29 318.276,25 | 1.488.103,32 680.981,73 | 557.143,25 (373.302,18) | 863.413,21 208.620,37 | 389.532,61 205.575,89 | 3.170.726,25 | 8.221.000,00 |
| Receitas de Compensação Previdenciária | 0,00 0,00 | 0,00 0,00 | 0,00 0,00 | 0,00 0,00 | 0,00 0,00 | 0,00 0,00 | 0,00 | 0,00 |
| Restos a Pagar Cancelados | 0,00 0,00 | 0,00 0,00 | 0,00 0,00 | 0,00 0,00 | 0,00 0,00 | 0,00 0,00 | 0,00 | 0,00 |
| Resultado do FUNDEB | 759.725,99 988.998,09 | 899.233,88 700.271,47 | 1.003.036,92 823.086,20 | 743.250,50 676.189,10 | 717.191,58 703.569,96 | 552.576,59 908.103,94 | 9.475.234,22 | 52.210.000,00 |
| Total Deduções | 1.100.332,98 (1.083.067,39) | 1.463.074,17 1.018.547,72 | 2.491.140,24 1.504.067,93 | 1.300.393,75 302.886,92 | 1.580.604,79 912.190,33 | 942.109,20 1.113.679,83 | 12.645.960,47 | 60.431.000,00 |
| FUNDEB | | | | | | | | |
| Fundeb Recebido | 324.865,67 513.029,70 | 391.209,43 353.514,83 | 605.331,37 442.238,20 | 403.225,46 345.669,29 | 410.297,07 373.508,37 | 280.744,90 452.873,77 | 4.896.508,06 | 5.175.000,00 |
| Fundeb Retido | 759.725,99 988.998,09 | 899.233,88 700.271,47 | 1.003.036,92 823.086,20 | 743.250,50 676.189,10 | 717.191,58 703.569,96 | 552.576,59 908.103,94 | 9.475.234,22 | 52.210.000,00 |
| Receita Corrente Líquida: | 4.539.972,02 7.263.353,04 | 5.664.629,49 5.255.143,39 | 5.228.431,39 5.314.740,8 | 4.289.010,55 4.096.587,01 | 4.486.524,71 4.360.486,99 | 3.613.656,82 5.431.383,95 | 59.543.920,16 | 16.345.000, |



MUNICIPIO DE OUROESTE

Av. dos Bandeirantes, 2255 Bairro: Jd. Sarinha II
CNPJ: 01611213000112, Email: prefeitura@ouroeste.sp.gov.br / Ouroeste-SP
PERÍODO DE REFERÊNCIA: JANEIRO à OUTUBRO



MUNICIPIO DE OUROESTE

DEMONSTRATIVO DAS RECEITAS E DESPESAS COM MANUTENÇÃO E DESENVOLVIMENTO DO ENSINO - MDE

Valores em R\$

| RECEITAS DE ENSINO | | | | | |
|--|------------------|-------------------------|---------------------|-----------------|---------------------|
| RECEITA RESULTANTE DE IMPOSTOS (caput do art. 212 da Constituição) | PREVISÃO INICIAL | PREVISÃO ATUALIZADA (a) | RECEITAS REALIZADAS | | |
| | | | No Período | Até OUTUBRO (b) | % (c) = (b/a) x 100 |
| RECEITAS TOTAIS DE IMPOSTOS E TRANSFERÊNCIAS | 57.668.500,00 | 57.668.500,00 | 44.689.096,40 | 44.689.096,40 | 77,49 |
| PRÓPRIOS | 5.268.500,00 | 5.268.500,00 | 5.275.306,12 | 5.275.306,12 | 100,13 |
| IMPOSTOS | 5.094.000,00 | 5.094.000,00 | 4.985.110,21 | 4.985.110,21 | 97,86 |
| 11120111 - IMPOSTO S/ PROPRIEDADE TERRITORIAL RURAL | 10.000,00 | 10.000,00 | 0,00 | 0,00 | 0,00 |
| 11130341 - Imp. de Renda Ret. nas Fontes s/ Outros Rendimentos | 1.700.000,00 | 1.700.000,00 | 1.569.350,14 | 1.569.350,14 | 92,31 |
| 11180111 - Imposto s/ Propriedade Predial Territorial Urbana | 624.000,00 | 624.000,00 | 513.493,66 | 513.493,66 | 82,29 |
| 11180141 - Imp. s/ Transmis. Inter Vivos I.T.B.I. | 330.000,00 | 330.000,00 | 157.737,95 | 157.737,95 | 47,80 |
| 11180231 - Imposto sobre Serviços de Qualquer Natureza - ISS | 2.430.000,00 | 2.430.000,00 | 2.744.528,46 | 2.744.528,46 | 112,94 |
| DÍVIDA ATIVA DE IMPOSTOS | 133.000,00 | 133.000,00 | 199.559,90 | 199.559,90 | 150,05 |
| 11180113 - Receita Dívida Ativa do IPTU | 98.000,00 | 98.000,00 | 146.768,01 | 146.768,01 | 149,76 |
| 11180233 - Receita da Dívida Ativa do - ISS | 35.000,00 | 35.000,00 | 52.791,89 | 52.791,89 | 150,83 |
| JUROS E MULTAS DE IMPOSTOS E DE DÍVIDA ATIVA DE IMPOSTOS | 41.500,00 | 41.500,00 | 90.636,01 | 90.636,01 | 218,40 |
| 11180112 - Multas e Juros de Mora do IPTU | 34.000,00 | 34.000,00 | 66.104,62 | 66.104,62 | 194,43 |
| 11180232 - Multas e Juros de Mora do ISSQN | 7.500,00 | 7.500,00 | 24.531,39 | 24.531,39 | 327,09 |
| TRANSFERÊNCIAS | 52.400.000,00 | 52.400.000,00 | 39.413.790,28 | 39.413.790,28 | 75,22 |
| FEDERAIS | 8.890.000,00 | 8.890.000,00 | 7.123.998,86 | 7.123.998,86 | 80,13 |
| 17180121 - Cota-Parte Fundo de Participação Municípios - FPM | 8.400.000,00 | 8.400.000,00 | 6.229.058,91 | 6.229.058,91 | 74,16 |
| 17180131 - COTA-PARTE F.P.M. - 1% COTA ANUAL | 190.000,00 | 190.000,00 | 0,00 | 0,00 | 0,00 |
| 17180141 - COTA-PARTE F.P.M. - 1% COTA JULHO | 0,00 | 0,00 | 332.416,35 | 332.416,35 | 0,00 |
| 17180151 - Cota-Parte Imp.S/ Propr. Territorial Rural - ITR | 90.000,00 | 90.000,00 | 431.373,10 | 431.373,10 | 479,30 |
| 17180611 - Transf. Financ. ICMS - Desoneração - L.C. Nº 87/96 | 210.000,00 | 210.000,00 | 131.150,50 | 131.150,50 | 62,45 |
| ESTADUAIS | 43.510.000,00 | 43.510.000,00 | 32.289.791,42 | 32.289.791,42 | 74,21 |
| 17280111 - Cota-Parte do ICMS | 41.800.000,00 | 41.800.000,00 | 30.791.809,19 | 30.791.809,19 | 73,66 |
| 17280121 - Cota-Parte do IPVA | 1.400.000,00 | 1.400.000,00 | 1.252.317,99 | 1.252.317,99 | 89,45 |
| 17280131 - Cota-Parte do IPI sobre Exportação | 310.000,00 | 310.000,00 | 245.664,24 | 245.664,24 | 79,25 |
| 3 - TOTAL DA RECEITA DE IMPOSTOS | 57.668.500,00 | 57.668.500,00 | 44.689.096,40 | 44.689.096,40 | 77,49 |
| RECEITAS ADICIONAIS PARA FINANCIAMENTO DO ENSINO | PREVISÃO INICIAL | PREVISÃO ATUALIZADA (a) | RECEITAS REALIZADAS | | |
| | | | No Período | Até OUTUBRO (b) | % (c) = (b/a) x 100 |
| RECEITAS TOTAIS VINCULADAS À EDUCAÇÃO (EXCETO FUNDEB) | 1.576.500,00 | 1.576.500,00 | 1.468.570,70 | 1.468.570,70 | 93,15 |
| RECEITAS VINCULADAS | 1.547.500,00 | 1.547.500,00 | 1.445.100,75 | 1.445.100,75 | 93,38 |
| 17180511 - Transferências do Salário-Educação - QSE | 600.000,00 | 600.000,00 | 627.552,69 | 627.552,69 | 104,59 |



MUNICIPIO DE OUROESTE

Av. dos Bandeirantes, 2255 Bairro: Jd. Sarinha II
CNPJ: 01611213000112, Email: prefeitura@ouroeste.sp.gov.br / Ouroeste-SP
PERÍODO DE REFERÊNCIA: JANEIRO à OUTUBRO

| | | | | | |
|---|--------------|--------------|--------------|--------------|----------|
| 17180531 - Transf. Dir. FNDE Prog. Nac. Alim. Escolar - PNAE | 300.000,00 | 300.000,00 | 116.341,80 | 116.341,80 | 38,78 |
| 17180541 - Transf. FNDE Prog. Nac. Ap.Transp. Escolar - PNATE | 2.000,00 | 2.000,00 | 5.646,60 | 5.646,60 | 282,33 |
| 17180591 - Outras Transf. D. Fundo Nac. Des. Educação - FNDE | 1.000,00 | 1.000,00 | 49.223,84 | 49.223,84 | 4.922,38 |
| 17181021 - Convênio PDDE Prog Dinh. Dir. na Escola | 105.500,00 | 105.500,00 | 0,00 | 0,00 | 0,00 |
| 17281021 - Convênio Contr. Salário Educação | 539.000,00 | 539.000,00 | 238.411,92 | 238.411,92 | 44,23 |
| 17289911 - CONVÊNIO ESCOLA DA CONSTRUÇÃO CIVIL | 0,00 | 0,00 | 407.923,90 | 407.923,90 | 0,00 |
| APLICAÇÕES FINANCEIRAS | 29.000,00 | 29.000,00 | 23.469,95 | 23.469,95 | 80,93 |
| 13210011 - Rec.Remun. Depós. Banc.Rec Vinculados - Royalties | 29.000,00 | 29.000,00 | 23.469,95 | 23.469,95 | 80,93 |
| RECEITAS TOTAIS VINCULADAS À EDUCAÇÃO (FUNDEB) | 5.200.000,00 | 5.200.000,00 | 4.185.275,62 | 4.185.275,62 | 80,49 |
| TRANSFERÊNCIAS | 5.175.000,00 | 5.175.000,00 | 4.180.432,96 | 4.180.432,96 | 80,78 |
| 17580111 - Transf. Rec. Fundo Manut.Des. Educ. Bás.V.-FUNDEB | 5.175.000,00 | 5.175.000,00 | 4.180.432,96 | 4.180.432,96 | 80,78 |
| APLICAÇÕES FINANCEIRAS | 25.000,00 | 25.000,00 | 4.842,66 | 4.842,66 | 19,37 |
| 13210011 - Rec.Remun. Depós. Banc.Rec Vinculados - Royalties | 25.000,00 | 25.000,00 | 4.842,66 | 4.842,66 | 19,37 |
| 7 - RECEITA DE OPERAÇÕES DE CRÉDITO | 0,00 | 0,00 | 0,00 | 0,00 | 0,00 |
| 8 - OUTRAS RECEITAS PARA FINANCIAMENTO DO ENSINO | 6.776.500,00 | 6.776.500,00 | 5.653.846,32 | 5.653.846,32 | 83,43 |

FUNDEB

| RECEITAS DO FUNDEB | PREVISÃO INICIAL | PREVISÃO ATUALIZADA (a) | RECEITAS REALIZADAS | | |
|---|------------------|-------------------------|---------------------|-----------------|---------------------|
| | | | No Período | Até OUTUBRO (b) | % (c) = (b/a) x 100 |
| 11 - (-) DEDUÇÃO PARA O FUNDEB | -10.442.000,00 | -10.442.000,00 | -7.816.274,35 | -7.816.274,35 | 74,85 |
| 11.1 - 97180121 - Dedução de Receita Formação FUNDEB - FPM | -1.680.000,00 | -1.680.000,00 | -1.245.811,53 | -1.245.811,53 | 74,16 |
| 11.2 - 97280111 - Dedução de Receita p/ a Formação do FUNDEB - ICMS | -8.360.000,00 | -8.360.000,00 | -6.158.361,67 | -6.158.361,67 | 73,66 |
| 11.3 - 97180611 - Dedução Receita Form. FUNDEB - Lei Compl. 87/96 | -42.000,00 | -42.000,00 | -26.230,10 | -26.230,10 | 62,45 |
| 11.4 - 97280131 - Dedução Receita p/ Form.FUNDEB - IPI - Exportação | -62.000,00 | -62.000,00 | -49.132,86 | -49.132,86 | 79,25 |
| 11.5 - 97180151 - Dedução de Receita para Formação do FUNDEB - ITR | -18.000,00 | -18.000,00 | -86.274,57 | -86.274,57 | 479,30 |
| 11.6 - 97280121 - Dedução de Receita para Formação do FUNDEB - IPVA | -280.000,00 | -280.000,00 | -250.463,62 | -250.463,62 | 89,45 |
| 12 - RECEITAS TOTAIS VINCULADAS À EDUCAÇÃO (FUNDEB) | 5.200.000,00 | 5.200.000,00 | 4.185.275,62 | 4.185.275,62 | 80,49 |
| TRANSFERÊNCIAS | 5.175.000,00 | 5.175.000,00 | 4.180.432,96 | 4.180.432,96 | 80,78 |
| 12.1 - 17580111 - Transf. Rec. Fundo Manut.Des. Educ. Bás.V.-FUNDEB | 5.175.000,00 | 5.175.000,00 | 4.180.432,96 | 4.180.432,96 | 80,78 |
| APLICAÇÕES FINANCEIRAS | 25.000,00 | 25.000,00 | 4.842,66 | 4.842,66 | 19,37 |
| 12.3 - 13210011 - Rec.Remun. Depós. Banc.Rec Vinculados - Royalties | 25.000,00 | 25.000,00 | 4.842,66 | 4.842,66 | 19,37 |
| 13 - RESULTADO LÍQUIDO DAS TRANSFERÊNCIAS DO FUNDEB | -5.267.000,00 | -5.267.000,00 | -3.635.841,39 | -3.635.841,39 | 69,03 |

[SE RESULTADO LÍQUIDO DA TRANSFERÊNCIA (13) > 0] = ACRÉSCIMO RESULTANTE DAS TRANSFERÊNCIAS DO FUNDEB
[SE RESULTADO LÍQUIDO DA TRANSFERÊNCIA (13) < 0] = DECRÉSCIMO RESULTANTE DAS TRANSFERÊNCIAS DO FUNDEB

| DESPESAS DO FUNDEB | DOTAÇÃO INICIAL | DOTAÇÃO ATUALIZADA (d) | DESPESAS LIQUIDADAS | | |
|--|-----------------|------------------------|---------------------|-----------------|---------------------|
| | | | No Período | Até OUTUBRO (b) | % (f) = (e/d) x 100 |
| 13 - PAGAMENTO DOS PROFISSIONAIS DO MAGISTÉRIO | 4.100.000,00 | 3.635.600,00 | 3.153.836,03 | 3.153.836,03 | 86,75 |
| 13.1 - Com Educação Infantil | 0,00 | 0,00 | 0,00 | 0,00 | 0,00 |
| 13.2 - Com Educação Fundamental | 4.100.000,00 | 3.635.600,00 | 3.153.836,03 | 3.153.836,03 | 86,75 |
| 14 - OUTRAS DESPESAS | 1.025.000,00 | 1.025.000,00 | 1.004.526,89 | 1.004.526,89 | 98,00 |
| 14.1 - Com Educação Infantil | 0,00 | 0,00 | 0,00 | 0,00 | 0,00 |
| 14.2 - Com Educação Fundamental | 1.025.000,00 | 1.025.000,00 | 1.004.526,89 | 1.004.526,89 | 98,00 |
| 15 - TOTAL DAS DESPESAS DO FUNDEB | 5.125.000,00 | 4.660.600,00 | 4.158.362,92 | 4.158.362,92 | 89,22 |

Continuação da página anterior



MUNICIPIO DE OUROESTE

Av. dos Bandeirantes, 2255 Bairro: Jd. Sarinha II
CNPJ: 01611213000112, Email: prefeitura@ouroeste.sp.gov.br / Ouroeste-SP
PERÍODO DE REFERÊNCIA: JANEIRO à OUTUBRO

Pagina: 3 de 4
BWcontabil
2018

| DEDUÇÕES PARA FINS DE LIMITE DO FUNDEB PARA PAGAMENTO DOS PROFISSIONAIS DO MAGISTÉRIO | | | | | VALOR |
|---|------------------|-------------------------|---------------------|-----------------|-----------------------|
| 16 - RESTOS A PAGAR INSCRITOS NO EXERCICIO SEM DISPONIBILIDADE FINANCEIRA DE RECURSOS DO FUNDEB | | | | | 0,00 |
| 17 - DESPESAS CUSTEADAS COM O SUPERÁVIT FINANCEIRO, DO EXERCÍCIO ANTERIOR, DO FUNDEB | | | | | 0,00 |
| 18 - TOTAL DAS DEDUÇÕES CONSIDERADAS PARA FINS DE LIMITE DO FUNDEB | | | | | 0,00 |
| 19 - MÍNIMO DE 60% DO FUNDEB NA REMUNERAÇÃO DO MAGISTÉRIO COM EDUCAÇÃO INFANTIL E ENSINO FUNDAMENTAL | | | | | 3.153.836,03 |
| CONTROLE DA UTILIZAÇÃO DE RECURSOS NO EXERCÍCIO SUBSEQUENTE | | | | | VALOR |
| 20 - RECURSOS RECEBIDOS DO FUNDEB EM 2017 QUE NÃO FORAM UTILIZADOS | | | | | 15.740,84 |
| 21 - DESPESAS CUSTEADAS COM O SALDO DO ITEM 20 ATÉ O 1º TRIMESTRE DE 2018 | | | | | 0,00 |
| MANUTENÇÃO E DESENVOLVIMENTO DO ENSINO - DESPESAS CUSTEADAS COM A RECEITA RESULTANTE DE IMPOSTOS E RECURSOS DO FUNDEB | | | | | |
| RECEITAS COM AÇÕES TÍPICAS DE MDE | PREVISÃO INICIAL | PREVISÃO ATUALIZADA (a) | RECEITAS REALIZADAS | | |
| | | | No Período | Até OUTUBRO (b) | % (c) = (b/a) x 100 |
| 22 - IMPOSTOS E TRANSFERÊNCIAS DESTINADAS À MDE | 57.668.500,00 | 57.668.500,00 | 44.689.096,40 | 44.689.096,40 | 77,49 |
| DESPESAS COM AÇÕES TÍPICAS DE MDE | DOTAÇÃO INICIAL | DOTAÇÃO ATUALIZADA (d) | DESPESAS LIQUIDADAS | | |
| | | | No Período | Até OUTUBRO (e) | % (f) = (e/d) x 100 |
| 23 - EDUCAÇÃO INFANTIL | 1.519.500,00 | 1.108.590,00 | 916.298,07 | 916.298,07 | 82,65 |
| 23.1 - Despesas Custeadas com Recursos do FUNDEB | 0,00 | 0,00 | 0,00 | 0,00 | 0,00 |
| 23.2 - Despesas Custeadas com Outros Recursos de Impostos | 1.519.500,00 | 1.108.590,00 | 916.298,07 | 916.298,07 | 82,65 |
| 24 - ENSINO FUNDAMENTAL | 8.463.000,00 | 8.419.580,00 | 7.474.997,58 | 7.474.997,58 | 88,78 |
| 24.1 - Despesas Custeadas com Recursos do FUNDEB | 5.125.000,00 | 4.660.600,00 | 4.158.362,92 | 4.158.362,92 | 89,22 |
| 24.2 - Despesas Custeadas com Outros Recursos de Impostos | 3.338.000,00 | 3.758.980,00 | 3.316.634,66 | 3.316.634,66 | 88,23 |
| 25 - ENSINO MÉDIO | 0,00 | 0,00 | 0,00 | 0,00 | 0,00 |
| 26 - ENSINO SUPERIOR | 0,00 | 0,00 | 0,00 | 0,00 | 0,00 |
| 27 - ENSINO PROFISSIONAL NÃO INTEGRADO AO ENSINO REGULAR | 0,00 | 0,00 | 0,00 | 0,00 | 0,00 |
| 28 - OUTRAS | 0,00 | 0,00 | 0,00 | 0,00 | 0,00 |
| 29 - TOTAL DAS DESPESAS TÍPICAS DE MDE | 9.982.500,00 | 9.528.170,00 | 8.391.295,65 | 8.391.295,65 | 88,07 |
| DEDUÇÕES CONSIDERADAS PARA FINS LIMITE CONSTITUCIONAL | | | | | VALOR |
| 30 - RESULTADO LÍQUIDO DAS TRANSFERÊNCIAS DO FUNDEB | | | | | -3.635.841,39 |
| 31 - DESPESAS CUSTEADAS COM A COMPLEMENTAÇÃO DO FUNDEB NO EXERCÍCIO | | | | | 0,00 |
| 32 - RECEITA DE APLICAÇÃO FINANCEIRA DOS RECURSOS DO FUNDEB ATÉ O PERÍODO | | | | | 4.842,66 |
| 33 - DESPESAS CUSTEADAS COM O SUPERÁVIT FINANCEIRO, DO EXERCÍCIO ANTERIOR, DO FUNDEB | | | | | 0,00 |
| 34 - DESPESAS CUSTEADAS COM O SUPERÁVIT FINANCEIRO, DO EXERCÍCIO ANTERIOR, DE OUTROS RECURSOS DE IMPOSTOS | | | | | 0,00 |
| 35 - RESTOS A PAGAR INSCRITOS NO EXERCÍCIO DE RECURSOS DE IMPOSTOS VINCULADOS AO ENSINO | | | | | 812.414,79 |
| 36 - CANCELAMENTO, NO EXERCÍCIO, DE RESTOS A PAGAR DE RECURSOS DE IMPOSTOS VINCULADOS AO ENSINO | | | | | 0,00 |
| 37 - TOTAL DAS DEDUÇÕES CONSIDERADAS PARA FINS DE LIMITE CONSTITUCIONAL | | | | | -2.818.583,94 |
| 38 - TOTAL DAS DESPESAS PARA FINS DE LIMITE | | | | | 8.391.295,65 |
| 39.1 - MÍNIMO DE 25% DAS RECEITAS RESULTANTES DE IMPOSTOS EM MDE | | | | | 26,96 12.049.207,08 |
| 39.2 - MÍNIMO DE 60% DAS RECEITAS RESULTANTES DE TRANSFERÊNCIAS DO FUNDEB | | | | | 75,36 3.153.836,03 |
| 39.3 - MÁXIMO DE 40% DAS RECEITAS RESULTANTES DE TRANSFERÊNCIAS DO FUNDEB | | | | | 24,00 1.004.526,89 |



MUNICIPIO DE OUROESTE

Av. dos Bandeirantes, 2255 Bairro: Jd. Sarinha II
CNPJ: 01611213000112, Email: prefeitura@ouroeste.sp.gov.br / Ouroeste-SP
PERÍODO DE REFERÊNCIA: JANEIRO à OUTUBRO

Pagina: 4 de 4
BWcontabil
2018

| OUTRAS INFORMAÇÕES PARA CONTROLE | | | | | |
|---|-----------------|------------------------|---------------------|-----------------|---------------------|
| OUTRAS DESPESAS CUSTEADAS COM RECEITAS ADICIONAIS PARA FINANCIAMENTO DO ENSINO | DOTAÇÃO INICIAL | DOTAÇÃO ATUALIZADA (d) | DESPESAS LIQUIDADAS | | |
| | | | No Período | Até OUTUBRO (e) | % (f) = (e/d) x 100 |
| 40 - DESPESAS CUSTEADAS COM OPERAÇÕES DE CRÉDITO | 0,00 | 0,00 | 0,00 | 0,00 | 0,00 |
| 41 - DESPESAS CUSTEADAS COM OUTRAS RECEITAS PARA FINANCIAMENTO DO ENSINO | 0,00 | 0,00 | 0,00 | 0,00 | 0,00 |
| ENSINO | 0,00 | 0,00 | 0,00 | 0,00 | 0,00 |
| RESTOS A PAGAR INSCRITOS COM DISPONIBILIDADE FINANCEIRA DE RECURSOS DE IMPOSTOS VICULADOS AO ENSINO | SALDO INICIAL | PAGO | CANCELADO | SALDO FINAL | |
| | | | | 0,00 | |
| 42 - RESTOS A PAGAR DE DESPESAS COM MDE | 0,00 | 0,00 | 0,00 | 0,00 | |
| FLUXO FINANCEIRO DOS RECURSOS | | | | VALOR | |
| | | | | FUNDEB | |
| 43 - SALDO FINANCEIRO EM 31 DE DEZEMBRO DE 2017 | | | | 15.740,84 | |
| 44 - (+) INGRESSO DE RECURSOS ATÉ O PERÍODO | | | | 4.180.432,96 | |
| 45 - (-) PAGAMENTOS EFETUADOS ATÉ O PERÍODO | | | | 4.138.376,72 | |
| 46 - (+) RECEITA DE APLICAÇÃO FINANCEIRA DOS RECURSOS ATÉ O PERÍODO | | | | 4.842,66 | |
| 47 - (=) SALDO FINANCEIRO NO EXERCÍCIO ATUAL | | | | 62.639,74 | |

Uma publicação: Sexta-feira, dia 23 de Novembro de 2018.
O EXTRA.NET - Edição Nº 3.420.

CONSÓRCIO CONTEMPLADO

CRÉDITO R\$ 302 MIL

PARA COMPRA DE IMÓVEL / CONSTR. / CAPITAL GIRO

PEÇO R\$ 32 MIL + TRANSE. DIV.

(17) 99702-1074 (PARTIC.)

ALUGA-SE APARTAMENTO NO GUARUJÁ

LOCALIZADO NA PRAIA DA ENSEADA, A 150 METROS DA PRAIA, COM 2 QUARTOS E UMA SUÍTE, COM 6 CAMAS, GELADEIRA, TELEVISÕES E EQUIPAMENTOS DE COZINHA.

TRATAR COM LEONILDA PELO CELULAR: (17) 99609-7429

ACESSE:
www.oextra.net

Informação com credibilidade

MUNICIPIO DE OUROESTE

R\$ 1,00

CNPJ: 01611213000112


Demonstrativo dos Restos a Pagar por Poder e Órgão

Período: Janeiro a Outubro Exercício: 2018

| Poder / Órgão | Saldo de Exercícios Anteriores | | Movimentação até o Bimestre | | | | | Inscrição ao Final do Exercício | | Saldo até o Bimestre | |
|----------------------|--------------------------------|-----------------|-----------------------------|--------------|-------------|---------------|-------------|---------------------------------|-----------------|----------------------|-----------------|
| | Processados | Não Processados | Liquidação | Pagamentos | | Cancelamentos | | Processados | Não Processados | Processados | Não Processados |
| | | | | Processados | Não Proces. | Processados | Não Proces. | | | | |
| Executivo | 2.605.974,87 | 1.089.510,84 | 705.762,49 | 2.441.399,46 | 719.144,22 | 7.932,59 | 11.737,81 | 0,00 | 0,00 | 156.642,82 | 358.628,81 |
| Prefeitura Municipal | 2.604.852,27 | 1.089.510,84 | 705.762,49 | 2.440.276,86 | 719.144,22 | 7.932,59 | 11.737,81 | 0,00 | 0,00 | 156.642,82 | 358.628,81 |
| F.R:01 | 2.354.944,71 | 324.564,93 | 196.567,47 | 2.190.495,30 | 196.567,47 | 7.932,59 | 11.737,81 | 0,00 | 0,00 | 156.516,82 | 116.259,65 |
| F.R:02 | 62.005,90 | 13.382,33 | 0,00 | 62.005,90 | 13.381,73 | 0,00 | 0,00 | 0,00 | 0,00 | 0,00 | 0,60 |
| F.R:05 | 187.901,66 | 751.563,58 | 509.195,02 | 187.775,66 | 509.195,02 | 0,00 | 0,00 | 0,00 | 0,00 | 126,00 | 242.368,56 |
| Autarquia | 1.122,60 | 0,00 | 0,00 | 1.122,60 | 0,00 | 0,00 | 0,00 | 0,00 | 0,00 | 0,00 | 0,00 |
| FR:04 | 1.122,60 | 0,00 | 0,00 | 1.122,60 | 0,00 | 0,00 | 0,00 | 0,00 | 0,00 | 0,00 | 0,00 |
| Legislativo | 0,00 | 21.194,76 | 21.194,76 | 0,00 | 21.194,76 | 0,00 | 0,00 | 0,00 | 0,00 | 0,00 | 0,00 |
| Total | 2.605.974,87 | 1.110.705,60 | 726.957,25 | 2.441.399,46 | 740.338,98 | 7.932,59 | 11.737,81 | 0,00 | 0,00 | 156.642,82 | 358.628,81 |
| | | | | | | | | | | | |
| | | | | | | | | | | | |

USR: ALE - CP: DESKTOP-PJP81L1 - Versão: 2.3.0.3207

Uma publicação: Sexta-feira, dia 23 de Novembro de 2018.
O EXTRA.NET - Edição Nº 3.420.



MUNICIPIO DE OUROESTE

Resumo Consolidado da Educação - MODELO: Audesp


5º Bimestre até o mês de Outubro

Página: 1 de 1

R\$ 1,00

Exercício: 2018

| | | | | |
|--|----------------------|----------------------|----------------------|----------------------|
| A - RECEITAS DE IMPOSTOS E TRANSFERÊNCIAS DE IMPOSTOS | | | | ACUMULADA |
| Receitas Próprias | | | | 5.275.306,12 |
| Receitas de Transferências de Impostos da União | | | | 7.123.998,86 |
| Receitas de Transferências de Impostos do Estado | | | | 32.289.791,42 |
| TOTAL DAS RECEITAS DE IMPOSTOS E TRANSFERÊNCIAS DE IMPOSTOS | | | | 44.689.096,40 |
| B - APURAÇÃO DO RESULTADO DE CONTRIBUIÇÃO EM CONFRONTO A RECEITA DO FUN | | | | ACUMULADA |
| Valor a Aplicação Mínima Obrigatória (Caput. Art. 212 da CF) | | | | 11.172.274,10 |
| (-) Total da Conta Retificadora da Receita do FPM, ICMS, IPI, LEI KANDIR, IPVA E IT | | | | 7.816.274,35 |
| (=) VALOR DA APLICAÇÃO MÍNIMA OBRIGATÓRIA COM RECURSOS NÃO VINCULADOS | | | | 3.355.999,75 |
| Total da Receita Recebida do FUNDEB (Valor do Retorno sem Rendimentos de Aplicação Fin | | | | 4.180.432,96 |
| PERDA PARA O FUNDEB (VALOR EFETIVAMENTE RETIDO) | | | | -3.635.841,39 |
| D - DESPESAS DA MANUTENÇÃO E DESENVOLVIMENTO DO ENSINO | | | | |
| | EMPENHADO | LIQUIDADO | PAGO | |
| Despesas do Ensino Fundamental | 3.548.322,93 | 3.316.634,66 | 2.944.745,54 | |
| Despesas da Educação Infantil | 1.023.277,43 | 916.298,07 | 814.440,03 | |
| (=) TOTAL DAS DESPESAS DO ENSINO C/ RECURSOS PRÓPRIOS | 4.571.600,36 | 4.232.932,73 | 3.759.185,57 | |
| | | | | |
| | | | | |
| F - FUNDEB - ART.60 CAPUT/ADCT/CF | | | | RECEBIDO |
| F.1 - RECURSOS DO FUNDEB + APLICAÇÃO FINANCEIRA | | | | 4.185.275,62 |
| Aplicação dos Recursos do Fundeb Obrigatória no Exercício(Mínimo 95%) | | | | 3.976.011,84 |
| Atendimento à aplicação mínima obrigatória. Importância aplicada além dos 95% | | | | 177.508,42 |
| F.2 - DESPESAS COM EDUCAÇÃO BÁSICA - FUNDEB | | | | |
| | EMPENHADO | LIQUIDADO | PAGO | |
| Despesas c/ Prof. Magistério em Efetivo Exercício (Mínimo 60%) | 3.153.836,03 | 3.153.836,03 | 3.133.849,83 | |
| Atendimento à aplicação mínima obrigatória de 60% | 75,36 % | 75,36 % | 74,88 % | |
| Demais Despesas (máximo 40%) | 1.004.526,89 | 1.004.526,89 | 1.004.526,89 | |
| Observada a aplicação máxima de 40% | 24,00 % | 24,00 % | 24,00 % | |
| (=) TOTAL GERAL DOS RECURSOS DO FUNDEB APLICADO | 4.158.362,92 | 4.158.362,92 | 4.138.376,72 | |
| Recursos acumulados não aplicados integralmente | 99,36 % | 99,36 % | 98,88 % | |
| (-) Despesas Realizadas com Recursos de Aplicação Financeira do FUNDEB | 4.842,66 | 4.842,66 | 4.842,66 | |
| (=) DESPESAS DO FUNDEB ELEGÍVEIS NA APLICAÇÃO DO ENSINO | 4.153.520,26 | 4.153.520,26 | 4.133.534,06 | |
| | | | | |
| E - APLICAÇÃO DA MANUTENÇÃO E DESENVOLVIMENTO DO ENSINO | | | | |
| | EMPENHADO | LIQUIDADO | PAGO | |
| Despesas do Ensino Realizadas com Recursos Próprios | 4.571.600,36 | 4.232.932,73 | 3.759.185,57 | |
| Despesas realizadas com Recursos do FUNDEB elegíveis no Ensino | 7.816.274,35 | 7.816.274,35 | 7.816.274,35 | |
| (=) TOTAL DAS DESPESAS ELEGÍVEIS NA APLICAÇÃO DO ENSINO | 12.387.874,71 | 12.049.207,08 | 11.575.459,92 | |
| Percentual das despesas elegíveis | 27,72 % | 26,96 % | 25,90 % | |
| (-) Ganhos de Aplicação Financeiras | 0,00 | 0,00 | 0,00 | |
| (-) Fundeb retido e não aplicado (Receita Fundeb - Despesa Fundeb) | 26.912,70 | 26.912,70 | 46.898,90 | |
| APLICAÇÃO FINAL (CAPUT,ART.212 DA CF) | 12.360.962,01 | 12.022.294,38 | 11.528.561,02 | |
| PERCENTUAL FINAL APLICADO NO ENSINO - Audesp | 27,66 % | 26,90 % | 25,80 % | |




PREFEITURA DE FERNANDÓPOLIS

PREFEITURA MUNICIPAL DE FERNANDÓPOLIS
EXTRATO DE CONTRATO Nº. 780/2018.
CONTRATANTE: Prefeitura Municipal de Fernandópolis.
PROCESSO Nº. 209/2018.
Contratado: SOQUIMICA - LABORATÓRIOS LTDA.
VALOR: R\$ 27.155,00 ASSINATURA: 12/11/2018.
OBJETO: “AQUISIÇÃO DE MATERIAIS DE OSTOMIA E CURA-TIVOS QUE SERÃO UTILIZADOS PELOS PACIENTES OSTOMIZADOS DO MUNICÍPIO DE FERNANDÓPOLIS/SP, ACOMPANHADOS DA SUPERVISÃO E ORIENTAÇÃO DE PROFISSIONAL RESPONSÁVEL TÉCNICO DA SECRETARIA DA SAÚDE, ADQUIRIDOS DENTRO DA VIGÊNCIA DO CONTRATO ATÉ 31 DE DEZEMBRO DE 2018. AS ENTREGAS DEVERÃO SER FEITAS DENTRO DE 10 (DEZ) DIAS APÓS A SOLICITAÇÃO DO DEPARTAMENTO COMPETENTE”. ATA REGISTRO DE PREÇO Nº 173/2018. MOD. PREGÃO Nº. 097/2018.
Fernandópolis-SP, 22 de novembro de 2018.
- RAFAEL VIEIRA MENEZES -
Gerente de Suprimentos
Uma publicação: Sexta-feira, dia 23 de Novembro de 2018.
O EXTRA.NET - Edição Nº 3.420.



PREFEITURA DE FERNANDÓPOLIS

PREFEITURA MUNICIPAL DE FERNANDÓPOLIS
EXTRATO DE CONTRATO Nº. 776/2018.
CONTRATANTE: Prefeitura Municipal de Fernandópolis.
PROCESSO Nº. 033/2018.
Contratado: METALGAS VOTUP. COMERCIO E SERVIÇOS ELRELI-EPP.
VALOR: R\$ 5.500,00 ASSINATURA: 08/11/2018.
OBJETO: “CONTRATAÇÃO DE EMPRESA ESPECIALIZADA NA RECARGA DE OXIGÊNIO, ATRAVÉS DA SECRETARIA MUNICIPAL DE SAÚDE, AS RECARGAS DEVERÃO SER FEITAS DENTRO DA VIGÊNCIA DO CONTRATO DE 60 (SESSENTA) DIAS. O SERVIÇO SERÁ EFETUADO CONFORME NECESSIDADE DO DEPARTAMENTO SOLICITANTE”. ATA REGISTRO DE PREÇO Nº 041/2018. MOD. PREGÃO Nº. 021/2018.
Fernandópolis-SP, 22 de novembro de 2018.
- RAFAEL VIEIRA MENEZES -
Gerente de Suprimentos
Uma publicação: Sexta-feira, dia 23 de Novembro de 2018.
O EXTRA.NET - Edição Nº 3.420.



PREFEITURA DE FERNANDÓPOLIS

“TERMO DE ADJUDICAÇÃO”
Extrato da Ata de Adjudicação do Pregão nº 121/2018. Após abertura das propostas e verificada condições de habilitação, verificando-se a adequação do preço oferecido aos praticados no mercado deste município, fica adjudicado para a empresa: VALDIR SOARES DA SILVA COMPUTADORES - ME o item 01, objeto deste pregão.
Fernandópolis-SP, 22 de novembro de 2018.
CARLOS ALBERTO BUOSI
Pregoeiro
Uma publicação: Sexta-feira, dia 23 de Novembro de 2018.
O EXTRA.NET - Edição Nº 3.420.



MUNICIPIO DE OUROESTE

Exercício: 2018

DEMONSTRATIVO DO RESULTADO NOMINAL

ADMINISTRAÇÃO: CONSOLIDADA

Período de Referencia Setembro/Outubro

LRF, art. 55, inciso III

Valores Expressos em R\$

| ESPECIFICAÇÃO | SALDO | | |
|--|-----------------------|------------------|-----------------|
| | Em 31 Dez 2017 | Em 31 ago 2018 | Em 31 Out 2018 |
| DÍVIDA CONSOLIDADA (I) | 5.221.765,26 | 4.067.831,88 | 3.772.085,76 |
| DEDUÇÕES (II)* | 57.433.057,21 | 62.778.098,66 | 64.347.348,15 |
| Ativo Disponível | 34.774.367,14 | 5.969.483,64 | 6.725.145,74 |
| Haveres Financeiros | 22.851.735,60 | 57.176.632,88 | 58.129.749,44 |
| (-) Restos a Pagar Processados | 193.045,53 | 368.017,86 | 507.547,03 |
| DÍVIDA CONSOLIDADA LÍQUIDA (III=I-II) | (52.211.291,95) | (58.710.266,78) | (60.575.262,39) |
| Receita de Privatizações (IV) | 0,00 | 0,00 | 0,00 |
| Passivos Reconhecidos (V) | 4.723.824,51 | 5.701.838,16 | 3.450.064,74 |
| DÍVIDA FISCAL LIQUIDADADA (III+IV-V) | (56.935.116,46) | (64.412.104,94) | (64.025.327,13) |
| ESPECIFICAÇÃO | PERÍODO DE REFERÊNCIA | | |
| | No Bimestre | Jan até Bimestre | |
| RESULTADO NOMINAL | 386.777,81 | | -7.090.210,67 |
| DISCRIMINAÇÃO DA META FISCAL | | VALOR | |
| META DE RESULTADO NOMINAL FIXADA NO ANEXO DE METAS FISCAIS DA LDO PARA O EXERCÍCIO DE REFERENCIA | | 444.000,00 | |

(*) Se o saldo for negativo (Restos a Pagar maior que Ativo Disponível + Haveres Financeiros) deverá ser lançado valor zero, pois não deve haver valores negativo. Justificativas (art 9º , cc inciso I, §2º, art. 53, da LFR)

Data/Hora: 21/11/2018 13:46:52 - USR: ALE - CP: DESKTOP-PJP81L1 - Versão: 2.3.0.3207

Uma publicação: Sexta-feira, dia 23 de Novembro de 2018.
O EXTRA.NET - Edição Nº 3.420.



MUNICIPIO DE OUROESTE

Página 1 de 1

Relatório Resumido da Execução Orçamentária

Período: Set/Out - Exercício: 2018

(Artigo 52, Incisos I e II, alíneas "a" e "b", da LC. 101/00)

R\$ 1,00

| Receitas | Previsão Anual | | Bimestre | | Acumulado | | |
|-----------------------------------|-----------------|-----------------|----------------|----------------|-----------------|----------------|----------------|
| | Inicial | Atualizado | Previsto | Realizado | Previsto | Realizado | a Realizar |
| Receitas Correntes (A) | 72.100.000,00 | 72.100.000,00 | 10.850.000,07 | 11.217.601,53 | 49.583.333,67 | 56.682.681,50 | 15.417.318,50 |
| Tributárias | 6.451.500,00 | 6.451.500,00 | 1.075.250,00 | 1.476.652,32 | 5.376.250,00 | 7.376.322,11 | (924.822,11) |
| Impostos | 5.268.500,00 | 5.268.500,00 | 878.083,32 | 1.354.645,11 | 4.390.416,60 | 5.275.306,12 | (6.806,12) |
| IPTU | 624.000,00 | 624.000,00 | 104.000,00 | (817.018,78) | 520.000,00 | 513.493,66 | 110.506,34 |
| ISSQN | 2.430.000,00 | 2.430.000,00 | 405.000,00 | 892.269,27 | 2.025.000,00 | 2.744.528,46 | (314.528,46) |
| ITBI | 330.000,00 | 330.000,00 | 55.000,00 | 31.461,05 | 275.000,00 | 157.737,95 | 172.262,05 |
| IRRF | 1.700.000,00 | 1.700.000,00 | 283.333,32 | 1.182.688,32 | 1.416.666,60 | 1.569.350,14 | 130.649,86 |
| Outros Impostos | 184.500,00 | 184.500,00 | 30.750,00 | 65.245,25 | 153.750,00 | 290.195,91 | (105.695,91) |
| Taxas | 1.183.000,00 | 1.183.000,00 | 197.166,68 | 122.007,21 | 985.833,40 | 2.101.015,99 | (918.015,99) |
| Contribuição de Melhoria | 0,00 | 0,00 | 0,00 | 0,00 | 0,00 | 0,00 | 0,00 |
| Contribuições | 8.680.000,00 | 8.680.000,00 | 723.333,34 | 1.425.730,59 | 723.333,34 | 7.350.405,91 | 1.329.594,09 |
| Patrimoniais | 5.514.500,00 | 5.514.500,00 | 475.750,03 | 14.673,58 | 605.416,83 | 81.134,37 | 5.433.365,63 |
| Industriais | 0,00 | 0,00 | 0,00 | 0,00 | 0,00 | 0,00 | 0,00 |
| Agropecuárias | 0,00 | 0,00 | 0,00 | 0,00 | 0,00 | 0,00 | 0,00 |
| Serviços | 279.500,00 | 279.500,00 | 46.583,34 | 93.239,05 | 232.916,70 | 257.006,63 | 22.493,37 |
| Transferencias Correntes | (10.442.000,00) | (10.442.000,00) | (1.740.333,34) | (1.611.673,90) | (8.701.666,70) | (7.816.274,35) | (2.625.725,65) |
| (-) Contas Redutoras | 0,00 | 0,00 | 0,00 | 0,00 | 0,00 | 0,00 | 0,00 |
| Outras Receitas Correntes | 201.500,00 | 201.500,00 | 33.583,36 | 203.163,36 | 167.916,80 | 721.091,32 | (519.591,32) |
| Receita de Capital (B) | 100.000,00 | 100.000,00 | 16.666,66 | 26.263,11 | 83.333,30 | 891.514,11 | (791.514,11) |
| Operações de Crédito | 0,00 | 0,00 | 0,00 | 0,00 | 0,00 | 0,00 | 0,00 |
| Refinanciamento da Dívida | 0,00 | 0,00 | 0,00 | 0,00 | 0,00 | 0,00 | 0,00 |
| Outras Operações de Crédito | 0,00 | 0,00 | 0,00 | 0,00 | 0,00 | 0,00 | 0,00 |
| Alienação de Bens | 100.000,00 | 100.000,00 | 16.666,66 | 0,00 | 83.333,30 | 0,00 | 100.000,00 |
| Amortização de Empréstimos | 0,00 | 0,00 | 0,00 | 0,00 | 0,00 | 0,00 | 0,00 |
| Transferências de Capital | 0,00 | 0,00 | 0,00 | 0,00 | 0,00 | 865.251,00 | (865.251,00) |
| Outras Receitas de Capital | 0,00 | 0,00 | 0,00 | 0,00 | 0,00 | 0,00 | 0,00 |
| Receita Total (A+B) | 72.200.000,00 | 72.200.000,00 | 10.866.666,73 | 11.243.864,64 | 49.666.666,97 | 57.574.195,61 | 14.625.804,39 |
| Despesa | Dotação Anual | | Bimestre | | Acumulado | | |
| | Inicial | Atualizado | Empenhado | Liquidado | Empenhado | Liquidado | a Liquidar |
| Despesas Correntes (C) | 62.067.250,00 | 64.954.533,09 | 8.081.900,37 | 10.002.242,83 | 56.305.029,84 | 49.313.868,18 | 6.991.161,66 |
| Pessoal/Encargos Sociais | 42.656.500,00 | 38.213.150,00 | 6.190.320,04 | 6.250.714,31 | 32.011.268,15 | 32.004.148,96 | 7.119,19 |
| Juros/Encargos da Dívida Interna | 3.000,00 | 110,00 | 0,00 | 0,00 | 0,00 | 0,00 | 0,00 |
| Juros/Encargos Dívida Externa | 0,00 | 0,00 | 0,00 | 0,00 | 0,00 | 0,00 | 0,00 |
| Outras Despesas Correntes | 19.407.750,00 | 26.741.273,09 | 1.891.580,33 | 3.751.528,52 | 24.293.761,69 | 17.309.719,22 | 6.984.042,47 |
| Despesas de Capital (D) | 2.734.500,00 | 7.736.572,89 | 811.355,93 | 1.241.237,94 | 6.794.342,21 | 3.904.481,49 | 2.889.860,72 |
| Investimentos | 1.534.500,00 | 6.298.972,89 | 563.244,57 | 945.491,82 | 5.461.625,07 | 2.619.399,11 | 2.842.225,96 |
| Inversões Financeiras | 0,00 | 0,00 | 0,00 | 0,00 | 0,00 | 0,00 | 0,00 |
| Amortização da Dívida | 1.200.000,00 | 1.437.600,00 | 248.111,36 | 295.746,12 | 1.332.717,14 | 1.285.082,38 | 47.634,76 |
| Amortização do Refin. Div. Mobil. | 0,00 | 0,00 | 0,00 | 0,00 | 0,00 | 0,00 | 0,00 |
| Outras Amortizações | 1.200.000,00 | 1.437.600,00 | 248.111,36 | 295.746,12 | 1.332.717,14 | 1.285.082,38 | 47.634,76 |
| Outras Despesa de Capital | | | | | | | |
| Reserva de Contingência (E) | 7.398.250,00 | 1.146.000,00 | 0,00 | 0,00 | 0,00 | 0,00 | 0,00 |
| Despesa Total (C+D) | 64.801.750,00 | 72.691.105,98 | 8.893.256,30 | 11.243.480,77 | 63.099.372,05 | 53.218.349,67 | 9.881.022,38 |
| SUPERAVIT/DEFICIT (A+B)-(C+D) | 7.398.250,00 | (491.105,98) | 1.973.410,43 | 383,87 | (13.432.705,08) | 4.355.845,94 | 4.744.782,01 |

Uma publicação: Sexta-feira, dia 23 de Novembro de 2018.
O EXTRA.NET - Edição Nº 3.420.



DECRETO Nº 8.197 – DE 22 DE NOVEMBRO DE 2018

(Dispõe sobre abertura de crédito adicional suplementar junto ao Orçamento Anual do Município de Fernandópolis referente ao exercício de 2018, para os fins que especifica).

ANDRÉ GIOVANNI PESSUTO CÂNDIDO, PREFEITO DO MUNICÍPIO DE FERNANDÓPOLIS, ESTADO DE SÃO PAULO, NO EXERCÍCIO DE SUAS ATRIBUIÇÕES LEGAIS; . . .

D E C R E T A:

Art. 1º Fica aberto, junto ao Orçamento Anual do Município de Fernandópolis, com fundamento no inciso I, do artigo 4º, da Lei nº 4.667, de 01 de dezembro de 2017 (Lei Orçamentária Anual), um crédito adicional suplementar na importância de R\$ 33.166,10 (trinta e três mil, cento e sessenta e seis reais e dez centavos), destinados ao atendimento de programas governamentais, conforme classificação orçamentária abaixo discriminada:

| | |
|-------------------|--|
| 02 | Poder Executivo |
| 02.04 | Secretaria Municipal Da Fazenda |
| 02.04.01 | Secretaria Municipal Da Fazenda |
| 04.123.0007.2.079 | Manutenção Das Atividades Da Secretaria Municipal Da Fazenda |
| 3.1.90.94 | Indenizações E Restituições TrabalhistasR\$ 23.166,10 |
| | Tesouro |
| 04.123.0029.0.002 | Precatórios Judiciais - Ações Trabalhistas |
| 3.1.90.91 | Sentenças Judiciais.....R\$ 6.000,00 |
| | Tesouro |
| 02.12 | Secretaria Municipal De Assistência Social E Cidad |
| 02.12.01 | Secretaria Municipal De Assistência Social E Cidad |
| 08.244.0032.2.066 | Serviços De Proteção Social Básica (Cras) |
| 3.3.90.39 | Outros Serviços De Terceiros - Pessoa JurídicaR\$ 4.000,00 |
| | Federal |
| | TOTALR\$ 33.166,10 |

Art. 2º As despesas decorrentes do artigo anterior serão cobertas com recursos provenientes da redução das dotações orçamentárias abaixo discriminadas, consignadas no orçamento da despesa vigente para o corrente exercício, a saber:

| | |
|-------------------|--|
| 02 | Poder Executivo |
| 02.03 | Secretaria Municipal De Gestao |
| 02.03.01 | Secretaria Municipal De Gestao |
| 04.122.0007.1.068 | Aquisição/Desapropriação De Áreas (Imóveis) |
| 4.4.90.61 | Aquisição De ImóveisR\$ 8.870,10 |
| | Tesouro |
| 02.12 | Secretaria Municipal De Assistência Social E Cidad |
| 02.12.01 | Secretaria Municipal De Assistência Social E Cidad |
| 08.244.0032.2.066 | Serviços De Proteção Social Básica (Cras) |
| 3.3.90.30 | Material De Consumo.....R\$ 4.000,00 |
| | Federal |
| 02.14 | Secretaria Municipal De Desenvolvimento Sustentável |
| 02.14.01 | Secretaria Municipal De Desenvolvimento Sustentável |
| 04.122.0007.2.083 | Manutenção Das Atividades Do Turismo |
| 4.4.90.52 | Equipamentos E Material Permanente.....R\$ 5.000,00 |
| | Tesouro |
| 02.16 | Secretaria Municipal Do Trânsito E Transporte |
| 02.16.01 | Secretaria Municipal Do Trânsito E Transporte |
| 26.782.0028.2.095 | Manutenção Das Atividades Da Secretaria Municipal Do Trânsito E Transporte |
| 4.4.90.52 | Equipamentos E Material PermanenteR\$ 10.000,00 |
| | Tesouro |
| 02.18 | Secretaria Municipal De Assuntos Jurídicos |
| 02.18.01 | Secretaria Municipal De Assuntos Jurídicos |
| 04.091.0007.2.003 | Manutenção Das Atividades Da Secretaria Municipal De Assuntos Jurídicos |
| 4.4.90.52 | Equipamentos E Material Permanente.....R\$ 3.296,00 |
| | Tesouro |
| 02.19 | Secretaria Municipal De Comunicação |
| 02.19.01 | Secretaria Municipal De Comunicação |
| 04.122.0007.2.141 | Manutenção Das Atividades Da Secretaria Municipal De Comunicação |
| 4.4.90.52 | Equipamentos E Material Permanente.....R\$ 2.000,00 |
| | Tesouro |
| | TOTALR\$ 33.166,10 |

Art. 3º Considerando o dinamismo que envolve o processo de planejamento dos gastos públicos, a movimentação orçamentária de que trata o presente decreto destina-se a suprir insuficiência apurada durante a execução orçamentária do exercício de 2018, sendo que tais alterações não afetam o resultado das metas estabelecidas no Plano Plurianual e na Lei de Diretrizes Orçamentárias.

Art. 4º Este Decreto entrará em vigor na data de sua publicação, revogando-se as disposições em contrário.

Paço Municipal “Massanobu Rui Okuma”,
22 de novembro de 2018.

- ANDRÉ GIOVANNI PESSUTO CÂNDIDO -
Prefeito Municipal de Fernandópolis

Registrado no livro próprio e publicado na Imprensa Oficial do Município, bem como por afixação nesta Prefeitura Municipal em lugar de costume e amplo acesso ao público. Data supra.

- JOSÉ CASSADANTE JUNIOR -
Secretário Municipal de Gestão

Uma publicação: Sexta-feira, dia 23 de Novembro de 2018.
O EXTRA.NET - Edição Nº 3.420.



MUNICIPIO DE OUROESTE
Demonstrativo do Resultado Primário
Período de Referência: Janeiro a Outubro - Bimestre: Setembro/Outubro
RREO - Anexo VII (LRF, art 53, inciso III)

Exercício: 2018
R\$ 1,00

| RECEITAS PRIMÁRIAS | PREVISÃO REALIZADA | RECEITAS REALIZADAS | |
|---|--------------------|---------------------|---------------|
| | | No Bimestre | Até Bimestre |
| RECEITAS PRIMÁRIAS CORRENTES (I) | 66.334.000,00 | 10.206.067,20 | 51.605.597,62 |
| Receitas Tributárias | 6.451.500,00 | 1.476.652,32 | 7.376.322,11 |
| IPTU | 756.000,00 | (762.096,84) | 726.366,29 |
| ISS | 2.472.500,00 | 902.592,58 | 2.821.851,74 |
| ITBI | 330.000,00 | 31.461,05 | 157.737,95 |
| IRRF | 1.700.000,00 | 1.182.688,32 | 1.569.350,14 |
| Outras Receitas Tributárias | 1.193.000,00 | 122.007,21 | 2.101.015,99 |
| Receitas de Contribuição | 2.914.000,00 | 414.196,26 | 2.273.322,03 |
| Receita Patrimonial | 5.514.500,00 | 14.673,58 | 81.134,37 |
| (-) Aplicações Financeiras(II) | 5.512.500,00 | 14.673,58 | 81.134,37 |
| Outras Receitas Patrimoniais | 2.000,00 | 0,00 | 0,00 |
| Transferencias Correntes | 50.973.000,00 | 8.004.142,63 | 40.896.721,16 |
| FPM | 6.720.000,00 | 776.402,30 | 4.983.247,38 |
| ICMS | 33.440.000,00 | 5.315.273,07 | 24.633.447,52 |
| IPVA | 1.120.000,00 | 61.418,80 | 1.001.854,37 |
| Cota-Parte do ITR | 72.000,00 | 233.474,19 | 345.098,53 |
| Transferências da LC 87/1996 | 168.000,00 | 20.984,08 | 104.920,40 |
| Transferência da LC nº 61/1989 | 0,00 | 0,00 | 0,00 |
| Transferências do FUNDEB | 5.175.000,00 | 826.382,14 | 4.180.432,96 |
| Outras Transferencias Correntes | 4.278.000,00 | 770.208,05 | 5.647.720,00 |
| Demais Receitas Correntes | 481.000,00 | 296.402,41 | 978.097,95 |
| Outras Receitas Financeiras (III) | 0,00 | 0,00 | 0,00 |
| Receitas Correntes Restantes | 481.000,00 | 296.402,41 | 978.097,95 |
| RECEITAS PRIMÁRIAS CORRENTES (IV) = (I-II-III) | 60.821.500,00 | 10.191.393,62 | 51.524.463,25 |
| RECEITAS DE CAPITAL (V) | 100.000,00 | 26.263,11 | 891.514,11 |
| Operações de Crédito (VI) | 0,00 | 0,00 | 0,00 |
| Amortização de Empréstimo (VII) | 0,00 | 0,00 | 0,00 |
| Alienação de Bens | 100.000,00 | 0,00 | 0,00 |
| Rec. Invest. Temporarios (VIII) | 0,00 | 0,00 | 0,00 |
| Rec. Inves. permanentes (IX) | 0,00 | 0,00 | 0,00 |
| Alienação de Bens | 100.000,00 | 0,00 | 0,00 |
| Transferencias de Capital | 0,00 | 0,00 | 865.251,00 |
| Convênios | 0,00 | 0,00 | 221.545,00 |
| Outras Tasnferencias Capital | 0,00 | 0,00 | 643.706,00 |
| Outras Receitas de Capital | 0,00 | 26.263,11 | 26.263,11 |
| Outras Receitas de Capital Não Primárias (X) | 0,00 | 0,00 | 0,00 |
| Outras Receitas de Capital Primárias | 0,00 | 0,00 | 0,00 |
| Receitas Primárias de Capital (XI=V-VI-VII-VIII-IX-X) | 100.000,00 | 26.263,11 | 891.514,11 |
| Receita Primaria Total (XII = IV+XI) | 60.921.500,00 | 10.217.656,73 | 52.415.977,36 |

| DESPESAS PRIMÁRIAS | DESPESAS PRIMÁRIAS | DESPESAS LIQUIDADAS | |
|---|--------------------|---------------------|---------------|
| | | No Bimestre | Até Bimestre |
| DESPESAS CORRENTES (XIII) | 80.697.768,09 | 10.002.242,83 | 49.313.868,18 |
| Pessoal e Encargos Sociais | 41.072.750,00 | 6.250.714,31 | 32.004.148,96 |
| Juros e Encargos da Dívida (XIV) | 110,00 | 0,00 | 0,00 |
| Outras Despesas Correntes | 39.624.908,09 | 3.751.528,52 | 17.309.719,22 |
| Despesas Primárias Correntes (XV=XIII-XIV) | 80.697.658,09 | 10.002.242,83 | 49.313.868,18 |
| DESPESA DE CAPITAL (XVI) | 13.129.679,80 | 1.241.237,94 | 3.904.481,49 |
| Investimentos | 11.452.079,80 | 945.491,82 | 2.619.399,11 |
| Inversões Financeiras | 0,00 | 0,00 | 0,00 |
| Concessão de Empréstimos (XVII) | 0,00 | 0,00 | 0,00 |
| Aquisição de Título de Capital já Integralizado (XVIII) | 0,00 | 0,00 | 0,00 |
| Demais Inversões Financeiras | 0,00 | 0,00 | 0,00 |
| Amortização da Dívida (XIX) | 1.677.600,00 | 295.746,12 | 1.285.082,38 |
| Despesas Primárias de Capital (XX=XVI-XVII-XVIII-XIX) | 11.452.079,80 | 945.491,82 | 2.619.399,11 |
| Reserva de Contingencia (XXI) | 1.146.000,00 | 0,00 | 0,00 |
| Reserva do RPPS (XXII) | 0,00 | 0,00 | 0,00 |
| DESPESA PRIMÁRIA TOTAL (XXIII=XV+XX+XXI+XXII) | 93.295.737,89 | 10.947.734,65 | 51.933.267,29 |
| RESULTADO PRIMÁRIO (XXIV=XII-XXIII) | (32.374.237,89) | (730.077,92) | 482.710,07 |

Data/Hora: 21/11/2018 13:46:18 - USR: ALE - CP: DESKTOP-PJP81L1 - Versão: 2.3.0.3207

Uma publicação: Sexta-feira, dia 23 de Novembro de 2018.
O EXTRA.NET - Edição Nº 3.420.

ASSINE
oextra
net
SEU JORNAL DIÁRIO

PEÇA AGORA!

Ligue (17) 3462-1727
ou 3442-2445
Ou envie e-mail para
assinatura@oextra.net

PREFEITURA DE FERNANDÓPOLIS

PREFEITURA MUNICIPAL DE FERNANDÓPOLIS
EXTRATO DA ATA DE REGISTRO DE PREÇOS Nº. 223/2018.
PREGÃO Nº. 125/2018.

EMPRESA VENCEDORA: AGLON COMÉRCIO E REPRESENTAÇÕES LTDA..
OBJETO: ELABORAÇÃO DA ATA DE REGISTRO DE PREÇOS PARA AQUISIÇÃO DE MEDICAMENTOS QUE SERÃO NECESSÁRIOS PARA ATENDER AOS PACIENTES DO MUNICÍPIO DE FERNANDÓPOLIS/SP, COM DETERMINAÇÃO JUDICIAL, MEDIANTE APRESENTAÇÃO DE RECEITA MÉDICA, COM PREVISÃO DE CONSUMO PARCELADAMENTE EM ATÉ 12 (DOZE) MESES.
QUANTIDADE ESTIMADA:

| ITEM | DESCRIÇÃO DO PRODUTO | UND | QTD | VALOR UNITÁRIO | VALOR TOTAL |
|------|---|-----|------|----------------|-------------|
| 6 | CLORIDRATO DE OXIBUTININA 5MG MARCA: ASPEN | CP | 2500 | 0,53 | 1.325,00 |

VALOR TOTAL: R\$ 1.325,00 (um mil trezentos e vinte e cinco reais).
DATA DA ASSINATURA DA ATA DE REGISTRO DE PREÇO: 21/11/2018.
VIGÊNCIA: 12 (doze) meses.

Fernandópolis/SP, 21/11/2018.
FLÁVIA C. F. DOIMO DE MELO
Gestora da Ata de Registro de Preços.
Uma publicação: Sexta-feira, dia 23 de Novembro de 2018.
O EXTRA.NET - Edição Nº 3.420.

PREFEITURA DE FERNANDÓPOLIS

TERMO DE RATIFICAÇÃO, ADJUDICAÇÃO E HOMOLOGAÇÃO INEXIGIBILIDADE N.º 034/2018

O Prefeito Municipal no uso de suas atribuições legais, RATIFICA, ADJUDICA E HOMOLOGA o Termo de Inexigibilidade n.º 034/2018, acolhendo o parecer jurídico, para que surta os seus efeitos jurídicos e legais, para contratação da empresa VILLE RIO PRETO COMÉRCIO DE VEÍCULOS E PEÇAS, no valor de R\$ 1.016,24 (hum mil, dezesseis reais e vinte e quatro centavos), para aquisição de peças e serviços de mão de obra para reparos no veículo Caminhonete Ambulância nº 555 – Placas FXE 1994 da Secretaria Municipal de Saúde (Revisão 20.000 km), nos presentes autos deste procedimento, de acordo com o Art. 25, caput e 24 II, da Lei 8.666/93.

Fernandópolis/SP., 22 de novembro de 2018.
ANDRÉ GIOVANNI PESSUTO CÂNDIDO
Prefeito Municipal

Uma publicação: Sexta-feira, dia 23 de Novembro de 2018.
O EXTRA.NET - Edição Nº 3.420.

PREFEITURA DE FERNANDÓPOLIS

“TERMO DE HOMOLOGAÇÃO”

Prefeitura Municipal de Fernandópolis, PREGÃO nº 121/2018, que tem por objeto a CHAVE DE REGISTRO DO SISTEMA OPERACIONAL WINDOWS 10 PRO 32/64 ORIGINAL C/ CHAVE DE LICENÇA; ETIQUETA/SELO NOS MOLDES DA MICROSOFT, COM CHAVE DE ATIVAÇÃO PARA ANEXAR AO GABINETE, PARA UTILIZAÇÃO PELA SECRETÁRIA MUNICIPAL DE SAÚDE. HOMOLOGA o julgamento proferido pela Comissão Municipal de Pregão, nomeada pela Portaria n.º 17.238, de 13 de janeiro de 2017, sobre o Processo n.º 245/2018, em favor da empresa: VALDIR SOARES DA SILVA COMPUTADORES - ME o item 01, objeto deste pregão.

Fernandópolis-SP, 22 de novembro de 2018.
ANDRÉ GIOVANNI PESSUTO CÂNDIDO
Prefeito Municipal

Uma publicação: Sexta-feira, dia 23 de Novembro de 2018.
O EXTRA.NET - Edição Nº 3.420.

SENHOR FAZ TUDO
CNPJ: 28.784.053/0001-60

MANUTENÇÃO E INSTALAÇÃO DA CASA

ELÉTRICA | HIDRÁULICA | ESGOTO
REPARO DE TORNEIRAS E VÁLVULAS HIDRA
VARAL DE PAREDE E TETO | CORTINAS
PAINEL E SUPORTE PARA TV's
LIMPEZA PÓS-OBRA | INTERFONE
VENTILADORES E LUSTRES
LIMPEZA DE CAIXA D'ÁGUA | TERRENOS
MONTA DESMONTA MÓVEIS | REPINTURA

RICARDO JESUS
17 99745 2459 | 99742 2459

TRABALHAMOS COM MUDANÇA

Quando a APAE ligar diga SIM!

Nossa Central de Doações terá prazer em te mostrar nosso trabalho!

(17) 3465-1150 - (17) 3465-1151

Quando a APAE ligar diga SIM!

Nossa Central de Doações terá prazer em te mostrar nosso trabalho!

(17) 3465-1150 - (17) 3465-1151



PREFEITURA
DE FERNANDÓPOLIS

264110 - SEC MUNIC DE TRANS, TRANSPORTE E POSTURA URBANA
EDITAL DE NOTIFICAÇÃO DE AUTUAÇÃO POR INFRAÇÃO DE TRÂNSITO

Autoridade Municipal de Trânsito de Fernandópolis, com fulcro nos artigos 281 e 282 do Código de Trânsito Brasileiro (CTB) e na Resolução CONTRAN 404 de 2012, depois de esgotadas as 03 (três) tentativas de ciência por meio da NOTIFICACAO DE AUTUAÇÃO DE MULTA POR INFRAÇÃO DE TRÂNSITO, via remessa postal, realizada pela Empresa Brasileira de Correios e Telégrafos - ECT, com conseqüente devolução ao remetente sem a devida comprovação da notificação do proprietário ou legítimo possuidor do veículo.

Abaixo discriminado notifica-os proprietário ou legítimo possuidor do veículo, para oferecerem em 15 (quinze) dias, a partir da publicação do presente Edital no Diário Oficial, caso queiram apresentar indicação de condutor ou interpor Recurso Administrativo, em grau de DEFESA PRÉVIA, que deverá ser protocolado na Secretaria Municipal de Trânsito, Transporte e Postura do Município de Fernandópolis, sediada a Avenida Libero de Almeida Silveiras, n. 2705, Bairro Coester, junto ao POUPATEMPO FERNANDÓPOLIS.

| Placa | Nº Auto | Data Infração | Infração |
|---------|-------------|---------------|----------|
| EIS9572 | 5F000038363 | 19/10/2018 | 736-6 2 |
| EFF0292 | 5F000038428 | 19/10/2018 | 763-3 1 |
| CXD3909 | 5F000037750 | 21/10/2018 | 548-7 0 |
| FEN9870 | 5F000037864 | 22/10/2018 | 736-6 2 |
| CQN4166 | 5F000037007 | 22/10/2018 | 763-3 1 |
| EVN1788 | 5F000037333 | 22/10/2018 | 763-3 1 |
| HEO3324 | 5F000037334 | 22/10/2018 | 763-3 1 |
| EPI8545 | 5F000037538 | 22/10/2018 | 736-6 2 |
| FHB0335 | 5F000037539 | 22/10/2018 | 763-3 2 |
| EBT2107 | 5F000037006 | 22/10/2018 | 763-3 1 |
| EYL7929 | 5F000037934 | 22/10/2018 | 763-3 1 |
| DOY5610 | 5F000038097 | 22/10/2018 | 704-8 1 |
| DKB3305 | 5F000038098 | 22/10/2018 | 763-3 2 |
| DBQ6888 | 5F000038099 | 22/10/2018 | 736-6 2 |
| DBD8298 | 5F000037865 | 22/10/2018 | 703-0 1 |
| FHA4987 | 5F000035237 | 22/10/2018 | 736-6 2 |
| BLQ2946 | 5F000037634 | 23/10/2018 | 736-6 2 |
| FJE3377 | 5F000037635 | 23/10/2018 | 573-8 0 |
| DMI8879 | 5F000037999 | 23/10/2018 | 762-5 2 |
| HDG3944 | 5F000035285 | 23/10/2018 | 573-8 0 |
| GRO7617 | 5F000035284 | 23/10/2018 | 519-3 0 |
| OLZ8710 | 5F000035282 | 23/10/2018 | 545-2 2 |
| BUA5617 | 5F000037998 | 23/10/2018 | 762-5 1 |
| DJZ7076 | 5F000037633 | 23/10/2018 | 704-8 1 |
| FZK2323 | 5F000036529 | 23/10/2018 | 555-0 0 |
| DJZ7750 | 5F000038000 | 23/10/2018 | 599-1 0 |
| ENV3082 | 5F000038260 | 23/10/2018 | 555-0 0 |
| ECB1220 | 5F000038259 | 23/10/2018 | 554-1 1 |
| FZP2440 | 5F000037336 | 24/10/2018 | 599-1 0 |
| DTO6362 | 5F000037050 | 24/10/2018 | 605-0 2 |
| DES2804 | 5F000037338 | 24/10/2018 | 736-6 2 |
| CWN0406 | 5F000037754 | 24/10/2018 | 545-2 5 |
| PXG6503 | 5F000037337 | 24/10/2018 | 763-3 1 |
| GIJ3275 | 5F000037541 | 24/10/2018 | 546-0 0 |
| Placa | Nº Auto | Data Infração | Infração |
| GIJ3275 | 5F000037542 | 24/10/2018 | 762-5 1 |
| FBU5847 | 5F000037751 | 24/10/2018 | 545-2 5 |
| BMK7270 | 5F000037752 | 24/10/2018 | 545-2 5 |
| EAC1240 | 5F000037753 | 24/10/2018 | 545-2 5 |
| PVC1987 | 5F000038433 | 24/10/2018 | 763-3 1 |
| FOZ5106 | 5F000037755 | 24/10/2018 | 545-2 5 |
| ETL8969 | 5F000037758 | 24/10/2018 | 545-2 5 |
| BNW4473 | 5F000037757 | 24/10/2018 | 545-2 5 |
| CQW1189 | 5F000037759 | 24/10/2018 | 556-8 0 |
| EAQ5848 | 5F000037756 | 24/10/2018 | 545-2 5 |
| MQT9022 | 5F000037505 | 24/10/2018 | 736-6 2 |
| AKC3259 | 5F000038172 | 24/10/2018 | 653-0 0 |
| EVG0083 | 5F000038483 | 24/10/2018 | 763-3 1 |
| EIB0788 | 5F000038484 | 24/10/2018 | 763-3 1 |
| DTO6554 | 5F000038432 | 24/10/2018 | 545-2 6 |
| FKF3772 | 5F000037631 | 25/10/2018 | 545-2 2 |
| FOX2038 | 5F000037760 | 25/10/2018 | 545-2 5 |
| ATP5499 | 5F000037213 | 25/10/2018 | 763-3 1 |
| ETS0925 | 5F000037214 | 25/10/2018 | 736-6 2 |
| GGT3922 | 5F000038079 | 25/10/2018 | 763-3 2 |
| DUH7673 | 5F000038080 | 25/10/2018 | 736-6 2 |
| ETS0925 | 5F000038081 | 25/10/2018 | 736-6 2 |
| AIH3759 | 5F000038572 | 25/10/2018 | 545-2 5 |
| EYP3036 | 5F000038084 | 25/10/2018 | 763-3 2 |
| DUH7673 | 5F000038100 | 25/10/2018 | 763-3 2 |
| DXR2224 | 5F000038571 | 25/10/2018 | 545-2 5 |
| BLY9641 | 5F000037250 | 25/10/2018 | 762-5 2 |
| DPX1208 | 5F000038573 | 25/10/2018 | 545-2 5 |
| GXY0656 | 5F000038083 | 25/10/2018 | 763-3 2 |
| AXP5413 | 5F000038082 | 25/10/2018 | 763-3 2 |
| DIX4756 | 5F000037036 | 26/10/2018 | 763-3 1 |

| ESA1975 | 5F000037037 | 26/10/2018 | 763-3 1 |
|---------|-------------|---------------|----------|
| FDL6474 | 5F000037038 | 26/10/2018 | 763-3 1 |
| NJG8667 | 5F000037088 | 26/10/2018 | 762-5 2 |
| DIX5223 | 5F000037090 | 26/10/2018 | 736-6 2 |
| BBV9572 | 5F000038011 | 26/10/2018 | 538-0 0 |
| ELV4336 | 5F000037506 | 26/10/2018 | 736-6 2 |
| FKU6277 | 5F000037636 | 26/10/2018 | 552-5 0 |
| EKM5419 | 5F000037637 | 26/10/2018 | 545-2 2 |
| Placa | Nº Auto | Data Infração | Infração |
| CYT7371 | 5F000037089 | 26/10/2018 | 736-6 2 |
| DCY0529 | 5F000038173 | 26/10/2018 | 736-6 2 |
| ERI3250 | 5F000038174 | 26/10/2018 | 653-0 0 |
| CPK0137 | 5F000038332 | 26/10/2018 | 763-3 1 |
| EGC9450 | 5F000038013 | 26/10/2018 | 552-5 0 |
| ACV3307 | 5F000035097 | 27/10/2018 | 736-6 2 |
| FAP0441 | 5F000033950 | 27/10/2018 | 736-6 2 |
| ENJ9522 | 5F000035096 | 27/10/2018 | 554-1 4 |
| DVP7604 | 5F000038457 | 27/10/2018 | 573-8 0 |
| CES3411 | 5F000038459 | 27/10/2018 | 555-0 0 |
| EAX9265 | 5F000038215 | 27/10/2018 | 555-0 0 |
| ENP4181 | 5F000035098 | 27/10/2018 | 555-0 0 |
| FHE7793 | 5F000035099 | 27/10/2018 | 605-0 1 |
| DEE5012 | 5F000033949 | 27/10/2018 | 554-1 4 |
| DGC2317 | 5F000038462 | 27/10/2018 | 653-0 0 |
| DVR4674 | 5F000038460 | 27/10/2018 | 555-0 0 |
| ETP7752 | 5F000038461 | 27/10/2018 | 559-2 0 |
| ETL8489 | 5F000038458 | 27/10/2018 | 736-6 2 |
| CQS2861 | 5F000038434 | 28/10/2018 | 763-3 1 |
| DEP4230 | 5F000037419 | 28/10/2018 | 705-6 1 |
| DJQ0535 | 5F000036537 | 28/10/2018 | 573-8 0 |
| NYT5629 | 5F000038436 | 28/10/2018 | 763-3 1 |
| GJB5450 | 5F000038435 | 28/10/2018 | 763-3 1 |
| EFW6564 | 5F000038050 | 29/10/2018 | 736-6 2 |
| NCV7168 | 5F000037249 | 29/10/2018 | 736-6 2 |
| DXX4597 | 5F000038047 | 29/10/2018 | 736-6 2 |
| GBU3462 | 5F000038049 | 29/10/2018 | 763-3 2 |
| ERG8410 | 5F000038437 | 29/10/2018 | 763-3 1 |
| BLN7986 | 5F000038048 | 29/10/2018 | 736-6 2 |
| FWH3199 | 5F000038051 | 29/10/2018 | 763-3 2 |
| EZD0700 | 5F000038175 | 29/10/2018 | 653-0 0 |
| EOQ8727 | 5F000038052 | 29/10/2018 | 554-1 1 |
| FDT7144 | 5F000037009 | 30/10/2018 | 763-3 1 |
| MCR7927 | 5F000037008 | 30/10/2018 | 763-3 1 |
| FSC6103 | 5F000038486 | 30/10/2018 | 763-3 1 |
| FRM9101 | 5F000037293 | 30/10/2018 | 736-6 2 |
| MCE9422 | 5F000037639 | 31/10/2018 | 736-6 2 |
| EYW5212 | 5F000036497 | 31/10/2018 | 763-3 2 |
| DIP8403 | 5F000037051 | 31/10/2018 | 763-3 2 |
| Placa | Nº Auto | Data Infração | Infração |
| EPI8805 | 5F000037339 | 31/10/2018 | 736-6 2 |
| GRP0735 | 5F000037340 | 31/10/2018 | 763-3 1 |
| FTA8184 | 5F000037507 | 31/10/2018 | 763-3 2 |
| FPJ2171 | 5F000038601 | 31/10/2018 | 736-6 2 |
| DDL4818 | 5F000038488 | 31/10/2018 | 763-3 1 |
| FWY3350 | 5F000038487 | 31/10/2018 | 763-3 1 |
| FVI0866 | 5F000038366 | 31/10/2018 | 763-3 1 |
| ENJ0646 | 5F000037640 | 31/10/2018 | 736-6 2 |
| CEA3445 | 5F000038602 | 01/11/2018 | 736-6 2 |
| EVJ4890 | 5F000037938 | 01/11/2018 | 763-3 1 |
| FWJ7052 | 5F000037937 | 01/11/2018 | 763-3 1 |
| ESY6947 | 5F000036418 | 01/11/2018 | 573-8 0 |
| FJV1878 | 5F000035067 | 01/11/2018 | 736-6 2 |
| GJB8230 | 5F000036539 | 02/11/2018 | 605-0 1 |
| DEA6540 | 5F000037889 | 02/11/2018 | 605-0 1 |
| OWQ6206 | 5F000038179 | 03/11/2018 | 563-0 0 |
| OQC4304 | 5F000038178 | 03/11/2018 | 763-3 1 |
| ATY8575 | 5F000038177 | 03/11/2018 | 763-3 1 |
| BOF7574 | 5F000038180 | 03/11/2018 | 538-0 0 |
| FFE4148 | 5F000037093 | 03/11/2018 | 555-0 0 |
| OWI2174 | 5F000037092 | 03/11/2018 | 763-3 1 |
| EJU1167 | 5F000037091 | 03/11/2018 | 736-6 2 |
| FQR6950 | 5F000037094 | 03/11/2018 | 555-0 0 |
| PQG0529 | 5F000038193 | 03/11/2018 | 555-0 0 |
| DFW6264 | 5F000038438 | 03/11/2018 | 546-0 0 |
| DVO1341 | 5F000038217 | 03/11/2018 | 555-0 0 |
| EGE4918 | 5F000038216 | 03/11/2018 | 763-3 1 |
| AJH7559 | 5F000038189 | 03/11/2018 | 599-1 0 |
| FUF8030 | 5F000038192 | 03/11/2018 | 555-0 0 |
| QPB5912 | 5F000038191 | 03/11/2018 | 555-0 0 |
| EGH2122 | 5F000038190 | 03/11/2018 | 554-1 4 |

Continuação da página anterior



PREFEITURA DE FERNANDÓPOLIS

| | | | |
|---------|-------------|------------|---------|
| DUD4363 | 5F000037039 | 04/11/2018 | 573-8 0 |
| HHY2242 | 5F000037294 | 04/11/2018 | 605-0 2 |
| EWB4563 | 5F000037675 | 04/11/2018 | 605-0 1 |

Documentos necessários para apresentação de INDICAÇÃO DO CONDUTOR:

- Comparecer na Secretaria Municipal de Trânsito para retirar o formulário que deverá ser preenchido datado e assinado pelo condutor e proprietário do veículo;
- Cópia da CNH - Carteira nacional de habilitação do condutor e do proprietário do veículo;
- Cópia do CRV ou CRLV (documento do veículo);
- Contrato social/ documento equivalente pessoa jurídica.
- Procuração com firma reconhecida em cartório, quando representante por terceiros.
- Atenção: A indicação do condutor deve ser feita independentemente da Defesa da Autuação.
- Documentos necessários para apresentação de Recurso Administrativo:
- Requerimento devidamente datado e assinado, consignando o nome, endereço com CEP, telefone, RG e CPF do Recorrente, em caso placas do veículo, número do auto de infração de trânsito, exposição dos fatos.
- Cópia da notificação de autuação
- Cópia da CNH (carteira nacional de habilitação) do Recorrente.
- Cópia do CRV ou CRLV (documento do veículo).
- Contrato social/ documento equivalente pessoa jurídica.
- Procuração com firma reconhecida em cartório, quando representante por terceiros.

AUTORIDADE MUNICIPAL DE TRÂNSITO

Três publicações: Dias 22, 23 e 24 de Outubro de 2018.
1ª publicação: Quinta-feira, dia 22 de Novembro de 2018.
2ª publicação: Sexta-feira, dia 23 de Novembro de 2018.
O EXTRA.NET - Edição Nº 3.420.



MUNICIPIO DE OUROESTE

Exercício: 2018

DEMONSTRATIVO DAS DESPESAS PREVIDENCIÁRIAS

Período: 5º Bimestre

| DESPESAS PREVIDENCIÁRIAS | DOTAÇÃO INICIAL | DOTAÇÃO ATUALIZADA | DESPESAS EMPENHADAS ATÉ O BIMESTRE | DESPESAS LIQUIDADAS ATÉ O BIMESTRE |
|---|----------------------|----------------------|------------------------------------|------------------------------------|
| ADMINISTRAÇÃO (VII) | 1.357.000,00 | 1.357.000,00 | 492.821,86 | 464.688,26 |
| Despesas Correntes | 1.237.000,00 | 1.237.000,00 | 489.019,76 | 460.886,16 |
| Despesas de Capital | 120.000,00 | 120.000,00 | 3.802,10 | 3.802,10 |
| PREVIDÊNCIA SOCIAL (VIII) | 5.800.000,00 | 5.800.000,00 | 3.596.264,52 | 3.596.264,52 |
| Aposentadoria | 3.200.000,00 | 3.200.000,00 | 2.087.258,10 | 2.087.258,10 |
| Pensões | 1.400.000,00 | 1.400.000,00 | 794.338,24 | 794.338,24 |
| Outros Benefícios Previdenciários | 1.200.000,00 | 1.200.000,00 | 714.668,18 | 714.668,18 |
| Outras Despesas Previdenciárias | 0,00 | 0,00 | 0,00 | 0,00 |
| Compensação Previdenciária de Aposentadoria entre RPPS e o RGPS | 0,00 | 0,00 | 0,00 | 0,00 |
| Compensação Previdenciária de Pensões entre o RPPS e o RGPS | 0,00 | 0,00 | 0,00 | 0,00 |
| RESERVA DO RPPS (SUPERÁVIT PREVISTO NO ORÇAMENTO) (IX) | 6.843.000,00 | 6.843.000,00 | 0,00 | 0,00 |
| TOTAL DAS DESPESAS PREVIDENCIÁRIAS (X) = (VII+VIII+IX) | 14.000.000,00 | 14.000.000,00 | 4.089.086,38 | 4.060.952,78 |
| RESULTADO PREVIDENCIARIO (VI) = (VI-X) | -13.000,00 | -13.000,00 | 9.897.913,62 | 3.283.522,39 |

LRF, artigo 53, inciso II

USR: ALE - CP: DESKTOP-PJP81L1 - Versão: 2.3.0.3207

Uma publicação: Sexta-feira, dia 23 de Novembro de 2018.
O EXTRA.NET - Edição Nº 3.420.



PREFEITURA DE FERNANDÓPOLIS

TERMO DE REVOGAÇÃO
EDITAL DE PREGÃO Nº 113/2018.
PROCESSO Nº 237/18.

Nos termos da Súmula 473 do C. STF, diante do exposto os autos, fica revogado o presente pregão.

Fernandópolis, 22 de novembro de 2018.
ANDRÉ GIOVANNI PESSUTO CÂNDIDO
Prefeito Municipal de Fernandópolis

Uma publicação: Sexta-feira, dia 23 de Novembro de 2018.
O EXTRA.NET - Edição Nº 3.420.



PREFEITURA DE FERNANDÓPOLIS

PREFEITURA MUNICIPAL DE FERNANDÓPOLIS
EXTRATO DA ATA DE REGISTRO DE PREÇOS Nº. 224/2018.
PREGÃO Nº. 125/2018.

EMPRESA VENCEDORA: CM HOSPITALAR S.A..

OBJETO: ELABORAÇÃO DA ATA DE REGISTRO DE PREÇOS PARA AQUISIÇÃO DE MEDICAMENTOS QUE SERÃO NECESSÁRIOS PARA ATENDER AOS PACIENTES DO MUNICÍPIO DE FERNANDÓPOLIS/SP, COM DETERMINAÇÃO JUDICIAL, MEDIANTE APRESENTAÇÃO DE RECEITA MÉDICA, COM PREVISÃO DE CONSUMO PARCELADAMENTE EM ATÉ 12 (DOZE) MESES.
QUANTIDADE ESTIMADA:

| ITEM | DESCRIÇÃO DO PRODUTO | UND | QTD | VALOR UNITÁRIO | VALOR TOTAL |
|------|---|-----|------|----------------|-------------|
| 17 | FELMISARTANA + HIDROCLOROTIAZIDA 80/12,5 MG MARCA: BOEHRINGER | CP | 2160 | 3,27 | 7.063,20 |
| 24 | ACETATO DE ABIRATERONA 250 MG MARCA: JANSSEN | CP | 1440 | 71,80 | 103.392,00 |
| 36 | AFLIBERCEPT 40 MG/ML MARCA: BAYER | UN | 18 | 2.980,22 | 53.643,96 |

VALOR TOTAL: R\$ 164.099,16 (cento e sessenta e quatro mil e noventa e nove reais e dezesseis centavos).
DATA DA ASSINATURA DA ATA DE REGISTRO DE PREÇO: 21/11/2018.
VIGÊNCIA: 12 (doze) meses.

Fernandópolis/SP, 21/11/2018.

FLÁVIA C. F. DOIMO DE MELO

Gestora da Ata de Registro de Preços.

Uma publicação: Sexta-feira, dia 23 de Novembro de 2018.
O EXTRA.NET - Edição Nº 3.420.



MUNICIPIO DE OUROESTE

Exercício: 2018

DEMONSTRATIVO DAS RECEITAS PREVIDENCIÁRIAS

Período: 5º Bimestre

| RECEITAS PREVIDENCIÁRIAS | PREVISÃO ANUAL INICIAL | PREVISÃO ANUAL ATUALIZADA | RECEITAS PREVISTAS ATÉ O BIMESTRE | RECEITAS REALIZADAS ATÉ O BIMESTRE |
|--|------------------------|---------------------------|-----------------------------------|------------------------------------|
| RECEITAS CORRENTES(I) | 8.221.000,00 | 8.221.000,00 | 8.221.000,00 | 2.267.391,29 |
| Receitas de Contribuições | 2.901.000,00 | 2.901.000,00 | 2.901.000,00 | 2.266.278,97 |
| Contribuição do Servidor Ativo Civil | 2.866.000,00 | 2.866.000,00 | 2.866.000,00 | 2.237.483,30 |
| Contribuição do Servidor Inativo Civil | 20.000,00 | 20.000,00 | 20.000,00 | 17.460,17 |
| Contribuição de Pensionista Civil | 15.000,00 | 15.000,00 | 15.000,00 | 11.335,50 |
| Compensação Previdenciária entre RGPS e RPPS | 0,00 | 0,00 | 0,00 | 0,00 |
| Receita Patrimonial | 5.320.000,00 | 5.320.000,00 | 5.320.000,00 | 0,00 |
| Receitas Imobiliárias | 0,00 | 0,00 | 0,00 | 0,00 |
| Receitas de Valores Mobiliários | 5.320.000,00 | 5.320.000,00 | 5.320.000,00 | 0,00 |
| Outras Receitas Patrimoniais | 0,00 | 0,00 | 0,00 | 0,00 |
| Outras Receitas Correntes | 0,00 | 0,00 | 0,00 | 1.112,32 |
| RECEITAS DE CAPITAL(II) | 0,00 | 0,00 | 0,00 | 0,00 |
| Alienação de Bens | 0,00 | 0,00 | 0,00 | 0,00 |
| Amortização de Empréstimos | 0,00 | 0,00 | 0,00 | 0,00 |
| Outras Receitas de Capital | 0,00 | 0,00 | 0,00 | 0,00 |
| RECEITAS INTRA-ORÇAMENTÁRIAS(III) | 5.766.000,00 | 5.766.000,00 | 5.766.000,00 | 5.077.083,88 |
| Contribuição Patronal do Exercício | 5.766.000,00 | 5.766.000,00 | 5.766.000,00 | 5.077.083,88 |
| Contribuição Patronal Ativo Civil | 5.766.000,00 | 5.766.000,00 | 5.766.000,00 | 5.077.083,88 |
| Contribuição Patronal Inativo Civil | 0,00 | 0,00 | 0,00 | 0,00 |
| Contribuição Patronal Pensionista Civil | 0,00 | 0,00 | 0,00 | 0,00 |
| Contribuição Patronal de Exercícios Anteriores | 0,00 | 0,00 | 0,00 | 0,00 |
| Contribuição Patronal Ativo Civil | 0,00 | 0,00 | 0,00 | 0,00 |
| Contribuição Patronal Inativo Civil | 0,00 | 0,00 | 0,00 | 0,00 |
| Contribuição Patronal Pensionista Civil | 0,00 | 0,00 | 0,00 | 0,00 |
| Receita de Capital Intra-Orçamentária | 0,00 | 0,00 | 0,00 | 0,00 |
| Alienação de Bens | 0,00 | 0,00 | 0,00 | 0,00 |
| Amortização de Empréstimos | 0,00 | 0,00 | 0,00 | 0,00 |
| Outras Receitas de Capital | 0,00 | 0,00 | 0,00 | 0,00 |
| Outras Receitas Intra-Orçamentárias | 0,00 | 0,00 | 0,00 | 0,00 |
| DEDUÇÕES DE RECEITA ORÇAMENTÁRIA IV | 0,00 | 0,00 | 0,00 | 0,00 |
| TRANSFERÊNCIAS FINANCEIRAS PARA COBERTURA DE DÉFICIT(V) | 0,00 | 0,00 | 0,00 | 0,00 |
| OUTROS APORTES FINANCEIROS AO RPPS(VI) | 0,00 | 0,00 | 0,00 | 0,00 |
| TOTAL DAS RECEITAS PREVICENCIARIAS(VII) = (I+II+III+V+VI) | 13.987.000,00 | 13.987.000,00 | 13.987.000,00 | 7.344.475,17 |

LRF, artigo 53, inciso II

USR: ALE - CP: DESKTOP-PJP81L1 - Versão: 2.3.0.3207

Uma publicação: Sexta-feira, dia 23 de Novembro de 2018.
O EXTRA.NET - Edição Nº 3.420.

PROMOÇÃO

SORTE GRANDE

S GOTTI
MATERIAIS PI CONSTRUÇÃO

ENTER PRIME

1 Nissan March

1 Renault Kwid

1 Hyundai HB20

SERÃO 3 SORTEIOS 32 PRÊMIOS POR SORTEIO

1 CARRO
5 TV'S 32"
5 NOTEBOOKS
5 SMARTPHONES
16 VALE-COMPRAS

A cada \$100 em compras você ganha 1 cupom e concorre

14.000 em vale-compra

15 TVS 40 Polegadas

15 IPHONES SE 32GB

15 NOTE BOOKS

ClimaCold
Ar Condicionado

Climatizando com estilo

Ligue e faça um orçamento sem compromisso

Av. da Saudade, 282
Higienópolis
Fernandópolis - SP
e-mail: climacold.arcond@gmail.com

Jeferson
17 99628-6060
17 99168-5170
17 3442-7088

Venda, Instalação e Manutenção em Condicionadores de Ar