


publicações



**PREF MUNIC SÃO JOÃO DAS DUAS PONTES**  
Rua Irmãos Brandini, 503  
45116712/0001-09  
Ensino Exercício: 2019

**DEMONSTRATIVO TRIMESTRAL DA EDUCAÇÃO**  
Artigo 256 - CONSTITUIÇÃO ESTADUAL DE 05/10/1989  
PERÍODO DE 01/04/2019 A 30/06/2019

RECEITAS RESULTANTE DE IMPOSTOS (Caput do art. 212 da Constituição)	Valor Arrecadado	Obrig.(25%)
<b>1. RECEITAS DE IMPOSTOS</b>	<b>180.231,82</b>	<b>45.057,95</b>
<b>1.1 - Receita Resultante do Imposto sobre a Propriedade Predial e Territorial Urbana - IPTU</b>	<b>92.007,39</b>	<b>23.001,85</b>
1.1.1 - IPTU	87.042,15	21.760,54
1.1.2 - Multas, Juros de Mora, Dívida Ativa e Outros Encargos do IPTU	4.965,24	1.241,31
<b>1.2 - Receitas Resultante do Imposto sobre Transmissão Inter Vivos - ITBI</b>	<b>10.620,81</b>	<b>2.655,20</b>
1.2.1 - ITBI	10.620,81	2.655,20
1.2.2 - Multas, Juros de Mora, Dívida Ativa e Outros Encargos do ITBI	0,00	0,00
<b>1.3 - Receitas Resultante do Imposto sobre Serviços de Qualquer Natureza - ISS</b>	<b>39.033,74</b>	<b>9.758,43</b>
1.3.1 - ISS	38.897,23	9.724,31
1.3.2 - Multas, Juros de Mora, Dívida Ativa e Outros Encargos do ISS	136,51	34,13
1.4 - Receitas Resultante do Imposto de Renda Retido na Fonte - IRRF	38.569,88	9.642,47
<b>2. RECEITAS DE TRANSFERÊNCIAS CONSTITUCIONAIS E LEGAIS</b>	<b>2.886.419,08</b>	<b>721.604,77</b>
<b>2.1 - Cota-Parte FPM</b>	<b>2.118.778,99</b>	<b>529.694,75</b>
2.1.1 - Parcela referente à CF, art. 159, I alínea b	2.118.778,99	529.694,75
2.1.2 - Parcela referente à CF, art. 159, I alínea d	0,00	0,00
2.1.3 - Parcela referente à CF, art. 159, I alínea e	0,00	0,00
2.2 - Cota-Parte ICMS	721.795,84	180.448,96
2.3 - ICMS-Desoneração - L.C. nº87/1996	0,00	0,00
2.4 - Cota-Parte IPI-Exportação	-5.167,60	-1.291,90
2.5 - Cota-Parte ITR	1.086,83	271,71
2.6 - Cota-Parte IPVA	49.925,02	12.481,25
2.7 - Cota-Parte IOF-Ouro	0,00	0,00
<b>3. TOTAL DA RECEITA DE IMPOSTOS (1+2)</b>	<b>3.066.650,90</b>	<b>766.662,72</b>

RECEITAS ADICIONAIS PARA FINANCIAMENTO DO ENSINO	Valor Arrecadado	Obrig.(100%)
4. RECEITA DA APLICAÇÃO FINANCEIRA DE OUTROS RECURSOS DE IMPOSTOS VINCULADOS AO ENSINO	0,00	0,00
<b>5. RECEITA DE TRANSFERÊNCIA DO FNDE</b>	<b>65.624,68</b>	<b>65.624,68</b>
5.1 - Transferências do Salário-Educação	41.164,06	41.164,06
5.2 - Transferências Diretas - PDDE	0,00	0,00
5.3 - Transferências Diretas - PNAE	19.297,20	19.297,20
5.4 - Transferências Diretas - PNATE	5.154,99	5.154,99
5.5 - Outras Transferências do FNDE	0,00	0,00
5.6 - Aplicação Financeira dos Recursos do FNDE	8,43	8,43
<b>6. RECEITA DE TRANSFERÊNCIAS DE CONVÊNIOS</b>	<b>75.412,54</b>	<b>75.412,54</b>
6.1 - Transferências de Convênios	75.412,54	75.412,54
6.2 - Aplicação Financeira dos Recursos de Convênios	0,00	0,00
7. RECEITA DE OPERAÇÕES DE CRÉDITO	0,00	0,00
8. OUTRAS RECEITAS PARA FINANCIAMENTO DO ENSINO	0,00	0,00
<b>9. TOTAL DAS OUTRAS RECEITAS ADICIONAIS DO ENSINO (4+5+6+7+8)</b>	<b>141.037,22</b>	<b>141.037,22</b>




**PREF MUNIC SÃO JOÃO DAS DUAS PONTES**  
Rua Irmãos Brandini, 503  
45116712/0001-09  
Ensino Exercício: 2019

**DEMONSTRATIVO TRIMESTRAL DA EDUCAÇÃO**  
Artigo 256 - CONSTITUIÇÃO ESTADUAL DE 05/10/1989  
PERÍODO DE 01/04/2019 A 30/06/2019

RECEITAS DO FUNDEB	Valor Arrecadado
<b>10. RECEITAS DESTINADAS AO FUNDEB</b>	<b>576.389,49</b>
10.1 - Cota-Parte FPM Destinada ao FUNDEB	423.755,72
10.2 - Cota-Parte ICMS Destinada ao FUNDEB	144.359,11
10.3 - ICMS - Desoneração Destinada ao FUNDEB	0,00
10.4 - Cota-Parte IPI-Exportação Destinada ao FUNDEB	-1.918,15
10.5 - Cota-Parte ITR Destinada ao FUNDEB	217,35
10.6 - Cota-Parte IPVA Destinada ao FUNDEB	9.975,46
<b>11. RECEITAS RECEBIDAS DO FUNDEB</b>	<b>277.910,19</b>
11.1 - Transferências de Recursos do FUNDEB	277.910,19
11.2 - Complementação da União ao FUNDEB	0,00
11.3 - Receita de Aplicação Financeira dos Recursos do FUNDEB	0,00
<b>12. RESULTADO LÍQUIDO DAS TRANSFERÊNCIAS DO FUNDEB (11.1 - 10)</b>	<b>-298.479,30</b>
12.1 - ACRÉSCIMO RESULTANTE DAS TRANSFERÊNCIAS DO FUNDEB	0,00
12.2 - DECRÉSCIMO RESULTANTE DAS TRANSFERÊNCIAS DO FUNDEB	-298.479,30

DESPESAS DO FUNDEB	Valor Liquidado
<b>13. ORÇADO DOS PROFISSIONAIS DO MAGISTÉRIO</b>	<b>251.035,89</b>
13.1 - Com Educação Infantil	57.860,32
13.2 - Com Ensino Fundamental	193.175,57
<b>14. OUTRAS DESPESAS</b>	<b>60.716,82</b>
14.1 - Com Educação Infantil	0,00
14.2 - Com Ensino Fundamental	60.716,82
<b>15. TOTAL DAS DESPESAS DO FUNDEB (13+14)</b>	<b>311.752,71</b>
<b>16. TOTAL DAS DESPESAS DO FUNDEB PARA FINS DE LIMITE (15)</b>	<b>112,18</b>
<b>16.1 - Mínimo de 60% do FUNDEB na Remuneração do Magistério ((13)/(11)x100%)</b>	<b>90,33</b>
<b>16.2 - Máximo de 40% em Despesa com MDE, que não Remuneração do Magistério ((14)/(11)x100%)</b>	<b>21,85</b>

DESPESAS COM MANUTENÇÃO/DESENV.DO ENSINO CUSTEADAS COM RECEITA RESULTANTE DE IMPOSTOS E RECURSOS DO FUNDEB	Valor Liquidado
<b>17. EDUCAÇÃO INFANTIL</b>	<b>252.978,75</b>
<b>17.1 - Creche</b>	<b>16.713,89</b>
17.1.1 - Despesas Custeadas com Recursos do FUNDEB	0,00
17.1.2 - Despesas Custeadas com Outros Recursos de Impostos	16.713,89
<b>17.2 Pré-escola</b>	<b>236.264,86</b>
17.2.1 - Despesas Custeadas com Recursos do FUNDEB	57.860,32
17.2.2 - Despesas Custeadas com Outros Recursos de Impostos	178.404,54
<b>18. ENSINO FUNDAMENTAL</b>	<b>571.605,64</b>
18.1 - Despesas Custeadas com Recursos do FUNDEB	253.892,39
18.2 - Despesas Custeadas com Outros Recursos de Impostos	317.713,25
<b>OUTRAS DESPESAS DO MDE</b>	<b>Valor Liquidado</b>
19. ENSINO MÉDIO	0,00



**PREF MUNIC SÃO JOÃO DAS DUAS PONTES**  
Rua Irmãos Brandini, 503  
45116712/0001-09  
Ensino Exercício: 2019


**DEMONSTRATIVO TRIMESTRAL DA EDUCAÇÃO**  
Artigo 256 - CONSTITUIÇÃO ESTADUAL DE 05/10/1989  
PERÍODO DE 01/04/2019 A 30/06/2019

20. ENSINO SUPERIOR	12.227,72
21. ENSINO PROFISSIONAL NÃO INTEGRADO AO ENSINO REGULAR	0,00
22. OUTRAS	67.062,47
<b>23. TOTAL DAS DESPESAS COM AÇÕES TÍPICAS DE MANUTENÇÃO E DESENVOLVIMENTO (17+18+19+20+21+22)</b>	<b>903.874,58</b>

DEDUÇÕES CONSIDERADAS PARA FINS DE LIMITE CONSTITUCIONAL	
<b>24. RESULTADOS LÍQUIDOS DAS TRANSFERÊNCIAS DO FUNDEB = (12)</b>	<b>-298.479,30</b>
25. DESPESAS CUSTEADAS COM A COMPLEMENTAÇÃO DO FUNDEB NO EXERCÍCIO	0,00
<b>26. TOTAL DAS DEDUÇÕES CONSIDERADAS PARA FINS DE LIMITE (24+25)</b>	<b>-298.479,30</b>
<b>27. TOTAL DAS DESPESAS PARA FINS DE LIMITE ((17+18)-26)</b>	<b>1.123.063,69</b>
<b>28. PERCENTUAL DE APLICAÇÃO EM MDE SOBRE A RECEITA LÍQUIDA DE IMPOSTOS ((27)/(3)x100) - LIMITE 25%</b>	<b>36,62</b>

OUTRAS INFORMAÇÕES PARA CONTROLE	
29. DESPESAS CUSTEADAS COM A APLICAÇÃO FINANCEIRA DE OUTROS RECURSOS DE IMPOSTOS VINCULADOS AO ENSINO	0,00
30. DESPESAS CUSTEADAS COM A CONTRIBUIÇÃO SOCIAL DO SALÁRIO-EDUCAÇÃO	2.795,70
31. DESPESAS CUSTEADAS COM OPERAÇÕES DE CRÉDITO	0,00
32. DESPESAS CUSTEADAS COM OUTRAS RECEITAS PARA FINANCIAMENTO DO ENSINO	89.723,43
<b>33. TOTAL DAS OUTRAS DESPESAS CUSTEADAS COM RECEITAS ADICIONAIS PARA FINANCIAMENTO DO ENSINO (29+30+31+32)</b>	<b>92.519,13</b>
<b>34. TOTAL GERAL DAS DESPESAS COM MDE (23+33)</b>	<b>996.393,71</b>

Uma publicação: Terça-feira, dia 30 de Julho de 2019.  
O EXTRA.NET - Edição Nº 3.583.



**PREFEITURA MUNICIPAL DE**  
**SÃO JOÃO DAS DUAS PONTES**  
C.N.P.J - 45.116.712/0001-09

**PREFEITURA MUNICIPAL DE SAO JOAO DAS DUAS PONTES**  
RELATÓRIO RESUMIDO DA EXECUÇÃO ORÇAMENTÁRIA  
DEMONSTRATIVO DA RECEITA CORRENTE LÍQUIDA  
ORÇAMENTO FISCAL E DA SEGURIDADE SOCIAL  
JUL/2018 A JUN/2019

RREO – ANEXO 3 (LRF, Art. 53, inciso I) RS 1

ESPECIFICAÇÃO	EVOLUÇÃO DA RECEITA REALIZADA NOS ÚLTIMOS 12 MESES												TOTAL (ULTIMOS 12 MESES)
	JUL/2018	AGO/2018	SET/2018	OUT/2018	NOV/2018	DEZ/2018	JAN/2019	FEV/2019	MAR/2019	ABR/2019	MAI/2019	JUN/2019	
RECEITA TRIBUTÁRIA	19.116,86	85.310,14	109.245,81	54.567,21	27.215,26	68.104,58	21.149,72	30.172,81	24.464,63	94.131,06	81.210,40	56.433,28	671.119,76
RECETA DE CONTRIBUIÇÕES	43.620,33	43.875,46	41.982,62	42.354,82	44.169,13	52.699,36	10.619,77	44.653,21	44.378,01	45.822,37	44.191,89	44.035,95	502.402,92
RECEITA PATRIMONIAL	80.443,61	90.221,88	69.887,30	132.980,24	21.849,78	-594.333,94	1.418,04	2.790,33	1.778,90	71.368,08	76.115,33	83.641,67	48.161,22
RECEITA AGROPECUÁRIA	0,00	0,00	0,00	0,00	0,00	0,00	0,00	0,00	0,00	0,00	0,00	0,00	0,00
RECEITA INDUSTRIAL	0,00	0,00	0,00	0,00	0,00	0,00	0,00	0,00	0,00	0,00	0,00	0,00	0,00
RECEITA DE SERVIÇOS	0,00	0,00	0,00	0,00	0,00	0,00	0,00	0,00	0,00	0,00	17.919,50	0,00	17.919,50
TRANSFERÊNCIAS CORRENTES	1.287.609,43	999.902,26	908.899,32	1.100.003,66	1.048.292,06	1.691.315,84	1.481.982,55	1.362.957,62	1.114.214,03	1.143.555,23	1.232.756,78	1.065.488,18	14.426.976,96
OUTRAS RECEITAS CORRENTES	2.738,22	0,00	0,00	0,00	0,00	2.448,17	948,17	1.168,23	75.788,86	1.287,19	1.286,60	1.894,59	87.560,03
<b>TOTAL RECEITAS CORRENTES</b>	<b>1.433.528,45</b>	<b>1.219.309,74</b>	<b>1.130.013,05</b>	<b>1.329.905,93</b>	<b>1.141.526,23</b>	<b>1.220.234,01</b>	<b>1.516.118,25</b>	<b>1.441.742,20</b>	<b>1.260.624,43</b>	<b>1.356.163,93</b>	<b>1.453.480,50</b>	<b>1.241.493,67</b>	<b>15.754.140,39</b>
Contribuição do Servidor a R.P.P.S	36.444,11	36.944,15	35.298,76	35.836,62	35.437,57	43.703,19	804,48	34.186,79	34.434,01	35.711,59	34.792,86	34.522,40	398.116,53
Receitas de Compensação Previdenciária	0,00	0,00	0,00	0,00	0,00	0,00	0,00	0,00	74.840,69	338,43	338,43	338,43	75.855,98
Ganhos com Aplicação Financeira do RPPS	76.756,97	81.347,22	66.841,28	130.049,79	19.219,04	-583.386,91	0,00	0,00	0,00	69.612,93	73.052,12	81.230,37	14.722,81
Dedução da Receita para Formação do FUNDEI	156.117,08	166.848,94	143.571,84	183.818,81	176.817,03	213.777,92	237.826,35	233.032,23	187.437,62	187.947,90	214.037,25	174.404,34	2.275.628,31
<b>TOTAL DEDUÇÕES</b>	<b>269.318,16</b>	<b>285.140,31</b>	<b>245.711,88</b>	<b>349.705,22</b>	<b>231.473,64</b>	<b>-325.905,80</b>	<b>238.630,83</b>	<b>267.210,02</b>	<b>296.712,32</b>	<b>293.610,85</b>	<b>322.220,66</b>	<b>290.495,54</b>	<b>2.764.323,63</b>
<b>RECEITA CORRENTE LÍQUIDA</b>	<b>1.164.210,29</b>	<b>934.169,43</b>	<b>884.301,17</b>	<b>980.200,71</b>	<b>910.052,59</b>	<b>1.556.139,81</b>	<b>1.277.487,42</b>	<b>1.174.532,18</b>	<b>963.912,11</b>	<b>1.062.553,08</b>	<b>1.131.259,84</b>	<b>950.998,13</b>	<b>12.989.816,76</b>

FONTE: SCPI - Contabilidade [9.25.25.188], PREFEITURA MUNICIPAL DE SAO JOAO DAS DUAS PONTES Portaria Nº 389 de 2018

Uma publicação: Terça-feira, dia 30 de Julho de 2019.  
O EXTRA.NET - Edição Nº 3.583.



**PREFEITURA MUNICIPAL DE**  
**SÃO JOÃO DAS DUAS PONTES**  
C.N.P.J - 45.116.712/0001-09

**PREFEITURA MUNICIPAL DE SAO JOAO DAS DUAS PONTES**  
RELATÓRIO RESUMIDO DA EXECUÇÃO ORÇAMENTÁRIA  
DEMONSTRATIVO DOS RESTOS A PAGAR POR PODER E ORGÃO  
ORÇAMENTO FISCAL E DA SEGURIDADE SOCIAL  
PERÍODO: Janeiro a Junho 2019/BIMESTRE Maio - Junho

RREO – Anexo 7 (LRF, art. 53, inciso V) RS 1

PODER / ORGÃO		RESTOS A PAGAR PROCESSADOS E NÃO PROCESSADOS LIQUIDADOS EM EXERCÍCIOS ANTERIORES					RESTOS A PAGAR NÃO PROCESSADOS							Saldo Total L = (e + k)
		Inscritos			Pagos	Cancelados	Saldo	Inscritos		Liquidados	Pagos	Cancelados	Saldo	
		Exercícios Anteriores		Em 31 de Dezembro 2018				Exercícios Anteriores	Em 31 de Dezembro 2018					
		(a)	(b)											
		(a)	(b)	(c)	(d)	e = (a+b) - (c+d)	(f)	(g)	(h)	(i)	(j)	k = (f+g) - (i+j)	L = (e + k)	
02	RESTOS A PAGAR (EXCETO INTRA-ORÇAMENTÁRIOS) (I)	14.085,70	248.870,66	222.870,66	0,00	40.085,70	4.668,36	244.104,44	138.686,80	138.686,80	0,00	110.086,00	150.171,70	
	PREFEITURA MUNICIPAL	14.085,70	248.870,66	222.870,66	0,00	40.085,70	4.668,36	244.104,44	138.686,80	138.686,80	0,00	110.086,00	150.171,70	
0201	GABINETE DO PREFEITO	2.009,04	9.706,47	9.706,47	0,00	2.009,04	0,00	0,00	0,00	0,00	0,00	0,00	2.009,04	
0202	DIRETORIA MUNICIPAL DE ADMINISTRAÇÃO E FINANÇAS	5.513,04	24.064,38	19.064,38	0,00	10.513,04	0,00	10.039,81	10.039,81	10.039,81	0,00	0,00	10.513,04	
0203	DIRETORIA MUNICIPAL DE ASSISTÊNCIA E PROTEÇÃO SOCIAL	110,00	21.528,75	21.528,75	0,00	110,00	0,00	6.198,00	6.198,00	6.198,00	0,00	0,00	110,00	
0204	DIRETORIA MUNICIPAL DE SAÚDE	0,00	38.827,22	38.827,22	0,00	0,00	0,00	90.367,91	84.948,99	84.948,99	0,00	5.418,92	5.418,92	
0205	DIRETORIA MUNICIPAL DE EDUCAÇÃO	771,81	127.708,89	106.708,89	0,00	21.771,81	4.668,36	0,00	0,00	0,00	0,00	4.668,36	26.440,17	
0206	DIRETORIA MUNICIPAL DE OBRAS E VIAÇÕES PÚBLICAS	5.681,81	19.276,35	19.276,35	0,00	5.681,81	0,00	99.998,72	0,00	0,00	0,00	99.998,72	105.680,53	
0207	DIRETORIA MUNICIPAL DE CULTURA, ESPORTE E TURISMO	0,00	7.672,32	7.672,32	0,00	0,00	0,00	37.500,00	37.500,00	37.500,00	0,00	0,00	0,00	
0208	DIRETORIA MUN. MEIO AMBIENTE, AGRICULTURA E SEG. ALIM	0,00	86,28	86,28	0,00	0,00	0,00	0,00	0,00	0,00	0,00	0,00	0,00	
02	RESTOS A PAGAR (INTRA-ORÇAMENTÁRIOS) (II)	5,22	130.743,34	130.743,34	0,00	5,22	0,00	0,00	0,00	0,00	0,00	0,00	5,22	
	PREFEITURA MUNICIPAL	5,22	130.743,34	130.743,34	0,00	5,22	0,00	0,00	0,00	0,00	0,00	0,00	5,22	
	Total (III) = (I + II)	14.090,92	379.614,00	353.614,00	0,00	40.090,92	4.668,36	244.104,44	138.686,80	138.686,80	0,00	110.086,00	150.176,92	











PREFEITURA MUNICIPAL DE  
**SÃO JOÃO DAS DUAS PONTES**  
 C.N.P.J - 45.116.712/0001-09

PREFEITURA MUNICIPAL DE SAO JOAO DAS DUAS PONTES  
 RELATÓRIO RESUMIDO DA EXECUÇÃO ORÇAMENTÁRIA

DEMONSTRATIVO DA EXECUÇÃO DAS DESPESAS POR FUNÇÃO E SUBFUNÇÃO  
 ORÇAMENTOS FISCAIS E DA SEGURIDADE SOCIAL  
 PERÍODO: Janeiro a Junho 2019/BIMESTRE Maio - Junho

RREO – Anexo 2 (LRF, Art. 52, inciso II, alínea “c”)

R\$ 1

FUNÇÃO/SUBFUNÇÃO	DOTAÇÃO INICIAL	DOTAÇÃO ATUALIZADA	DESPESAS EMPENHADAS			SALDO	DESPESAS LIQUIDADAS			SALDO	INSCRITAS EM RESTOS A PAGAR NÃO PROCESSADOS
			BIMESTRE	JAN A JUN	%		BIMESTRE	JAN A JUN	%		
DESPESAS (EXCETO INTRA-ORÇAMENTÁRIAS) (I)	14.068.900,00	14.412.600,00	2.379.046,24	8.149.141,84	89,88	6.263.458,16	2.317.107,50	6.410.250,73	87,50	8.002.349,27	0,00
Legislativa	717.900,00	717.900,00	112.352,98	346.208,92	3,82	371.691,08	112.352,98	346.208,92	4,73	371.691,08	0,00
Ação Legislativa	717.900,00	717.900,00	112.352,98	346.208,92	3,82	371.691,08	112.352,98	346.208,92	4,73	371.691,08	0,00
Administração	2.059.000,00	2.030.109,99	338.310,67	1.356.872,38	14,96	673.237,61	363.188,83	990.944,40	13,53	1.039.165,59	0,00
Administração Geral	1.868.000,00	1.839.109,99	319.360,19	1.284.931,68	14,17	554.178,31	344.238,35	919.003,70	12,54	920.106,29	0,00
Administração Financeira	191.000,00	191.000,00	18.950,48	71.940,70	0,79	119.059,30	18.950,48	71.940,70	0,98	119.059,30	0,00
Assistência Social	624.000,00	746.500,00	162.499,35	468.711,19	5,17	277.788,81	103.538,89	270.934,68	3,70	475.565,32	0,00
Assistência ao Idoso	10.500,00	27.500,00	17.724,69	22.429,93	0,25	5.070,07	1.373,42	3.359,92	0,05	24.140,08	0,00
Assistência à Criança e ao Adolescente	31.000,00	35.000,00	5.088,65	9.518,53	0,10	25.481,47	2.138,75	5.668,63	0,08	29.331,37	0,00
Assistência Comunitária	582.500,00	684.000,00	139.686,01	436.762,73	4,82	247.237,27	100.026,72	261.906,13	3,57	422.093,87	0,00
Previdência Social	2.357.000,00	2.357.000,00	313.238,38	948.634,28	10,46	1.408.365,72	307.982,85	916.563,39	12,51	1.440.436,61	0,00
Previdência do Regime Estatutário	2.357.000,00	2.357.000,00	313.238,38	948.634,28	10,46	1.408.365,72	307.982,85	916.563,39	12,51	1.440.436,61	0,00
Saúde	2.364.000,00	2.493.700,00	441.350,91	1.522.406,31	16,79	971.293,69	437.634,62	1.140.511,41	15,57	1.353.108,59	0,00
Atenção Básica	2.279.000,00	2.409.800,00	432.598,71	1.496.673,26	16,51	913.126,74	426.793,81	1.117.455,24	15,25	1.292.344,76	0,00
Assistência Hospitalar e Ambulatorial	13.500,00	9.400,00	0,00	106,00	0,00	9.294,00	0,00	106,00	0,00	9.294,00	0,00
Suporte Profilático e Terapêutico	15.500,00	15.500,00	1.661,20	4.333,88	0,05	11.166,12	1.661,20	4.333,88	0,06	11.166,12	0,00
Vigilância Sanitária	32.000,00	35.000,00	6.929,00	20.421,17	0,23	14.578,83	9.017,61	17.744,29	0,24	17.255,71	0,00
Vigilância Epidemiológica	24.000,00	24.000,00	162,00	872,00	0,01	23.128,00	162,00	872,00	0,01	23.128,00	0,00
Trabalho	130.000,00	130.000,00	30.127,43	89.270,34	0,98	40.729,66	18.569,17	61.252,22	0,84	68.747,78	0,00
Empregabilidade	130.000,00	130.000,00	30.127,43	89.270,34	0,98	40.729,66	18.569,17	61.252,22	0,84	68.747,78	0,00
Educação	3.144.000,00	3.257.070,00	617.335,01	2.037.090,76	22,47	1.219.979,24	567.859,35	1.580.593,55	21,57	1.676.476,45	0,00
Alimentação e Nutrição	501.000,00	528.000,00	58.222,66	411.631,27	4,54	116.368,73	86.221,24	177.107,90	2,42	350.892,10	0,00
Ensino Fundamental	1.832.500,00	1.866.500,00	372.992,12	1.106.742,35	12,21	759.757,65	336.436,27	982.602,60	13,41	883.897,40	0,00
Ensino Superior	42.000,00	42.000,00	6.462,30	35.206,04	0,39	6.793,96	12.029,72	20.483,14	0,28	21.516,86	0,00
Educação Infantil	733.500,00	785.570,00	156.303,51	460.157,18	5,08	325.412,82	125.172,12	392.399,91	5,36	393.170,09	0,00
Educação Especial	35.000,00	35.000,00	23.353,92	23.353,92	0,26	11.646,08	8.000,00	8.000,00	0,11	27.000,00	0,00
Cultura	12.000,00	12.000,00	259,23	932,91	0,01	11.067,09	397,52	932,91	0,01	11.067,09	0,00
Difusão Cultural	12.000,00	12.000,00	259,23	932,91	0,01	11.067,09	397,52	932,91	0,01	11.067,09	0,00
Direitos da Cidadania	170.000,00	175.560,01	29.008,03	92.894,71	1,02	82.665,30	32.452,97	76.455,52	1,04	99.104,49	0,00
Assistência à Criança e ao Adolescente	170.000,00	175.560,01	29.008,03	92.894,71	1,02	82.665,30	32.452,97	76.455,52	1,04	99.104,49	0,00
Urbanismo	470.500,00	485.630,00	95.738,33	374.201,50	4,13	111.428,50	96.042,45	261.089,05	3,56	224.540,95	0,00
Infra-Estrutura Urbana	35.000,00	35.000,00	0,00	24.839,85	0,27	10.160,15	0,00	0,00	0,00	35.000,00	0,00
Serviços Urbanos	435.500,00	450.630,00	95.738,33	349.361,65	3,85	101.268,35	96.042,45	261.089,05	3,56	189.540,95	0,00
Gestão Ambiental	8.000,00	8.000,00	0,00	0,00	0,00	8.000,00	0,00	0,00	0,00	8.000,00	0,00
Preservação e Conservação Ambiental	8.000,00	8.000,00	0,00	0,00	0,00	8.000,00	0,00	0,00	0,00	8.000,00	0,00
Agricultura	48.500,00	45.500,00	13.204,26	35.642,96	0,39	9.857,04	13.301,38	35.642,96	0,49	9.857,04	0,00
Abastecimento	48.500,00	45.500,00	13.204,26	35.642,96	0,39	9.857,04	13.301,38	35.642,96	0,49	9.857,04	0,00

FONTE: SCPI - Contabilidade [9.25.25.188], PREFEITURA MUNICIPAL DE SAO JOAO DAS DUAS PONTES

Portaria Nº 389 de 2018

PREFEITURA MUNICIPAL DE SAO JOAO DAS DUAS PONTES  
 RELATÓRIO RESUMIDO DA EXECUÇÃO ORÇAMENTÁRIA

DEMONSTRATIVO DA EXECUÇÃO DAS DESPESAS POR FUNÇÃO E SUBFUNÇÃO  
 ORÇAMENTOS FISCAIS E DA SEGURIDADE SOCIAL  
 PERÍODO: Janeiro a Junho 2019/BIMESTRE Maio - Junho

RREO – Anexo 2 (LRF, Art. 52, inciso II, alínea “c”)

R\$ 1

FUNÇÃO/SUBFUNÇÃO	DOTAÇÃO INICIAL	DOTAÇÃO ATUALIZADA	DESPESAS EMPENHADAS			SALDO	DESPESAS LIQUIDADAS			SALDO	INSCRITAS EM RESTOS A PAGAR NÃO PROCESSADOS
			BIMESTRE	JAN A JUN	%		BIMESTRE	JAN A JUN	%		
Transporte	926.000,00	958.000,00	162.506,80	568.287,35	6,27	389.712,65	158.293,67	490.326,14	6,69	467.673,86	0,00
Transporte Rodoviário	926.000,00	958.000,00	162.506,80	568.287,35	6,27	389.712,65	158.293,67	490.326,14	6,69	467.673,86	0,00
Desporto e Lazer	210.000,00	223.000,00	71.422,56	160.356,86	1,77	62.643,14	68.807,23	135.836,81	1,85	87.163,19	0,00
Desporto Comunitário	134.000,00	147.000,00	23.672,30	111.606,60	1,23	35.393,40	24.556,97	90.586,55	1,24	56.413,45	0,00
Lazer	76.000,00	76.000,00	47.750,26	48.750,26	0,54	27.249,74	44.250,26	45.250,26	0,62	30.749,74	0,00
Encargos Especiais	235.000,00	245.000,00	4.307,70	147.631,37	1,63	97.368,63	36.685,59	102.958,77	1,41	142.041,23	0,00
Serviço da Dívida Interna	100.000,00	100.000,00	10.441,02	31.484,94	0,35	68.515,06	10.441,02	31.484,94	0,43	68.515,06	0,00
Outros Encargos Especiais	135.000,00	145.000,00	-18.748,72	116.146,43	1,28	28.853,57	26.244,57	71.473,83	0,98	73.536,17	0,00
Reserva de Contingência	593.000,00	527.630,00	0,00	0,00	0,00	527.630,00	0,00	0,00	0,00	527.630,00	0,00
Reserva Orçamentária - RPPS	443.000,00	443.000,00	0,00	0,00	0,00	443.000,00	0,00	0,00	0,00	443.000,00	0,00
Reserva de Contingência	150.000,00	84.630,00	0,00	0,00	0,00	84.630,00	0,00	0,00	0,00	84.630,00	0,00
DESPESAS (INTRA-ORÇAMENTÁRIAS) (II)	1.891.100,00	1.885.100,00	318.437,85	917.976,88	10,12	967.123,12	316.405,68	915.944,71	12,50	969.155,29	0,00
Legislativa	85.100,00	85.100,00	24.746,03	65.359,58	0,72	19.740,42	24.746,03	65.359,58	0,89	19.740,42	0,00
Ação Legislativa	85.100,00	85.100,00	24.746,03	65.359,58	0,72	19.740,42	24.746,03	65.359,58	0,89	19.740,42	0,00
Administração	220.000,00	214.000,00	49.327,96	135.900,62	1,50	78.099,38	47.295,79	133.868,45	1,83	80.131,55	0,00
Administração Geral	175.000,00	169.000,00	42.855,88	113.127,64	1,25	55.872,36	40.823,71	111.095,47	1,52	57.904,53	0,00
Administração Financeira	45.000,00	45.000,00	6.472,08	22.772,98	0,25	22.227,02	6.472,08	22.772,98	0,31	22.227,02	0,00
Assistência Social	48.000,00	48.000,00	11.149,38	28.328,05	0,31	19.671,95	11.149,38	28.328,05	0,39	19.671,95	0,00
Assistência Comunitária	48.000,00	48.000,00	11.149,38	28.328,05	0,31	19.671,95	11.149,38	28.328,05	0,39	19.671,95	0,00
Saúde	344.000,00	344.000,00	66.676,06	192.110,35	2,12	151.889,65	66.676,06	192.110,35	2,62	151.889,65	0,00
Atenção Básica	344.000,00	344.000,00	66.676,06	192.110,35	2,12	151.889,65	66.676,06	192.110,35	2,62	151.889,65	0,00
Educação	662.000,00	662.000,00	110.875,67	328.227,03	2,49	333.772,97	110.875,67	328.227,03	4,48	333.772,97	0,00
Ensino Fundamental	425.000,00	425.000,00	77.141,06	225.749,14	2,49	199.250,86	77.141,06	225.749,14	3,08	199.250,86	0,00
Educação Infantil	237.000,00	237.000,00	33.734,61	102.477,89	1,13	134.522,11	33.734,61	102.477,89	1,40	134.522,11	0,00
Urbanismo	40.000,00	40.000,00	9.181,86	22.369,74	0,25	17.630,26	9.181,86	22.369,74	0,31	17.630,26	0,00
Serviços Urbanos	40.000,00	40.000,00	9.181,86	22.369,74	0,25	17.630,26	9.181,86	22.369,74	0,31	17.630,26	0,00
Transporte	242.000,00	242.000,00	43.368,70	130.426,84	1,44	111.573,16	43.368,70	130.426,84	1,78	111.573,16	0,00
Transporte Rodoviário	242.000,00	242.000,00	43.368,70	130.426,84	1,44	111.573,16	43.368,70	130.426,84	1,78	111.573,16	0,00
Encargos Especiais	250.000,00	250.000,00	3.112,19	15.254,67	0,17	234.745,33	3.112,19	15.254,67	0,21	234.745,33	0,00
Serviço da Dívida Interna	250.000,00	250.000,00	3.112,19	15.254,67	0,17	234.745,33	3.112,19	15.254,67	0,21	234.745,33	0,00
TOTAL (III) = (I + II)	15.960.000,00	16.297.700,00	2.697.404,09	9.067.118,72	100,00	7.230.581,28	2.633.513,18	7.326.195,44	100,00	8.971.504,56	0,00















MUNICIPIO DE OUROESTE

Página 1 de 1

Relatório Resumido da Execução Orçamentária

Período: Mai/Jun - Exercício: 2019

(Artigo 52, Incisos I e II, alíneas "a" e "b", da LC. 101/00)

RS 1.00

Receitas	Previsão Anual		Bimestre		Acumulado		
	Inicial	Atualizado	Previsto	Realizado	Previsto	Realizado	a Realizar
Receitas Correntes (A)	75.610.000,00	75.610.000,00	9.935.000,08	9.867.570,40	29.805.000,24	31.843.385,80	43.766.614,20
Tributárias	7.954.000,00	7.954.000,00	1.325.666,64	2.160.155,23	3.976.999,92	5.248.672,35	2.705.327,65
Impostos	6.540.000,00	6.540.000,00	1.089.999,98	1.539.646,37	3.269.999,94	4.240.141,49	2.299.858,51
IPTU	850.000,00	850.000,00	141.666,66	399.332,96	424.999,98	417.728,33	432.271,67
ISSQN	2.930.000,00	2.930.000,00	488.333,32	839.394,90	1.464.999,96	2.272.281,12	657.718,88
ITBI	353.000,00	353.000,00	58.833,34	35.041,76	176.500,02	463.869,51	(110.869,51)
IRRF	2.130.000,00	2.130.000,00	355.000,00	211.212,90	1.065.000,00	901.223,07	1.228.776,93
Outros Impostos	277.000,00	277.000,00	46.166,66	54.663,85	138.499,98	185.039,46	91.960,54
Taxas	1.414.000,00	1.414.000,00	235.666,66	620.508,86	706.999,98	1.008.530,86	405.469,14
Contribuição de Melhoria	0,00	0,00	0,00	0,00	0,00	0,00	0,00
Contribuições	9.000.000,00	9.000.000,00	0,00	1.330.851,03	0,00	4.437.293,76	4.562.706,24
Patrimoniais	7.125.500,00	7.125.500,00	20.916,68	10.340,65	62.750,04	36.246,73	7.089.253,27
Industriais	0,00	0,00	0,00	0,00	0,00	0,00	0,00
Agropecuárias	0,00	0,00	0,00	0,00	0,00	0,00	0,00
Serviços	350.500,00	350.500,00	58.416,68	72.930,96	175.250,04	162.386,30	188.113,70
Transferências Correntes	(10.026.000,00)	(10.026.000,00)	(1.671.000,00)	(1.209.819,11)	(5.013.000,00)	(4.224.276,34)	(5.801.723,66)
(-) Contas Redutoras	0,00	0,00	0,00	0,00	0,00	0,00	0,00
Outras Receitas Correntes	415.500,00	415.500,00	69.250,04	89.921,23	207.750,12	236.155,39	179.344,61
Receita de Capital (B)	90.000,00	90.000,00	15.000,00	0,00	45.000,00	0,00	90.000,00
Operações de Crédito	0,00	0,00	0,00	0,00	0,00	0,00	0,00
Refinanciamento da Dívida	0,00	0,00	0,00	0,00	0,00	0,00	0,00
Outras Operações de Crédito	0,00	0,00	0,00	0,00	0,00	0,00	0,00
Alienação de Bens	90.000,00	90.000,00	15.000,00	0,00	45.000,00	0,00	90.000,00
Amortização de Empréstimos	0,00	0,00	0,00	0,00	0,00	0,00	0,00
Transferências de Capital	0,00	0,00	0,00	0,00	0,00	0,00	0,00
Outras Receitas de Capital	0,00	0,00	0,00	0,00	0,00	0,00	0,00
Receita Total (A+B)	75.700.000,00	75.700.000,00	9.950.000,08	9.867.570,40	29.850.000,24	31.843.385,80	43.856.614,20

Despesa	Dotação Anual		Bimestre		Acumulado		
	Inicial	Atualizado	Empenhado	Liquidado	Empenhado	Liquidado	a Liquidar
Despesas Correntes (C)	63.987.288,73	64.115.548,49	9.808.472,94	10.256.183,70	36.636.808,98	29.725.153,55	6.911.655,43
Pessoal/Encargos Sociais	43.556.378,00	41.368.360,26	6.585.697,72	6.585.697,72	19.344.532,77	19.344.532,77	0,00
Juros/Encargos da Dívida Interna	3.000,00	3.000,00	0,00	0,00	0,00	0,00	0,00
Juros/Encargos Dívida Externa	0,00	0,00	0,00	0,00	0,00	0,00	0,00
Outras Despesas Correntes	20.427.910,73	22.744.188,23	3.222.775,22	3.670.485,98	17.292.276,21	10.380.620,78	6.911.655,43
Despesas de Capital (D)	2.836.711,27	4.965.838,82	406.558,63	454.694,62	2.529.419,48	1.602.833,05	926.586,43
Investimentos	1.421.102,00	3.560.529,55	277.910,85	272.695,90	1.637.560,26	897.702,12	739.858,14
Inversões Financeiras	0,00	0,00	0,00	0,00	0,00	0,00	0,00
Amortização da Dívida	1.415.609,27	1.405.309,27	128.647,78	181.998,72	891.859,22	705.130,93	186.728,29
Amortização do Refin. Div. Mobil.	0,00	0,00	0,00	0,00	0,00	0,00	0,00
Outras Amortizações	1.415.609,27	1.405.309,27	128.647,78	181.998,72	891.859,22	705.130,93	186.728,29
Outras Despesa de Capital							
Reserva de Contingência (E)	8.876.000,00	8.313.000,00	0,00	0,00	0,00	0,00	0,00
Despesa Total (C+D)	66.824.000,00	69.081.387,31	10.215.031,57	10.710.878,32	39.166.228,46	31.327.986,60	7.838.241,86
SUPERAVIT/DEFICIT (A+B)-(C+D)	8.876.000,00	6.618.612,69	(265.031,49)	(843.307,92)	(9.316.228,22)	515.399,20	36.018.372,34

***Uma publicação: Terça-feira, dia 30 de Julho de 2019.***  
***O EXTRA.NET - Edição Nº 3.583.***

**MUNICIPIO DE OUROESTE**

Exercício: 2019

## DEMONSTRATIVO DAS RECEITAS PREVIDENCIÁRIAS

**Período: 3º Bimestre**

RECEITAS PREVIDENCIÁRIAS	PREVISÃO ANUAL INICIAL	PREVISÃO ANUAL ATUALIZADA	RECEITAS PREVISTAS ATÉ O BIMESTRE	RECEITAS REALIZADAS ATÉ O BIMESTRE
<b>RECEITAS CORRENTES(I)</b>	<b>15.990.000,00</b>	<b>15.990.000,00</b>	<b>15.990.000,00</b>	<b>4.435.711,81</b>
<b>Receitas de Contribuições</b>	<b>2.990.000,00</b>	<b>2.990.000,00</b>	<b>2.990.000,00</b>	<b>1.263.259,59</b>
Contribuição do Servidor Ativo Civil	2.940.000,00	2.940.000,00	2.940.000,00	1.238.928,99
Contribuição do Servidor Inativo Civil	30.000,00	30.000,00	30.000,00	18.059,12
Contribuição de Pensionista Civil	20.000,00	20.000,00	20.000,00	6.271,48
<b>Compensação Previdenciária entre RGPS e RPPS</b>	<b>0,00</b>	<b>0,00</b>	<b>0,00</b>	<b>0,00</b>
<b>Receita Patrimonial</b>	<b>7.000.000,00</b>	<b>7.000.000,00</b>	<b>7.000.000,00</b>	<b>0,00</b>
Receitas Imobiliárias	0,00	0,00	0,00	0,00
Receitas de Valores Mobiliários	7.000.000,00	7.000.000,00	7.000.000,00	0,00
Outras Receitas Patrimoniais	0,00	0,00	0,00	0,00
<b>Outras Receitas Correntes</b>	<b>6.000.000,00</b>	<b>6.000.000,00</b>	<b>6.000.000,00</b>	<b>3.172.452,22</b>
<b>RECEITAS DE CAPITAL(II)</b>	<b>0,00</b>	<b>0,00</b>	<b>0,00</b>	<b>0,00</b>
Alienação de Bens	0,00	0,00	0,00	0,00
Amortização de Empréstimos	0,00	0,00	0,00	0,00
Outras Receitas de Capital	0,00	0,00	0,00	0,00
<b>RECEITAS INTRA-ORÇAMENTÁRIAS(III)</b>	<b>0,00</b>	<b>0,00</b>	<b>0,00</b>	<b>0,00</b>
<b>Contribuição Patronal do Exercício</b>	<b>0,00</b>	<b>0,00</b>	<b>0,00</b>	<b>0,00</b>
Contribuição Patronal Ativo Civil	0,00	0,00	0,00	0,00
Contribuição Patronal Inativo Civil	0,00	0,00	0,00	0,00
Contribuição Patronal Pensionista Civil	0,00	0,00	0,00	0,00
<b>Contribuição Patronal de Exercícios Anteriores</b>	<b>0,00</b>	<b>0,00</b>	<b>0,00</b>	<b>0,00</b>
Contribuição Patronal Ativo Civil	0,00	0,00	0,00	0,00
Contribuição Patronal Inativo Civil	0,00	0,00	0,00	0,00
Contribuição Patronal Pensionista Civil	0,00	0,00	0,00	0,00
<b>Receita de Capital Intra-Orçamentária</b>	<b>0,00</b>	<b>0,00</b>	<b>0,00</b>	<b>0,00</b>
Alienação de Bens	0,00	0,00	0,00	0,00
Amortização de Empréstimos	0,00	0,00	0,00	0,00
Outras Receitas de Capital	0,00	0,00	0,00	0,00
<b>Outras Receitas Intra-Orçamentárias</b>	<b>0,00</b>	<b>0,00</b>	<b>0,00</b>	<b>0,00</b>
<b>DEDUÇÕES DE RECEITA ORÇAMENTÁRIA IV</b>	<b>0,00</b>	<b>0,00</b>	<b>0,00</b>	<b>0,00</b>
<b>TRANSFERÊNCIAS FINANCEIRAS PARA COBERTURA DE DÉFICIT(V)</b>	<b>0,00</b>	<b>0,00</b>	<b>0,00</b>	<b>0,00</b>
<b>OUTROS APORTES FINANCEIROS AO RPPS(VI)</b>	<b>0,00</b>	<b>0,00</b>	<b>0,00</b>	<b>0,00</b>
<b>TOTAL DAS RECEITAS PREVICENCIÁRIAS(VII) = (I+II+III+V+VI)</b>	<b>15.990.000,00</b>	<b>15.990.000,00</b>	<b>15.990.000,00</b>	<b>4.435.711,81</b>

LRF, artigo 53, inciso II



MUNICIPIO DE OUROESTE

Página 1 de 2

CNPJ: 01611213000112 Exercício: 2019 - Consolidada

Demonstrativo da Receita Corrente Líquida - Orçamento Fiscal e da Seguridade Social

Período: JULHO/2018 - JUNHO/2019 - RREO - ANEXO III (LRF, Art 53, inciso I)

R\$ 1,00

Discriminacao	jul / 2018 jan / 2019	ago / 2018 fev / 2019	set / 2018 mar / 2019	out / 2018 abr / 2019	nov / 2018 mai / 2019	dez / 2018 jun / 2019	Total (ultimos 12 meses)	Previsão
RECEITAS CORRENTES								
RECEITAS TRIBUTÁRIAS	757.438,88	507.785,13	632.721,16	843.931,16	993.012,55	1.909.634,92	10.893.196,15	7.954.000,00
	718.693,92	735.103,47	721.465,06	913.254,67	953.467,86	1.206.687,37		
IPTU	162.783,62	158.553,38	37.938,65	(854.957,43)	8.603,45	712,51	(68.637,49)	850.000,00
	5.266,93	0,00	0,00	13.128,44	80.249,57	319.083,39		
IRRF	31.358,07	32.392,01	157.149,95	1.025.538,37	155.934,35	293.611,34	2.597.207,16	2.130.000,00
	177.662,38	166.740,71	173.074,93	172.532,15	175.350,33	35.862,57		
ITBI	21.640,21	18.885,32	15.778,86	15.682,19	14.573,06	11.510,34	561.939,49	353.000,00
	175.671,32	27.853,27	25.084,86	200.218,30	16.346,87	18.694,89		
ISS	463.442,86	223.860,11	340.899,37	551.369,90	723.683,91	1.048.628,38	5.624.165,65	2.930.000,00
	252.600,68	334.755,56	424.771,75	420.758,23	383.558,77	455.836,13		
Outras Receitas Tributarias	78.214,12	74.094,31	80.954,33	106.298,13	90.217,78	555.172,35	2.178.521,34	1.691.000,00
	107.492,61	205.753,93	98.533,52	106.617,55	297.962,32	377.210,39		
RECEITA CONTRIBUIÇÃO	209.563,36	209.799,90	208.620,37	205.575,89	206.592,65	408.412,76	5.885.858,69	9.000.000,00
	1.033.480,10	693.418,24	712.437,81	667.106,58	660.632,21	670.218,82		
RECEITA PATRIMONIAL	481.413,48	(574.593,67)	7.314,48	7.359,10	6.261,43	6.168,17	(29.830,28)	7.125.500,00
	7.243,15	6.403,46	6.078,38	6.181,09	5.753,30	4.587,35		
RECEITA AGROPECUARIA	0,00	0,00	0,00	0,00	0,00	0,00	0,00	0,00
	0,00	0,00	0,00	0,00	0,00	0,00		
RECEITA INDUSTRIAL	0,00	0,00	0,00	0,00	0,00	0,00	0,00	0,00
	0,00	0,00	0,00	0,00	0,00	0,00		
RECEITA DE SERVIÇO	12.697,61	36.045,64	69.782,09	23.456,96	19.773,90	61.944,27	386.086,77	350.500,00
	17.174,88	26.019,95	15.213,79	31.046,72	53.474,18	19.456,78		
TRANSFERENCIAS CORRENTES	5.298.806,77	4.043.662,38	4.333.675,39	5.282.141,14	5.478.942,81	6.346.649,83	56.730.785,93	60.790.500,00
	5.296.375,21	4.256.410,14	4.428.693,28	4.552.238,57	3.852.941,39	3.560.249,02		
Cota-Parte do FPM	477.531,89	602.434,62	454.356,64	516.146,19	648.341,01	793.889,38	7.952.824,34	8.400.000,00
	801.586,49	880.494,76	659.264,37	643.184,96	825.415,81	650.178,22		
Cota-Parte do ICMS	3.556.319,01	2.691.202,94	2.988.967,84	3.655.123,45	2.690.908,37	3.203.738,86	33.940.842,56	39.500.000,00
	2.916.659,52	2.387.577,43	2.466.549,72	2.981.418,15	2.233.848,32	2.168.528,95		
Cota-Parte do IPVA	46.044,15	49.363,24	37.155,58	39.617,92	29.462,11	49.323,53	1.406.998,75	1.550.000,00
	562.619,04	229.937,91	194.041,37	67.529,25	57.223,48	44.691,17		

MUNICIPIO DE OUROESTE

Página 2 de 2

CNPJ: 01611213000112 Exercício: 2019 - Consolidada

Demonstrativo da Receita Corrente Líquida - Orçamento Fiscal e da Seguridade Social

Período: JULHO/2018 - JUNHO/2019 - RREO - ANEXO III (LRF, Art 53, inciso I)

R\$ 1,00

Discriminacao	jul / 2018 jan / 2019	ago / 2018 fev / 2019	set / 2018 mar / 2019	out / 2018 abr / 2019	nov / 2018 mai / 2019	dez / 2018 jun / 2019	Total (ultimos 12 meses)	Previsão
Cota-Parte do ITR	153,80 151.455,89	0,00 2.780,92	1.879,70 19.480,91	289.963,03 29.251,60	163.575,98 697,68	196.257,60 15.373,52	870.870,63	240.000,00
Transferências da LC 87/1996	13.115,05 0,00	13.115,05 0,00	13.115,05 0,00	13.115,05 0,00	13.115,05 0,00	13.115,05 0,00	78.690,30	180.000,00
Transferências do FUNDEB	442.238,20 645.649,70	345.669,29 480.907,99	373.508,37 460.196,47	452.873,77 497.825,46	344.240,89 386.948,26	419.904,81 367.280,32	5.217.243,53	5.450.000,00
Outras Transfeências Correntes	763.404,67 218.404,57	341.887,24 274.711,13	464.692,21 629.160,44	315.301,73 333.029,15	1.589.299,40 348.807,84	1.670.420,60 314.196,84	7.263.315,82	5.470.500,00
OUTRAS RECEITAS CORRENTES	58.888,63 7.114,74	176.774,55 12.513,91	20.563,83 84.317,48	182.599,53 42.288,03	44.886,14 54.833,30	151.025,90 35.087,93	870.895,97	415.500,00
TOTAL RECEITAS CORRENTES	6.818.808,73 7.080.082,00	4.399.473,93 5.729.869,17	5.272.677,32 5.968.205,80	6.545.063,78 6.212.115,66	6.749.471,48 5.581.102,24	8.883.835,85 5.496.287,27	74.736.993,23	85.636.000,00
DEDUÇÕES								
Contribuição do Servidor ao R.P.P.S	208.026,24 207.056,58	209.799,90 215.400,23	208.620,37 212.550,65	205.575,89 212.205,56	206.592,65 204.317,86	408.412,76 211.728,71	2.710.287,40	2.990.000,00
Receitas de Compensação Previdenciária	0,00 0,00	0,00 0,00	0,00 0,00	0,00 0,00	0,00 0,00	0,00 0,00	0,00	0,00
Ganho com Aplic Financeira do RPPS	472.955,49 0,00	(583.102,08) 0,00	0,00 0,00	0,00 0,00	0,00 0,00	0,00 0,00	(110.146,59)	7.000.000,00
Resultado do FUNDEB	823.086,20 891.162,06	676.189,10 703.440,90	703.569,96 671.477,82	908.103,94 748.376,45	713.836,10 630.301,47	856.312,08 579.517,64	8.905.373,72	50.180.000,00
Total Deduções	1.504.067,93 1.098.218,64	302.886,92 918.841,13	912.190,33 884.028,47	1.113.679,83 960.582,01	920.428,75 834.619,33	1.264.724,84 791.246,35	11.505.514,53	60.170.000,00

FUNDEB								
Fundeb Recebido	442.238,20	345.669,29	373.508,37	452.873,77	344.240,89	419.904,81	5.217.243,53	5.450.000,00
	645.649,70	480.907,99	460.196,47	497.825,46	386.948,26	367.280,32		
Fundeb Retido	823.086,20	676.189,10	703.569,96	908.103,94	713.836,10	856.312,08	8.905.373,72	50.180.000,00
	891.162,06	703.440,90	671.477,82	748.376,45	630.301,47	579.517,64		
Receita Corrente Líquida:	5.314.740,8	4.096.587,01	4.360.486,99	5.431.383,95	5.829.042,73	7.619.111,01	63.231.478,7	25.466.000,
	5.981.863,36	4.811.028,04	5.084.177,33	5.251.533,65	4.746.482,91	4.705.040,92		

***Uma publicação: Terça-feira, dia 30 de Julho de 2019.***  
***O EXTRA.NET - Edição Nº 3.583.***

**MUNICIPIO DE OUROESTE**

Exercício: 2019

## DEMONSTRATIVO DAS DESPESAS PREVIDENCIÁRIAS

**Período: 3º Bimestre**

DESPESAS PREVIDENCIÁRIAS	DOTAÇÃO INICIAL	DOTAÇÃO ATUALIZADA	DESPESAS EMPENHADAS ATÉ O BIMESTRE	DESPESAS LIQUIDADAS ATÉ O BIMESTRE
<b>ADMINISTRAÇÃO (VII)</b>	<b>1.287.000,00</b>	<b>1.287.000,00</b>	<b>323.862,01</b>	<b>262.822,64</b>
Despesas Correntes	1.117.000,00	1.117.000,00	316.377,11	255.337,74
Despesas de Capital	170.000,00	170.000,00	7.484,90	7.484,90
<b>PREVIDENCIA SOCIAL (VIII)</b>	<b>6.400.000,00</b>	<b>6.400.000,00</b>	<b>2.402.771,74</b>	<b>2.402.771,74</b>
Aposentadoria	3.800.000,00	3.800.000,00	1.500.093,08	1.500.093,08
Pensões	1.400.000,00	1.400.000,00	486.301,88	486.301,88
Outros Benefícios Previdenciários	1.200.000,00	1.200.000,00	416.376,78	416.376,78
<b>Outras Despesas Previdenciárias</b>	<b>0,00</b>	<b>0,00</b>	<b>0,00</b>	<b>0,00</b>
Compensação Previdenciária de Aposentadoria entre RPPS e o RGPS	0,00	0,00	0,00	0,00
Compensação Previdenciária de Pensões entre o RPPS e o RGPS	0,00	0,00	0,00	0,00
<b>RESERVA DO RPPS (SUPERAVIT PREVISTO NO ORÇAMENTO) (IX)</b>	<b>8.313.000,00</b>	<b>8.313.000,00</b>	<b>0,00</b>	<b>0,00</b>
<b>TOTAL DAS DESPESAS PREVIDENCIÁRIAS (X) = (VII+VIII+IX)</b>	<b>16.000.000,00</b>	<b>16.000.000,00</b>	<b>2.726.633,75</b>	<b>2.665.594,38</b>
<b>RESULTADO PREVIDENCIÁRIO (VI) = (VI-X)</b>	<b>-10.000,00</b>	<b>-10.000,00</b>	<b>13.263.366,25</b>	<b>1.770.117,43</b>

USR: ALE - CP: CONTAJARBAS - Versão: 2.3.0.4105

LRF, artigo 53, inciso II

***Uma publicação: Terça-feira, dia 30 de Julho de 2019.***  
***O EXTRA.NET - Edição Nº 3.583.***





## MUNICIPIO DE OUROESTE

Página: 1/3

Entidade: Consolidado

Período: 3º Bimestre

Exercício: 2019

FUNÇÃO / SUBFUNÇÃO	DOTAÇÃO INICIAL	CRÉDITOS ADICIONAIS / ANULAÇÕES	DOTAÇÃO ATUALIZADA	DESPESAS EMPENHADAS NO PERÍODO	DESPESAS EMPENHADAS ATÉ O PERÍODO	SALDO A EMPENHAR	DESPESAS LÍQUIDAS NO PERÍODO	DESPESAS LÍQUIDAS ATÉ O PERÍODO	SALDO A LIQUIDAR
<b>01 - Legislativa</b>	<b>3.333.550,00</b>	<b>0,00</b>	<b>3.333.550,00</b>	<b>418.484,06</b>	<b>1.314.742,38</b>	<b>2.018.807,62</b>	<b>428.350,16</b>	<b>1.248.668,96</b>	<b>66.073,42</b>
031 - AÇÃO LEGISLATIVA	3.333.550,00	0,00	3.333.550,00	418.484,06	1.314.742,38	2.018.807,62	428.350,16	1.248.668,96	66.073,42
<b>04 - Administração</b>	<b>11.363.000,00</b>	<b>-122.730,00</b>	<b>11.240.270,00</b>	<b>1.816.641,99</b>	<b>6.158.957,65</b>	<b>5.081.312,35</b>	<b>1.850.900,52</b>	<b>5.436.779,35</b>	<b>722.178,30</b>
121 - PLANEJAMENTO E ORÇAMENTO	1.439.000,00	-148.980,00	1.290.020,00	125.679,58	747.541,14	542.478,86	191.527,89	525.984,67	221.556,47
122 - ADMINISTRAÇÃO GERAL	6.966.000,00	42.340,00	7.008.340,00	1.330.711,57	4.139.784,84	2.868.555,16	1.272.722,99	3.744.447,86	395.336,98
123 - ADMINISTRAÇÃO FINANCEIRA	1.334.000,00	2.000,00	1.336.000,00	118.745,55	417.911,79	918.088,21	125.538,14	356.797,59	61.114,20
128 - FORMAÇÃO DE RECURSOS HUMANOS	206.000,00	6.900,00	212.900,00	26.745,48	115.470,50	97.429,50	32.646,98	93.961,00	21.509,50
129 - ADMINISTRAÇÃO DE RECEITAS	718.000,00	-24.990,00	693.010,00	111.090,23	398.774,92	294.235,08	124.970,57	376.289,40	22.485,52
846 - OUTROS ENCARGOS ESPECIAIS	700.000,00	0,00	700.000,00	103.669,58	339.474,46	360.525,54	103.493,95	339.298,83	175,63
<b>06 - Segurança Pública</b>	<b>90.500,00</b>	<b>-20.000,00</b>	<b>70.500,00</b>	<b>1.340,04</b>	<b>4.885,76</b>	<b>65.614,24</b>	<b>1.340,04</b>	<b>4.885,76</b>	<b>0,00</b>
181 - POLICIAMENTO	90.500,00	-20.000,00	70.500,00	1.340,04	4.885,76	65.614,24	1.340,04	4.885,76	0,00
<b>08 - Assistência Social</b>	<b>3.294.002,00</b>	<b>95.990,00</b>	<b>3.389.992,00</b>	<b>407.535,23</b>	<b>2.013.130,39</b>	<b>1.376.861,61</b>	<b>504.517,62</b>	<b>1.405.649,47</b>	<b>607.480,92</b>
241 - ASSISTÊNCIA AO IDOSO	528.500,00	82.000,00	610.500,00	53.440,39	363.813,18	246.686,82	49.895,44	172.768,31	191.044,87
243 - ASSISTÊNCIA À CRIANÇA E AO ADOLESCENTE	283.500,00	43.800,00	327.300,00	43.756,56	258.303,04	68.996,96	97.856,04	183.643,65	74.659,39
244 - ASSISTÊNCIA COMUNITÁRIA	2.482.002,00	-29.810,00	2.452.192,00	310.338,28	1.391.014,17	1.061.177,83	356.766,14	1.049.237,51	341.776,66
<b>09 - Previdência Social</b>	<b>6.627.000,00</b>	<b>0,00</b>	<b>6.627.000,00</b>	<b>820.709,19</b>	<b>2.405.572,46</b>	<b>4.221.427,54</b>	<b>820.709,19</b>	<b>2.405.572,46</b>	<b>0,00</b>
272 - PREVIDÊNCIA DO REGIME ESTATUTÁRIO	6.627.000,00	0,00	6.627.000,00	820.709,19	2.405.572,46	4.221.427,54	820.709,19	2.405.572,46	0,00
<b>10 - Saúde</b>	<b>19.140.901,00</b>	<b>-476.873,82</b>	<b>18.664.027,18</b>	<b>3.108.124,61</b>	<b>11.873.178,67</b>	<b>6.790.848,51</b>	<b>3.088.655,02</b>	<b>8.765.947,83</b>	<b>3.107.230,84</b>
301 - ATENÇÃO BÁSICA	7.543.501,00	-276.197,74	7.267.303,26	1.181.851,66	4.677.578,64	2.589.724,62	1.196.242,76	3.427.261,00	1.250.317,64
302 - ASSISTÊNCIA HOSPITALAR E AMBULATORIAL	9.806.200,00	171.223,92	9.977.423,92	1.714.256,30	6.379.874,38	3.597.549,54	1.611.012,71	4.559.881,62	1.819.992,76

USR: ALE - CP: CONTA1ARBAS - Versão: 2.3.0.4105

## MUNICIPIO DE OUROESTE

Página: 2/3

Entidade: Consolidado

Período: 3º Bimestre

Exercício: 2019

FUNÇÃO / SUBFUNÇÃO	DOTAÇÃO INICIAL	CRÉDITOS ADICIONAIS / ANULAÇÕES	DOTAÇÃO ATUALIZADA	DESPESAS EMPENHADAS NO PERÍODO	DESPESAS EMPENHADAS ATÉ O PERÍODO	SALDO A EMPENHAR	DESPESAS LÍQUIDAS NO PERÍODO	DESPESAS LÍQUIDAS ATÉ O PERÍODO	SALDO A LIQUIDAR
303 - SUPORTE PROFISSIONAL E TERAPÊUTICO	1.111.000,00	-251.900,00	859.100,00	118.026,45	540.313,02	318.786,98	189.553,27	517.350,68	22.962,34
304 - VIGILÂNCIA SANITÁRIA	323.000,00	-120.000,00	203.000,00	32.010,11	93.587,21	109.412,79	29.070,39	79.629,11	13.958,00
305 - VIGILÂNCIA EPIDEMIOLÓGICA	357.200,00	0,00	357.200,00	61.980,09	181.825,42	175.374,58	62.775,89	181.825,42	0,00
<b>12 - Educação</b>	<b>13.664.546,00</b>	<b>769.801,71</b>	<b>14.434.347,71</b>	<b>2.310.983,50</b>	<b>8.365.175,77</b>	<b>6.069.171,94</b>	<b>2.416.439,59</b>	<b>6.839.510,95</b>	<b>1.525.664,82</b>
306 - ALIMENTAÇÃO E NUTRIÇÃO	1.065.000,00	516.000,00	1.581.000,00	29.983,92	1.239.568,26	341.431,74	271.791,46	802.004,21	437.564,05
361 - ENSINO FUNDAMENTAL	9.758.500,00	151.670,00	9.910.170,00	1.779.128,94	5.213.828,07	4.696.341,93	1.766.521,32	4.798.406,90	415.421,17
362 - ENSINO MÉDIO	8.000,00	0,00	8.000,00	0,00	0,00	8.000,00	0,00	0,00	0,00
364 - ENSINO SUPERIOR	1.814.000,00	-293.996,42	1.520.003,58	198.663,27	833.937,59	686.065,99	191.663,27	629.480,59	204.457,00
365 - EDUCAÇÃO INFANTIL	1.015.046,00	392.386,76	1.407.432,76	303.160,41	1.073.946,62	333.486,14	186.416,58	605.792,39	468.154,23
392 - DIFUSÃO CULTURAL	4.000,00	3.741,37	7.741,37	46,96	3.895,23	3.846,14	46,96	3.826,86	68,37
<b>13 - Cultura</b>	<b>690.250,00</b>	<b>300.145,05</b>	<b>990.395,05</b>	<b>55.726,69</b>	<b>687.854,88</b>	<b>302.540,17</b>	<b>69.056,89</b>	<b>352.664,92</b>	<b>335.189,96</b>
392 - DIFUSÃO CULTURAL	690.250,00	300.145,05	990.395,05	55.726,69	687.854,88	302.540,17	69.056,89	352.664,92	335.189,96
<b>15 - Urbanismo</b>	<b>3.582.000,00</b>	<b>979.054,37</b>	<b>4.561.054,37</b>	<b>473.360,79</b>	<b>2.590.521,54</b>	<b>1.970.532,83</b>	<b>567.151,84</b>	<b>2.178.965,16</b>	<b>411.556,38</b>
451 - INFRA-ESTRUTURA URBANA	193.000,00	307.126,08	500.126,08	32.150,06	166.977,61	333.148,47	32.934,24	164.625,07	2.352,54
452 - SERVIÇOS URBANOS	3.384.000,00	671.928,29	4.055.928,29	441.210,73	2.423.543,93	1.632.384,36	534.217,60	2.014.340,09	409.203,84
512 - SANEAMENTO BÁSICO URBANO	5.000,00	0,00	5.000,00	0,00	0,00	5.000,00	0,00	0,00	0,00
<b>16 - Habitação</b>	<b>2.000,00</b>	<b>50.000,00</b>	<b>52.000,00</b>	<b>0,00</b>	<b>0,00</b>	<b>52.000,00</b>	<b>0,00</b>	<b>0,00</b>	<b>0,00</b>
482 - HABITAÇÃO URBANA	2.000,00	50.000,00	52.000,00	0,00	0,00	52.000,00	0,00	0,00	0,00
<b>18 - Gestão Ambiental</b>	<b>7.001,00</b>	<b>0,00</b>	<b>7.001,00</b>	<b>0,00</b>	<b>0,00</b>	<b>7.001,00</b>	<b>0,00</b>	<b>0,00</b>	<b>0,00</b>
541 - PRESERVAÇÃO E CONSERVAÇÃO AMBIENTAL	7.001,00	0,00	7.001,00	0,00	0,00	7.001,00	0,00	0,00	0,00

USR: ALE - CP: CONTAJARBAS - Versão: 2.3.0.4105

## MUNICIPIO DE OUROESTE

Página: 3/3

Entidade: Consolidado

Período: 3º Bimestre

Exercício: 2019

FUNÇÃO / SUBFUNÇÃO	DOTAÇÃO INICIAL	CRÉDITOS ADICIONAIS / ANULAÇÕES	DOTAÇÃO ATUALIZADA	DESPESAS EMPENHADAS NO PERÍODO	DESPESAS EMPENHADAS ATÉ O PERÍODO	SALDO A EMPENHAR	DESPESAS LÍQUIDAS NO PERÍODO	DESPESAS LÍQUIDAS ATÉ O PERÍODO	SALDO A LIQUIDAR
20 - Agricultura	1.168.500,00	268.940,00	1.437.440,00	184.424,42	931.976,64	505.463,36	336.344,65	752.794,70	179.181,94
606 - EXTENSÃO RURAL	1.168.500,00	268.940,00	1.437.440,00	184.424,42	931.976,64	505.463,36	336.344,65	752.794,70	179.181,94
22 - Indústria	57.000,00	-16.010,00	40.990,00	84,15	256,02	40.733,98	84,15	256,02	0,00
661 - PROMOÇÃO INDUSTRIAL	57.000,00	-16.010,00	40.990,00	84,15	256,02	40.733,98	84,15	256,02	0,00
24 - Comunicações	38.500,00	0,00	38.500,00	6.432,96	17.950,51	20.549,49	6.432,96	17.950,51	0,00
721 - COMUNICAÇÕES POSTAIS	38.500,00	0,00	38.500,00	6.432,96	17.950,51	20.549,49	6.432,96	17.950,51	0,00
26 - Transporte	1.169.000,00	-30.630,00	1.138.370,00	119.944,56	670.460,57	467.909,43	154.471,36	509.376,01	161.084,56
782 - TRANSPORTE RODOVIÁRIO	1.169.000,00	-30.630,00	1.138.370,00	119.944,56	670.460,57	467.909,43	154.471,36	509.376,01	161.084,56
27 - Desporto e Lazer	821.250,00	295.000,00	1.116.250,00	290.541,25	743.455,88	372.794,12	210.379,26	622.737,61	120.718,27
812 - DESPORTO COMUNITÁRIO	821.250,00	295.000,00	1.116.250,00	290.541,25	743.455,88	372.794,12	210.379,26	622.737,61	120.718,27
28 - Encargos Especiais	1.775.000,00	164.700,00	1.939.700,00	200.698,13	1.388.109,34	551.590,66	256.045,07	786.226,89	601.882,45
845 - OUTRAS TRANSFERÊNCIAS	12.000,00	0,00	12.000,00	0,00	11.976,00	24,00	1.996,00	4.990,00	6.986,00
846 - OUTROS ENCARGOS ESPECIAIS	1.763.000,00	164.700,00	1.927.700,00	200.698,13	1.376.133,34	551.566,66	254.049,07	781.236,89	594.896,45
99 - Reserva de Contingencia	8.876.000,00	-563.000,00	8.313.000,00	0,00	0,00	8.313.000,00	0,00	0,00	0,00
997 - RESERVA DE CONTINGÊNCIA PARA O RPP	8.313.000,00	0,00	8.313.000,00	0,00	0,00	8.313.000,00	0,00	0,00	0,00
999 - RESERVA DE CONTINGÊNCIA GERAL	563.000,00	-563.000,00	0,00	0,00	0,00	0,00	0,00	0,00	0,00
TOTAL	75.700.000,00	1.694.387,31	77.394.387,31	10.215.031,57	39.166.228,46	38.228.158,85	10.710.878,32	31.327.986,60	7.838.241,86

USR: ALE - CP: CONTAJARBAS - Versão: 2.3.0.4105

**Uma publicação: Terça-feira, dia 30 de Julho de 2019.**  
**O EXTRA.NET - Edição Nº 3.583.**



## MUNICIPIO DE OUROESTE

### MONITORIO DE CUSTEIO

#### Demonstrativo do Resultado Primário

Período de Referência: Janeiro a Junho - Bimestre: Maio/Junho

RREQ - Anexo VII (LRF, art 53, inciso III)

Exercício: 2019

R\$ 1.00

RECEITAS PRIMÁRIAS	PREVISÃO REALIZADA	RECEITAS REALIZADAS	
		No Bimestre	Até Bimestre
<b>RECEITAS PRIMÁRIAS CORRENTES (I)</b>	<b>75.610.000,00</b>	<b>9.867.570,40</b>	<b>31.843.385,80</b>
Receitas Tributárias	7.954.000,00	2.160.155,23	5.248.672,35
IPTU	1.035.000,00	439.019,95	530.334,35
ISS	3.012.000,00	854.371,76	2.344.714,56
ITBI	353.000,00	35.041,76	463.869,51
IRRF	2.130.000,00	211.212,90	901.223,07
Outras Receitas Tributárias	1.424.000,00	620.508,86	1.008.530,86
Receitas de Contribuição	9.000.000,00	1.330.851,03	4.437.293,76
Receita Patrimonial	7.125.500,00	10.340,65	36.246,73
(-) Aplicações Financeiras(II)	7.123.500,00	10.340,65	36.246,73
Outras Receitas Patrimoniais	2.000,00	0,00	0,00
Transferências Correntes	50.764.500,00	6.203.371,30	21.722.631,27
FPM	6.720.000,00	1.180.475,28	3.568.099,84
ICMS	31.600.000,00	3.521.901,84	12.123.665,78
IPVA	1.250.000,00	81.531,71	924.833,73
Cota-Parte do ITR	192.000,00	12.856,97	175.232,46
Transferências da LC 87/1996	144.000,00	0,00	0,00
Transferência da LC n° 61/1989	0,00	0,00	0,00
Transferências do FUNDEB	5.450.000,00	754.228,58	2.838.808,20
Outras Transferências Correntes	5.408.500,00	652.376,92	2.091.991,26
Demais Receitas Correntes	766.000,00	162.852,19	398.541,69
Outras Receitas Financeiras (III)	0,00	0,00	0,00
Receitas Correntes Restantes	766.000,00	162.852,19	398.541,69
<b>RECEITAS PRIMÁRIAS CORRENTES (IV) = (I-II-III)</b>	<b>68.486.500,00</b>	<b>9.857.229,75</b>	<b>31.807.139,07</b>
<b>RECEITAS DE CAPITAL (V)</b>	<b>90.000,00</b>	<b>0,00</b>	<b>0,00</b>
Operações de Crédito (VI)	0,00	0,00	0,00
Amortização de Empréstimo (VII)	0,00	0,00	0,00
Alienação de Bens	90.000,00	0,00	0,00
Rec. Invest. Temporários (VIII)	0,00	0,00	0,00
Rec. Inves. permanentes (IX)	0,00	0,00	0,00
Alienação de Bens	90.000,00	0,00	0,00
Transferências de Capital	0,00	0,00	0,00
Convênios	0,00	0,00	0,00
Outras Transferências Capital	0,00	0,00	0,00
Outras Receitas de Capital	0,00	0,00	0,00
Outras Receitas de Capital Não Primárias (X)	0,00	0,00	0,00
Outras Receitas de Capital Primárias	0,00	0,00	0,00
<b>Receitas Primárias de Capital (XI=V-VI-VII-VIII-IX-X)</b>	<b>90.000,00</b>	<b>0,00</b>	<b>0,00</b>
<b>Receita Primária Total (XII = IV+XI)</b>	<b>68.576.500,00</b>	<b>9.857.229,75</b>	<b>31.807.139,07</b>

DESPESAS PRIMÁRIAS	DESPESAS PRIMÁRIAS	DESPESAS LIQUIDADAS	
		No Bimestre	Até Bimestre
DESPESAS CORRENTES (XIII)	64.115.548,49	10.256.183,70	29.725.153,55
Pessoal e Encargos Sociais	41.368.360,26	6.585.697,72	19.344.532,77
Juros e Encargos da Dívida (XIV)	3.000,00	0,00	0,00
Outras Despesas Correntes	22.744.188,23	3.670.485,98	10.380.620,78
Despesas Primárias Correntes (XV=XIII-XIV)	64.112.548,49	10.256.183,70	29.725.153,55
DESPESA DE CAPITAL (XVI)	4.965.838,82	454.694,62	1.602.833,05
Investimentos	3.560.529,55	272.695,90	897.702,12
Inversões Financeiras	0,00	0,00	0,00
Concessão de Empréstimos (XVII)	0,00	0,00	0,00
Aquisição de Título de Capital já Integralizado (XVIII)	0,00	0,00	0,00
Demais Inversões Financeiras	0,00	0,00	0,00
Amortização da Dívida (XIX)	1.405.309,27	181.998,72	705.130,93
Despesas Primárias de Capital (XX=XVI-XVII-XVIII-XIX)	3.560.529,55	272.695,90	897.702,12
Reserva de Contingência (XXI)	8.313.000,00	0,00	0,00
Reserva do RPPS (XXII)	0,00	0,00	0,00
DESPESA PRIMÁRIA TOTAL (XXIII=XV+XX+XXI+XXII)	75.986.078,04	10.528.879,60	30.622.855,67
RESULTADO PRIMÁRIO (XXIV=XII-XXIII)	(7.409.578,04)	(671.649,85)	1.184.283,40

Data/Hora: 29/07/2019 13:48:34 - USR: ALE - CP: CONTAJARBAS - Versão: 2.3.0.4105

**Uma publicação: Terça-feira, dia 30 de Julho de 2019.**  
**O EXTRA.NET - Edição Nº 3.583.**



**PREFEITURA MUNICIPAL DE POPULINA**

Rua 13 de Maio, nº 1211 Bairro: CENTRO

CNPJ: 51842177000176. Email: [contabilidade@populina.sp.gov.br](mailto:contabilidade@populina.sp.gov.br) / POPULINA-SP

Página: 1 de 1  
Gestão Contábil

Demonstrativo de Aplicação na Saúde 3º Bimestre de 2019 | Maio a Junho

Exercício: 2019

Receita de Impostos	Previsão Atualizada	Arrecadação no Período	Arrecadação Até o Período
PRÓPRIOS	886.500,00	256.989,35	701.671,37
TRANSFERÊNCIAS DA UNIÃO	8.330.000,00	1.477.267,01	4.497.446,14
TRANSFERÊNCIAS DO ESTADO	6.800.000,00	876.511,31	3.314.002,57
<b>Total</b>	<b>16.016.500,00</b>	<b>2.610.767,67</b>	<b>8.513.120,08</b>
<b>Aplicação Mínima (15%)</b>	<b>2.402.475,00</b>	<b>391.615,15</b>	<b>1.276.968,01</b>

Apuração da Aplicação		Despesa Empenhada		Despesa Liquidada		Despesa Paga	
Código	Despesas com Recursos Próprios	No período	%Até período	No período	%Até período	No período	%Até período
1	TESOURO						
3.1.90.11	VENCIMENTOS E VANTAGENS FIXAS - PESSOAL CIVIL	235.132,42	2,76%	693.115,98	8,14%	235.132,42	2,76%
3.1.90.13	OBRIGAÇÕES PATRONAIS	10.217,28	0,12%	36.805,08	0,43%	10.217,28	0,12%
3.1.91.13	OBRIGAÇÕES PATRONAIS - INTRA OFSS	64.009,48	0,75%	196.818,73	2,31%	64.009,48	0,75%
3.3.50.43	SUBVENÇÕES SOCIAIS	0,00	0,00%	700.000,00	8,22%	324.900,00	3,82%
3.3.90.30	MATERIAL DE CONSUMO	20.483,13	0,24%	250.492,56	2,94%	81.008,48	0,95%
3.3.90.36	OUTROS SERVIÇOS DE TERCEIROS - PESSOA FÍSICA	10.666,97	0,13%	23.617,00	0,28%	10.666,97	0,13%
3.3.90.39	OUTROS SERVIÇOS DE TERCEIROS - PESSOA JURÍDICA	23.844,33	0,28%	197.930,37	2,33%	43.302,33	0,51%
3.3.90.48	OUTROS AUXÍLIOS FINANCEIROS A PESSOA FÍSICA	0,00	0,00%	1.428,00	0,02%	0,00	0,00%
<b>Total</b>		<b>364.353,61</b>	<b>4,28%</b>	<b>2.100.207,72</b>	<b>24,67%</b>	<b>505.088,01</b>	<b>5,93%</b>
(-)	Despesas com Aposentadorias - (3.1.90.01)	0,00	0,00%	0,00	0,00%	0,00	0,00%
(-)	Despesas com Pensões - (3.1.90.03)	0,00	0,00%	0,00	0,00%	0,00	0,00%
<b>Aplicação Final</b>		<b>364.353,61</b>	<b>4,28%</b>	<b>2.100.207,72</b>	<b>24,67%</b>	<b>505.088,01</b>	<b>5,93%</b>

Impresso: 26/07/2019 16:03:40

***Uma publicação: Terça-feira, dia 30 de Julho de 2019.***  
***O EXTRA.NET - Edição Nº 3.583.***



MUNICÍPIO DE POPULINA

Estado de São Paulo

CNPJ 51.842.177/0001-76

Rua 13 de Maio, 1211 - Centro - CEP: 15670-000 - Fone: 17 3639-9020



Página: 1/3

PREFEITURA MUNICIPAL DE POPULINA

Entidade: Consolidado

Exercício: 2019

Período: 3º Bimestre

FUNÇÃO / SUBFUNÇÃO	DOTAÇÃO INICIAL	CRÉDITOS ADICIONAIS / ANIH ACÕES	DOTAÇÃO ATUALIZADA	DESPESAS EMPENHADAS NO PERÍODO	DESPESAS EMPENHADAS ATÉ O PERÍODO	SALDO A EMPENHAR	DESPESAS LIQUIDADAS NO PERÍODO	DESPESAS LIQUIDADAS ATÉ O PERÍODO	SALDO A LIQUIDAR
01 - Legislativa	1.050.000,00	0,00	1.050.000,00	130.803,78	501.251,15	548.748,85	142.586,76	433.666,99	67.584,16
031 - AÇÃO LEGISLATIVA	1.050.000,00	0,00	1.050.000,00	130.803,78	501.251,15	548.748,85	142.586,76	433.666,99	67.584,16
04 - Administração	2.331.900,00	-23.250,00	2.308.650,00	400.604,50	1.719.141,39	589.508,61	475.026,76	1.329.493,98	389.647,41
122 - ADMINISTRAÇÃO GERAL	1.899.200,00	7.000,00	1.906.200,00	277.187,18	1.394.809,26	511.390,74	373.209,44	1.066.361,85	328.447,41
123 - ADMINISTRAÇÃO FINANCEIRA	432.700,00	-30.250,00	402.450,00	123.417,32	324.332,13	78.117,87	101.817,32	263.132,13	61.200,00
08 - Assistência Social	979.600,00	-127.100,00	852.500,00	142.996,76	603.027,32	249.472,68	141.449,68	441.332,65	161.694,67
241 - ASSISTENCIA AO IDOSO	91.500,00	7.000,00	98.500,00	7.718,92	69.740,22	28.759,78	14.045,10	45.058,02	24.682,20
243 - ASSISTÊNCIA À CRIANÇA E AO ADOSLE	148.000,00	-10.000,00	138.000,00	21.701,89	71.132,22	66.867,78	23.160,63	68.509,99	2.622,23
244 - ASSISTÊNCIA COMUNITÁRIA	710.100,00	-138.100,00	572.000,00	87.800,95	424.581,61	147.418,39	102.296,95	314.019,37	110.562,24
306 - ALIMENTAÇÃO E NUTRIÇÃO	30.000,00	14.000,00	44.000,00	25.775,00	37.573,27	6.426,73	1.947,00	13.745,27	23.828,00
09 - Previdência Social	3.746.000,00	56.000,00	3.802.000,00	640.947,75	2.019.230,51	1.782.769,49	640.947,75	2.019.230,51	0,00
271 - PREVIDÊNCIA BÁSICA	720.000,00	0,00	720.000,00	150.829,46	448.923,35	271.076,65	150.829,46	448.923,35	0,00
272 - PREVIDÊNCIA DO REGIME ESTATUTÁRI	3.026.000,00	56.000,00	3.082.000,00	490.118,29	1.570.307,16	1.511.692,84	490.118,29	1.570.307,16	0,00
10 - Saúde	4.657.500,00	365.370,00	5.022.870,00	711.405,59	3.786.824,99	1.236.045,01	866.803,71	2.727.232,12	1.059.592,87
301 - ATENÇÃO BÁSICA	3.888.000,00	239.070,00	4.127.070,00	686.166,27	2.928.233,46	1.198.836,54	734.819,55	2.290.063,10	638.170,36
302 - ASSISTENCIA HOSPITALAR E AMBULATO	604.500,00	95.500,00	700.000,00	0,00	700.000,00	0,00	99.000,00	324.900,00	375.100,00
303 - SUPORTE PROFILATICO E TERAPEUTIC	14.000,00	28.600,00	42.600,00	0,00	42.473,97	126,03	1.890,00	11.048,97	31.425,00
304 - VIGILANCIA SANITARIA	54.000,00	-21.500,00	32.500,00	320,00	31.959,91	540,09	6.174,84	19.936,40	12.023,51
305 - VIGILANCIA EPIDEMIOLOGICA	97.000,00	23.700,00	120.700,00	24.919,32	84.157,65	36.542,35	24.919,32	81.283,65	2.874,00
12 - Educação	5.694.000,00	72.700,00	5.766.700,00	948.414,68	4.129.732,95	1.636.967,05	1.054.520,38	3.127.809,09	1.001.923,86

USR: JARBAS - CP: JARBAS - Versão: 2.3.0.4105

PREFEITURA MUNICIPAL DE POPULINA

Entidade: Consolidado

Exercício: 2019

Período: 3º Bimestre

FUNÇÃO / SUBFUNÇÃO	DOTAÇÃO INICIAL	CREDITOS ADICIONAIS / ANIH ACÕES	DOTAÇÃO ATUALIZADA	DESPESAS EMPENHADAS NO PERÍODO	DESPESAS EMPENHADAS ATÉ O PERÍODO	SALDO A EMPENHAR	DESPESAS LIQUIDADAS NO PERÍODO	DESPESAS LIQUIDADAS ATÉ O PERÍODO	SALDO A LIQUIDAR
361 - ENSINO FUNDAMENTAL	3.872.500,00	103.960,00	3.976.460,00	713.911,29	2.867.560,40	1.108.899,60	745.644,58	2.298.749,06	568.811,34
362 - ENSINO MÉDIO	222.500,00	30.310,00	252.810,00	13.674,24	207.011,43	45.798,57	40.234,40	95.811,47	111.199,96
364 - ENSINO SUPERIOR	255.000,00	9.000,00	264.000,00	53.048,42	232.428,27	31.571,73	69.158,85	148.409,72	84.018,55
365 - EDUCAÇÃO INFANTIL	1.266.000,00	-76.570,00	1.189.430,00	167.780,73	738.732,85	450.697,15	196.547,71	575.904,00	162.828,85
367 - EDUCAÇÃO ESPECIAL	78.000,00	6.000,00	84.000,00	0,00	84.000,00	0,00	2.934,84	8.934,84	75.065,16
15 - Urbanismo	1.854.700,00	1.244.638,30	3.099.338,30	412.842,38	2.220.450,95	878.887,35	686.638,62	1.429.730,64	790.720,31
451 - INFRA-ESTRUTURA URBANA	4.000,00	1.107.138,30	1.111.138,30	2.267,26	840.197,49	270.940,81	346.255,49	391.912,26	448.285,23
452 - SERVIÇOS URBNOS	1.850.700,00	137.500,00	1.988.200,00	410.575,12	1.380.253,46	607.946,54	340.383,13	1.037.818,38	342.435,08
17 - Saneamento	203.000,00	-9.300,00	193.700,00	22.811,53	136.010,79	57.689,21	27.847,98	81.865,37	54.145,42
512 - SANEAMENTO BÁSICO URBANO	203.000,00	-9.300,00	193.700,00	22.811,53	136.010,79	57.689,21	27.847,98	81.865,37	54.145,42
18 - Gestão Ambiental	51.800,00	-48.000,00	3.800,00	32,00	2.854,40	945,60	32,00	2.854,40	0,00
541 - PRESERVAÇÃO E CONSERVAÇÃO AMBIE	51.800,00	-48.000,00	3.800,00	32,00	2.854,40	945,60	32,00	2.854,40	0,00
20 - Agricultura	300.000,00	62.600,00	362.600,00	33.349,37	294.531,43	68.068,57	53.439,06	188.974,97	105.556,46
606 - EXTENSÃO RURAL	300.000,00	62.600,00	362.600,00	33.349,37	294.531,43	68.068,57	53.439,06	188.974,97	105.556,46
26 - Transporte	531.500,00	-35.400,00	496.100,00	85.231,64	415.885,88	80.214,12	68.156,78	189.622,11	226.263,77
782 - TRANSPORTE RODOVIÁRIO	531.500,00	-35.400,00	496.100,00	85.231,64	415.885,88	80.214,12	68.156,78	189.622,11	226.263,77
27 - Desporto e Lazer	385.000,00	194.850,00	579.850,00	195.687,85	433.168,95	146.681,05	136.732,97	357.627,55	75.541,40
812 - DESPORTO COMUNITÁRIO	181.000,00	-51.350,00	129.650,00	25.445,29	86.908,64	42.741,36	17.991,12	64.531,04	22.377,60
813 - LAZER	204.000,00	246.200,00	450.200,00	170.242,56	346.260,31	103.939,69	118.741,85	293.096,51	53.163,80
28 - Encargos Especiais	697.000,00	-19.500,00	677.500,00	164.376,36	551.021,91	126.478,09	163.262,07	506.929,77	44.092,14

USR: JARBAS - CP: JARBAS - Versão: 2.3.0.4105

PREFEITURA MUNICIPAL DE POPULINA

Entidade: Consolidado

Exercício: 2019

Período: 3º Bimestre

FUNÇÃO / SUBFUNÇÃO	DOTAÇÃO INICIAL	CRÉDITOS ADICIONAIS / ANIH ACÕES	DOTAÇÃO ATUALIZADA	DESPESAS EMPENHADAS NO PERÍODO	DESPESAS EMPENHADAS ATÉ O PERÍODO	SALDO A EMPENHAR	DESPESAS LIQUIDADAS NO PERÍODO	DESPESAS LIQUIDADAS ATÉ O PERÍODO	SALDO A LIQUIDAR
843 - SERVIÇO DA DÍVIDA INTERNA	537.000,00	-5.400,00	531.600,00	139.151,29	465.370,96	66.229,04	138.037,00	421.278,82	44.092,14
845 - OUTRAS TRANSFERENCIAS	160.000,00	-14.100,00	145.900,00	25.225,07	85.650,95	60.249,05	25.225,07	85.650,95	0,00
99 - Reserva de Contingencia	518.000,00	-285.000,00	233.000,00	0,00	0,00	233.000,00	0,00	0,00	0,00
999 - RESERVA DE CONTINGÊNCIA GERAL	518.000,00	-285.000,00	233.000,00	0,00	0,00	233.000,00	0,00	0,00	0,00
TOTAL	23.000.000,00	1.448.608,30	24.448.608,30	3.889.504,19	16.813.132,62	7.635.475,68	4.457.444,52	12.836.370,15	3.976.762,47

USR: JARBAS - CP: JARBAS - Versão: 2.3.0.4105

Uma publicação: Terça-feira, dia 30 de Julho de 2019.  
O EXTRA.NET - Edição Nº 3.583.



MUNICÍPIO DE POPULINA

Estado de São Paulo

CNPJ 51.842.177/0001-76

Rua 13 de Maio, 1211 - Centro - CEP: 15670-000 - Fone: 17 3639-9020



Página 1 de 2

PREFEITURA MUNICIPAL DE POPULINA

CNPJ: 51842177000176 Exercício: 2019 - Consolidada

Demonstrativo da Receita Corrente Líquida - Orçamento Fiscal e da Seguridade Social

Período: JULHO/2018 - JUNHO/2019 - RREO - ANEXO III (LRF, Art 53, inciso I) R\$ 1,00

Discriminacao	jul / 2018 jan / 2019	ago / 2018 fev / 2019	set / 2018 mar / 2019	out / 2018 abr / 2019	nov / 2018 mai / 2019	dez / 2018 jun / 2019	Total (ultimos 12 meses)	Previsão
RECEITAS CORRENTES								
RECEITAS TRIBUTÁRIAS	146.416,49	565.798,72	29.464,59	89.634,72	25.156,04	286.571,25	1.845.867,79	1.008.500,00
	52.616,55	122.026,28	222.850,53	48.343,27	214.088,56	42.900,79		
IPTU	72.471,45	16.401,31	20.449,44	66.405,88	2.407,68	(10.096,47)	205.489,15	95.000,00
	28.426,61	9.023,25	0,00	0,00	0,00	0,00		
IRRF	2.088,14	3.111,10	0,00	4.084,18	2.548,31	84.872,06	311.161,63	245.000,00
	2.036,24	4.5215,72	42.408,79	41.917,16	42.033,61	40.846,32		
ITBI	21.000,00	464.806,68	0,00	935,28	0,00	90.000,00	971.225,19	250.000,00
	0,00	65.100,00	169.016,10	0,00	160.367,13	0,00		
ISS	1.861,99	65.037,96	6.752,45	17.296,38	19.877,15	63.089,18	227.889,12	140.000,00
	20.568,78	2.468,28	11.425,64	5.769,02	11.687,82	2.054,47		
Outras Receitas Tributárias	48.994,91	16.441,67	2.262,70	913,00	322,90	58.706,48	130.102,70	278.500,00
	1.584,92	219,03	0,00	657,09	0,00	0,00		
RECEITA CONTRIBUIÇÃO	55.188,64	226.457,82	55.560,63	55.853,60	56.774,89	339.427,08	1.369.117,56	1.519.000,00
	59.979,50	109.991,76	58.014,70	58.560,50	179.816,28	113.492,16		
RECEITA PATRIMONIAL	3.262,36	3.216,46	2.212,74	2.548,60	2.152,15	2.285,90	28.441,81	73.500,00
	2.339,14	2.349,36	2.102,31	2.490,86	2.055,53	1.426,40		
RECEITA AGROPECUARIA	0,00	0,00	0,00	0,00	0,00	0,00	0,00	0,00
	0,00	0,00	0,00	0,00	0,00	0,00		
RECEITA INDUSTRIAL	0,00	0,00	0,00	0,00	0,00	0,00	0,00	0,00
	0,00	0,00	0,00	0,00	0,00	0,00		
RECEITA DE SERVIÇO	0,00	0,00	0,00	0,00	0,00	0,00	0,00	0,00
	0,00	0,00	0,00	0,00	0,00	0,00		
TRANSFERENCIAS CORRENTES	1.832.202,34	1.490.061,63	1.420.938,64	1.762.462,34	1.587.136,96	2.550.135,37	21.477.218,50	21.619.000,00
	2.093.841,77	1.828.802,31	1.688.463,57	1.705.274,51	1.894.825,22	1.643.073,84		
Cota-Parte do FPM	477.531,89	602.434,62	454.356,64	516.146,19	648.341,01	793.889,38	7.952.824,34	8.200.000,00
	801.586,49	880.494,76	659.264,37	643.184,96	825.415,81	650.178,22		
Cota-Parte do ICMS	585.627,32	443.166,66	492.200,29	601.897,70	443.118,14	527.567,13	5.992.683,07	6.200.000,00
	545.555,37	459.169,76	474.357,41	573.374,94	429.605,16	417.043,19		
Cota-Parte do IPVA	19.789,83	14.284,85	13.364,46	9.474,49	10.295,27	17.021,75	477.771,51	560.000,00
	185.396,05	97.444,55	65.251,41	22.521,42	14.540,73	8.386,70		

USR: JARBAS - CP: JARBAS - Versão: 2.3.0.4105

PREFEITURA MUNICIPAL DE POPULINA

CNPJ: 51842177000176 Exercício: 2019 - Consolidada

Demonstrativo da Receita Corrente Líquida - Orçamento Fiscal e da Seguridade Social

Período: JULHO/2018 - JUNHO/2019 - RREO - ANEXO III (LRF, Art 53, inciso I) R\$ 1,00

Discriminacao	jul / 2018 jan / 2019	ago / 2018 fev / 2019	set / 2018 mar / 2019	out / 2018 abr / 2019	nov / 2018 mai / 2019	dez / 2018 jun / 2019	Total (ultimos 12 meses)	Previsão
Cota-Parte do ITR	110,08	191,25	19.951,64	211.628,60	51.124,22	32.888,13	353.215,45	100.