



Pesquisa XP com a População
Parcial Reforma da Previdência

Janeiro 2019



Em parceria com:

Instituto de pesquisas sociais, políticas e econômicas (Ipespe)

Cobertura:

Nacional

Metodologia:

Entrevistas telefônicas realizadas por operadores

Número de entrevistas:

1000

Margem de erro:

3,2 pontos percentuais

Período de coleta:

09 a 11 de Janeiro de 2019

PERFIL DA AMOSTRA (% DO TOTAL)	
SEXO	TIPO DE CIDADE
MASCULINO 48%	CAPITAL 24%
FEMININO 52%	PERIFERIA 11%
	INTERIOR 65%
REGIÃO	IDADE
NORTE 8%	16 A 17 ANOS 2%
NORDESTE 27%	18 A 34 ANOS 33%
SUDESTE 44%	35 A 54 ANOS 35%
SUL 15%	55 ANOS OU MAIS 30%
CENTRO OESTE 7%	
PORTE DO MUNICÍPIO	RELIGIÃO
ATÉ 50 MIL DE HAB 32%	CATÓLICOS 56%
MAIS DE 50 MIL A 200 MIL HAB 22%	EVANGÉLICOS 21%
MAIS DE 200 MIL A 500 MIL HAB 15%	NÃO SABE 13%
MAIS DE 500 MIL DE HAB 30%	ESPÍRITAS / KARDECISTAS 4%
	OUTROS 6%
OCUPAÇÃO	RENDA
SIM/ TRABALHA 55%	ATÉ R\$ 954,00 19%
NÃO/ NÃO TRABALHA 45%	DE R\$ 954,01 A R\$ 1.908,00 30%
	DE R\$ 1.908,01 A R\$ 4.770,00 36%
NÍVEL EDUCACIONAL	DE R\$ 4.770,01 A R\$ 19.080,00 13%
ATÉ A 4ª SÉRIE DO FUND. 8%	MAIS DE R\$ 19.080,01 2%
DA 5ª A 8ª SÉRIE DO FUND. 31%	NÃO RESPONDEU 0%
ENSINO MÉDIO 42%	
SUPERIOR 20%	

A terceira pesquisa mensal XP Ipespe mostra que cresceu a percepção da necessidade de uma reforma da Previdência entre a população. Hoje, **71% avaliam que são necessárias alterações no sistema de aposentadoria, contra 63% na pesquisa de dezembro**. Os que não veem necessidade caíram de 30% para 22% -- outros 7% não souberam responder. Os dados são parte da pesquisa XP Ipespe, cuja divulgação completa ocorrerá simultaneamente ao relatório anual da XP Investimentos com as expectativas para o ano de 2019.

O nível dos que veem necessidade de reforma é o mais alto desde o início da série, em novembro de 2018, quando atingiu 67%.

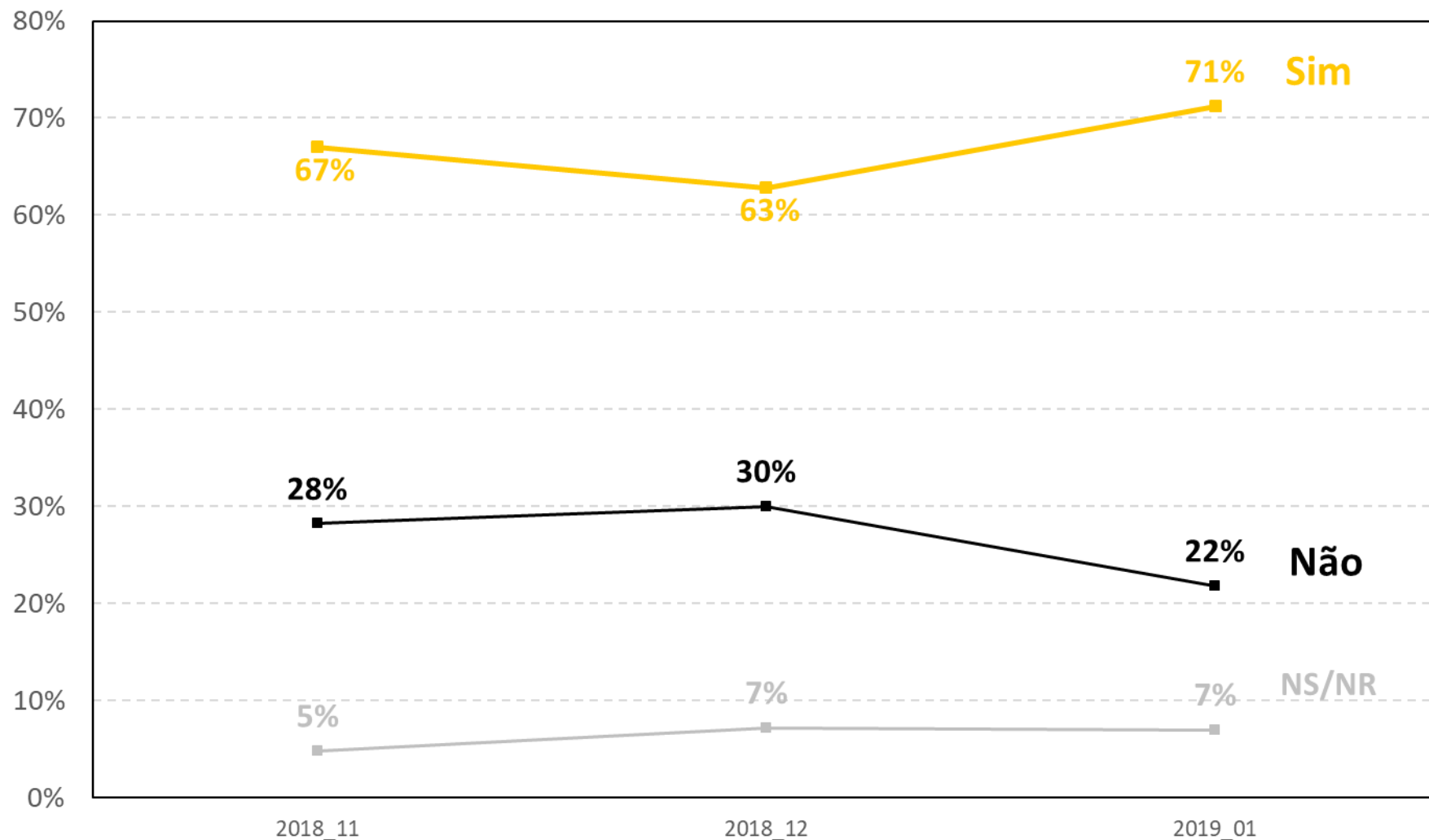
Entre os entrevistados, **58% avaliam que serão afetados pela reforma** (15% se veem muito afetados pelas mudanças). Outros 37% imaginam que não serão influenciados pela possível alteração.

A pesquisa testou também o apoio popular a duas mudanças em estudo: a inclusão de militares na reforma e a elevação da alíquota de contribuição de servidores públicos.

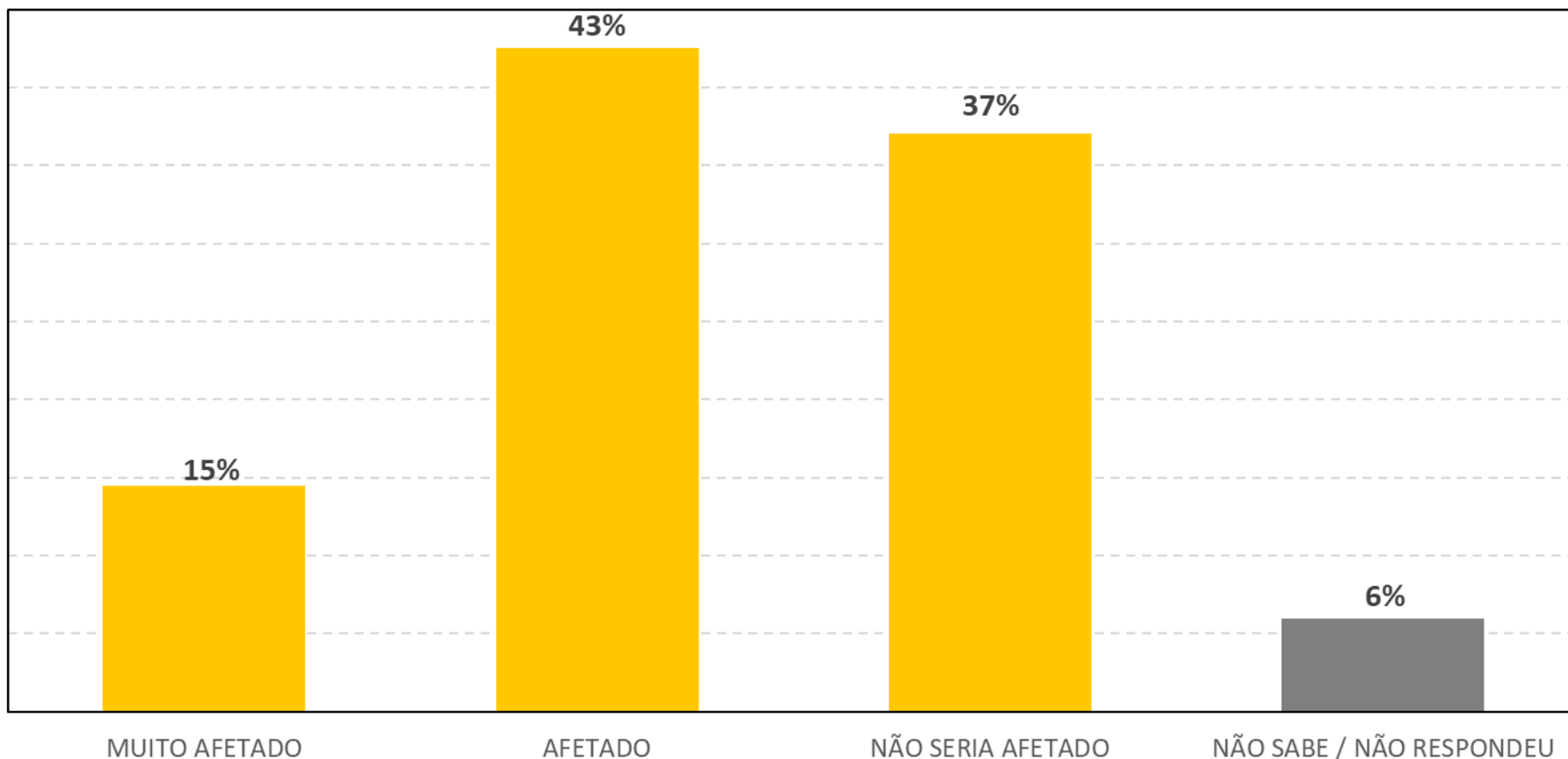
Sobre os militares, 66% defendem a inclusão da categoria na reforma – 50% com a mesma regra dos demais trabalhadores e 16% com regras especiais. Outros 24% acham que a reforma não deve incluir militares.

Já em relação aos **servidores públicos**, 41% concordam com o aumento da contribuição da categoria, enquanto 49% se dizem contra a elevação da alíquota.

A reforma da previdência é necessária?



Quem avalia que será ou não afetado pela reforma da previdência

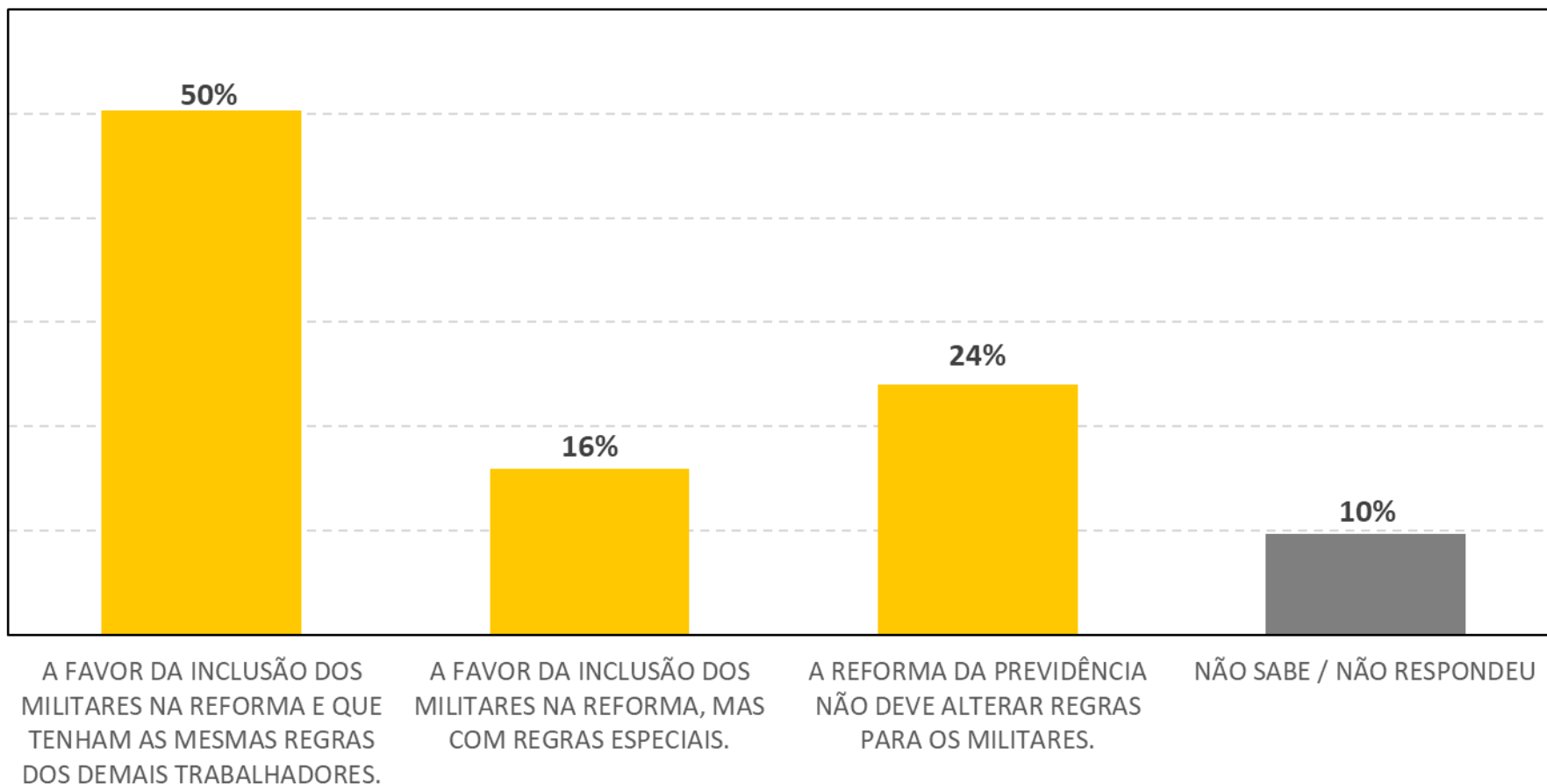


Quem avalia que será afetado

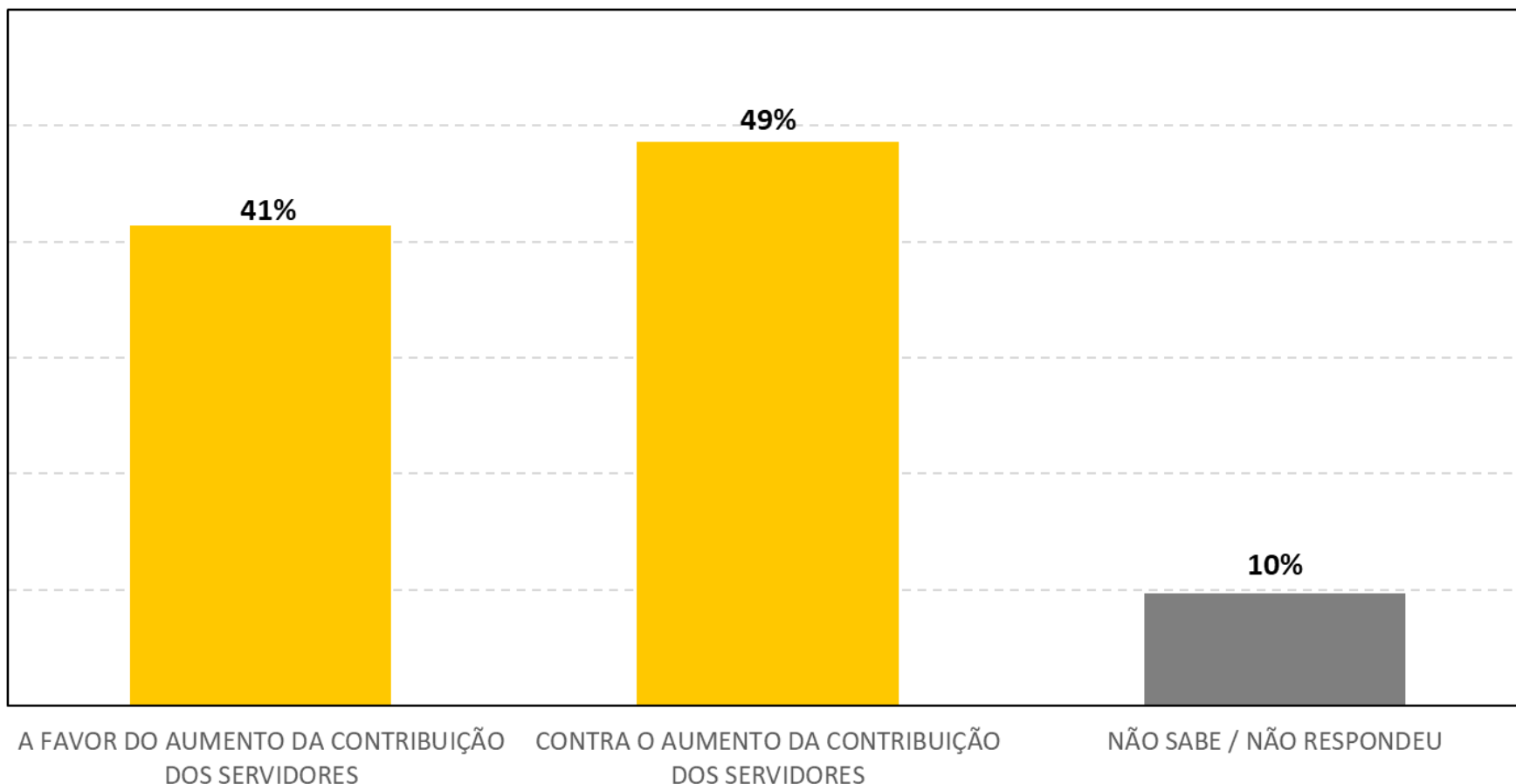
Quem avalia que será ou não afetado pela reforma - Aberturas

SEXO	Muito Afetado	Afetado	Não afetado	NS/NR	TIPO DE CIDADE	Muito Afetado	Afetado	Não afetado	NS/NR
MASCULINO	13%	43%	41%	4%	CAPITAL	18%	40%	40%	3%
FEMININO	16%	42%	34%	8%	PERFIFERIA	19%	36%	37%	8%
REGIÃO	Muito Afetado	Afetado	Não afetado	NS/NR	INTERIOR	13%	44%	36%	7%
NORTE	13%	44%	38%	5%	IDADE	Muito Afetado	Afetado	Não afetado	NS/NR
NORDESTE	21%	42%	32%	5%	16 A 17 ANOS	18%	59%	24%	0%
SUDESTE	14%	44%	37%	6%	18 A 34 ANOS	20%	51%	27%	2%
SUL	10%	39%	42%	9%	35 A 54 ANOS	15%	41%	37%	7%
CENTRO OESTE	6%	44%	44%	6%	55 ANOS OU MAIS	8%	34%	49%	9%
PORTE DO MUNICÍPIO	Muito Afetado	Afetado	Não afetado	NS/NR	RELIGIÃO	Muito Afetado	Afetado	Não afetado	NS/NR
ATÉ 50 MIL DE HAB	9%	46%	39%	6%	CATÓLICOS	14%	41%	40%	6%
MAIS DE 50 MIL A 200 MIL HAB	13%	40%	38%	9%	EVANGÉLICOS	12%	45%	34%	9%
MAIS DE 200 MIL A 500 MIL HAB	21%	41%	31%	8%	NÃO SABE	20%	48%	29%	3%
MAIS DE 500 MIL DE HAB	18%	41%	38%	3%	ESPÍRITAS / KARDECISTAS	12%	44%	39%	5%
OCUPAÇÃO	Muito Afetado	Afetado	Não afetado	NS/NR	OUTROS	17%	37%	37%	8%
SIM/ TRABALHA	13%	46%	36%	5%	RENDA	Muito Afetado	Afetado	Não afetado	NS/NR
NÃO/ NÃO TRABALHA	16%	38%	38%	8%	ATÉ R\$ 954,00	15%	42%	31%	12%
NÍVEL EDUCACIONAL	Muito Afetado	Afetado	Não afetado	NS/NR	DE R\$ 954,01 A R\$ 1.908,00	16%	39%	39%	6%
ATÉ A 4ª SÉRIE DO FUND.	8%	38%	35%	19%	DE R\$ 1.908,01 A R\$ 4.770,00	12%	47%	35%	5%
DA 5ª A 8ª SÉRIE DO FUND.	14%	40%	38%	8%	DE R\$ 4.770,01 A R\$ 19.080,00	16%	41%	42%	2%
ENSINO MÉDIO	13%	46%	37%	4%	MAIS DE R\$ 19.080,01	23%	23%	55%	0%
SUPERIOR	21%	41%	36%	2%					

Opinião sobre a reforma da previdência para os militares



Opinião sobre o possível aumento da contribuição dos servidores públicos



Este material foi preparado pelo time de análise política da XP Investimentos CCTVM S.A. (“XP Investimentos”) em parceria com o Instituto de Pesquisas Sociais, Políticas e Econômicas (“Ipespe”) e não deve ser considerado um relatório de análise para os fins do artigo 1º da Instrução CVM nº 598, de 3 de maio de 2018 (“ICVM 598/18”).

Este relatório tem como objetivo único fornecer informações macroeconômicas, análises políticas e levantamento de opiniões, e não constitui e nem deve ser interpretado como sendo uma oferta de compra/venda ou como uma solicitação de uma oferta de compra/venda de qualquer instrumento financeiro, ou de participação em uma determinada estratégia de negócios em qualquer jurisdição. As informações contidas neste relatório foram consideradas razoáveis na data em que ele foi divulgado e foram obtidas de fontes públicas consideradas confiáveis.

O responsável pela elaboração deste texto certifica que as informações expressas nele refletem, de forma única e exclusiva, as opiniões dos entrevistados, e foram produzidas de forma independente e autônoma, inclusive em relação a XP Investimentos. A XP Investimentos e/ou qualquer outra empresa de seu grupo econômico não se responsabilizam por quaisquer opiniões aqui contidas e ainda decisões, de investimento ou de outra forma, que forem tomadas com base nas informações aqui divulgadas.

A XP Investimentos alerta que o uso das informações apresentadas neste material, para atuar no mercado de valores mobiliários brasileiro, antes da divulgação pública, pode caracterizar prática não equitativa, em violação à Instrução CVM nº 8, de 15 de outubro de 1979 (“ICVM 8/79”).

Este relatório é destinado à circulação exclusiva para a rede de relacionamento da XP Investimentos, incluindo agentes autônomos e clientes, podendo também ser divulgado no website da XP Investimentos. Fica proibida a sua reprodução ou redistribuição para qualquer pessoa, no todo ou em parte, qualquer que seja o propósito, sem o prévio consentimento expresso da XP Investimentos.

A Ouvidoria da XP Investimentos tem a missão de servir de canal de contato sempre que os clientes que não se sentirem satisfeitos com as soluções dadas pela empresa aos seus problemas. O contato pode ser realizado por meio do telefone: 0800 722 3710.



© GrupoXP
Janeiro 2019