

BALANÇA COMERCIAL – ARARAQUARA – AGOSTO DE 2017

Délis Magalhães

Economista do Sincomércio Araraquara em parceria com Núcleo de Extensão em Conjuntura e Estudos Econômicos (NECEE) / UNESP-Araraquara

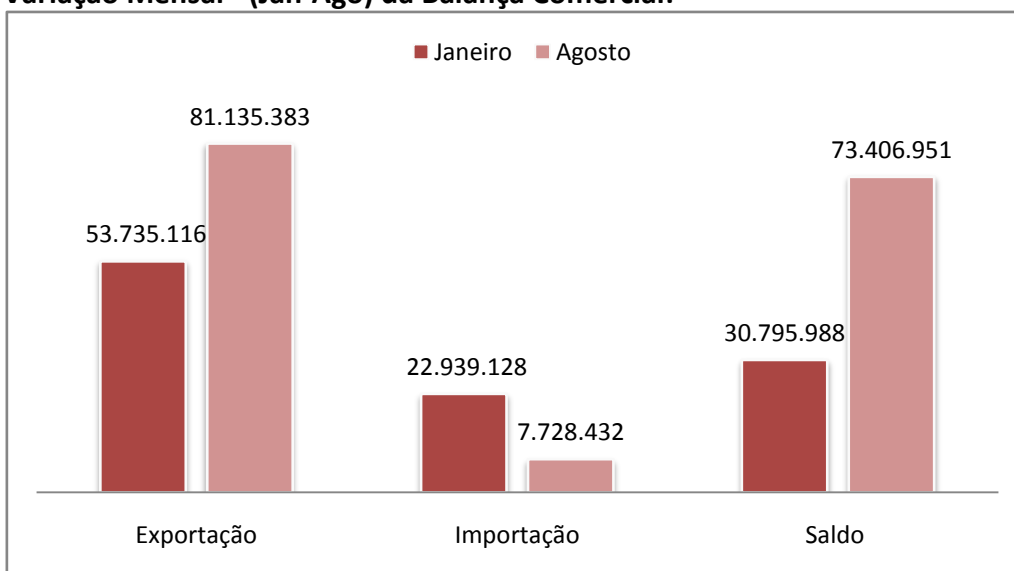
Natália Mariana de Souza Ribeiro

Estagiária do Sincomércio Araraquara em parceria com Núcleo de Extensão em Conjuntura e Estudos Econômicos (NECEE) / UNESP-Araraquara

Partindo de uma tendência de queda quando considerados os meses de Junho e Julho, a balança comercial araraquarense voltou a registrar crescimento em seu saldo no mês de Agosto, atingindo uma elevação de 50,3% em relação ao mês anterior.

Em relação à Janeiro, o mês de Agosto apresentou um crescimento de 138%. O resultado pode representar uma mudança na postura dos agentes locais em relação às estratégias de vendas, com uma exploração do comércio exterior em um momento de queda do consumo interno.

Variação Mensal - (Jan-Ago) da Balança Comercial:



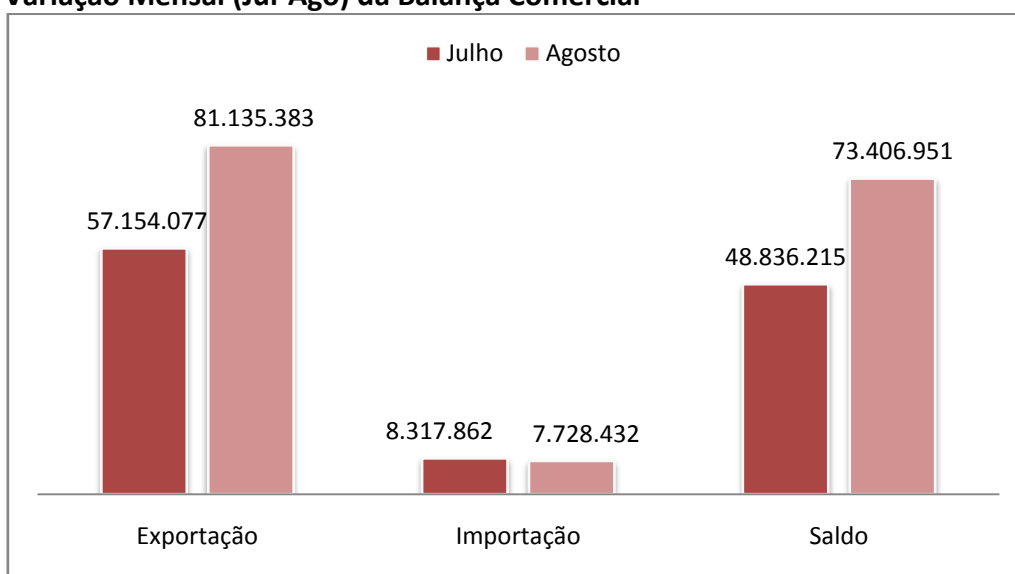
Fonte: Secex/Midic. Elaboração: Sincomércio

Agosto 2017:

No mês de Agosto, a balança comercial da cidade apresentou saldo positivo de 73,4 milhões, culminando em um aumento de 50,31% em relação ao saldo do mês de Julho.

Este saldo positivo pode ser explicado por uma elevação no saldo das exportações de 42%, associado a uma leve queda nas importações.

Varição Mensal (Jul-Ago) da Balança Comercial

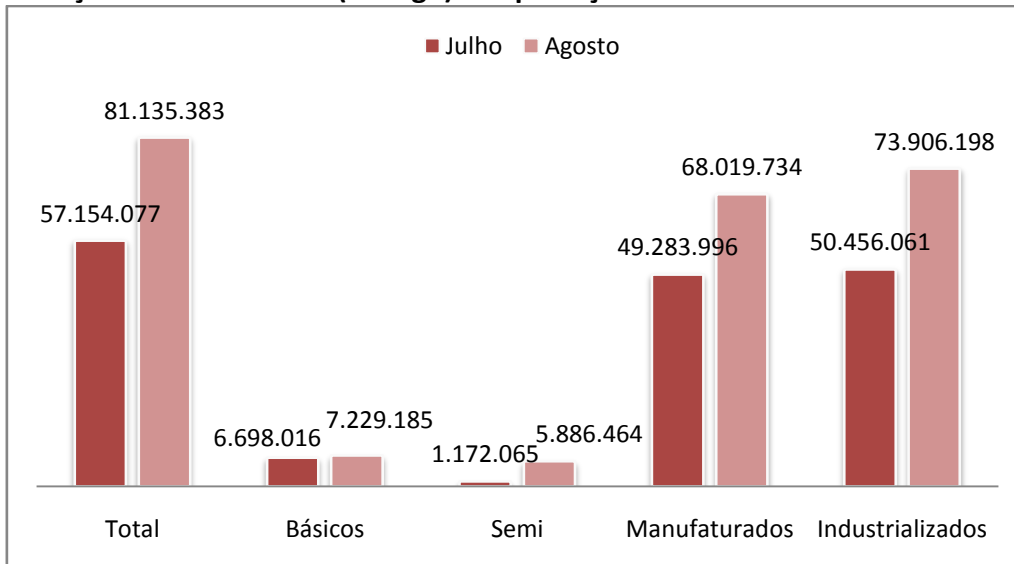


Fonte: Secex/Midic. Elaboração: Sincomércio

Exportações:

As exportações apresentaram significativa melhoria no mês, com variações positivas em todos os setores e em maior escala no setor de industrializados, que obteve crescimento de 46% em relação a Julho e em comparação com o mesmo mês do ano anterior, de 5,78%. A elevação da participação de bens industrializados é muito relevante para a cidade, demonstrando uma especialização em setores de maior valor agregado e garantindo mais competitividade ao mercado interno. Após um primeiro semestre de números tímidos em relação ao mesmo período de 2016, o mês de Agosto apresentou números promissores para a pauta exportadora araraquasense.

Varição setorial mensal (Jul-Ago) – Exportação

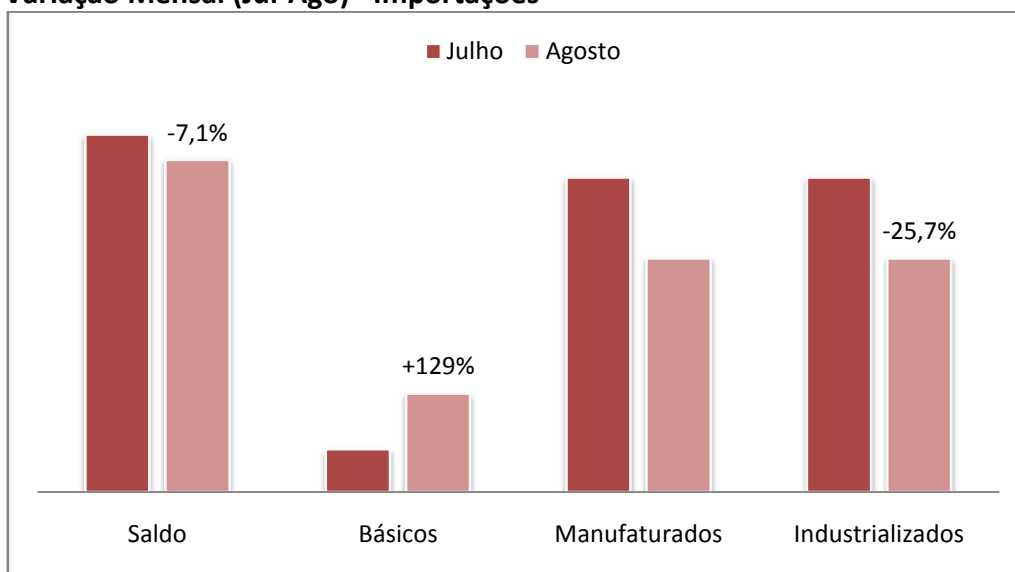


Fonte: Secex/Midic. Elaboração: Sincomércio

Importações:

No lado das importações, o resultado foi de queda de 7,1% em comparação com o mês anterior. Em relação ao início do ano, a mudança é mais significativa ainda, uma queda de 66,3%, explicada principalmente por grande redução na importação de produtos manufaturados e industrializados e ainda pela fraca demanda dos consumidores no mercado interno.

Variação Mensal (Jul-Ago)– Importações



Fonte: Secex/Midic. Elaboração: Sincomércio

Principais produtos e parceiros comerciais:

Pelo lado das exportações, os principais produtos prosseguem sendo Sumos de frutas, Óleos essenciais e Açúcares de cana/beterraba, que no mês corrente obtiveram grandes aumentos tanto na quantidade exportada quanto em arrecadação. O principal produto da lista (Sumo de frutas) manteve sua participação no total da pauta exportadora em 64,% e apresentou aumento de vendas de 20%, em grande parte devido ao bom desempenho da agricultura no ano. Já pela ótica das importações, os principais produtos não se alteraram em comparação com as últimas análises e prosseguem sendo: Partes de veículos de vias férreas, Filés de peixe e Aparelhos elétricos de sinalização.

Os principais parceiros comerciais para as exportações continuam sendo Holanda, Estados Unidos e China, sendo que todos apresentaram um aumento no consumo de produtos locais. Nas importações, Coreia do Sul, China e Vietnã continuam tendo destaque, porém, observa-se a perda de representatividade dos Estados Unidos, que no mês de Julho era o 5º maior importador de produtos para a cidade, e atualmente ocupa a 7ª posição, sendo substituído pela Alemanha e Argentina.