

BALANÇA COMERCIAL – ARARAQUARA – OUTUBRO DE 2017

Délis Magalhães

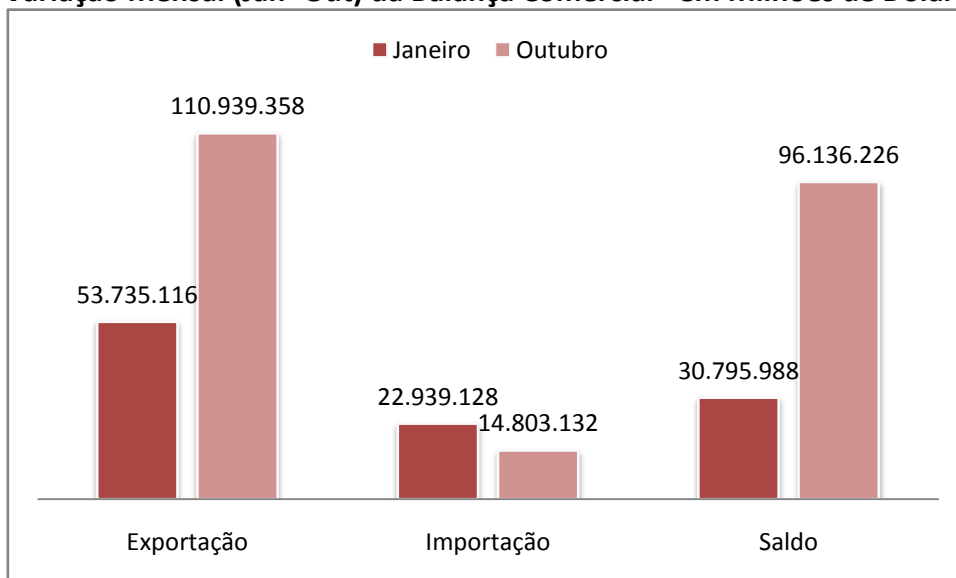
Economista do Sincomércio Araraquara em parceria com Núcleo de Extensão em Conjuntura e Estudos Econômicos (NECEE) / UNESP-Araraquara

Natália Mariana de Souza Ribeiro

Estagiária do Sincomércio Araraquara em parceria com Núcleo de Extensão em Conjuntura e Estudos Econômicos (NECEE) / UNESP-Araraquara

Após três meses de sucessivos aumentos no saldo da balança comercial araraquarense, Setembro apresentou registro de queda ante ao saldo observado em Agosto, arrecadando o total de US\$96.136.226, 11,9% a menos em relação á ultima análise. Comparando-se com Janeiro, o crescimento foi de 212,17%, uma margem que vem se mantendo alta, apesar da ausência de crescimento em relação ao período antecedente.

Variação Mensal (Jan- Out) da Balança Comercial - em Milhões de Dólares:



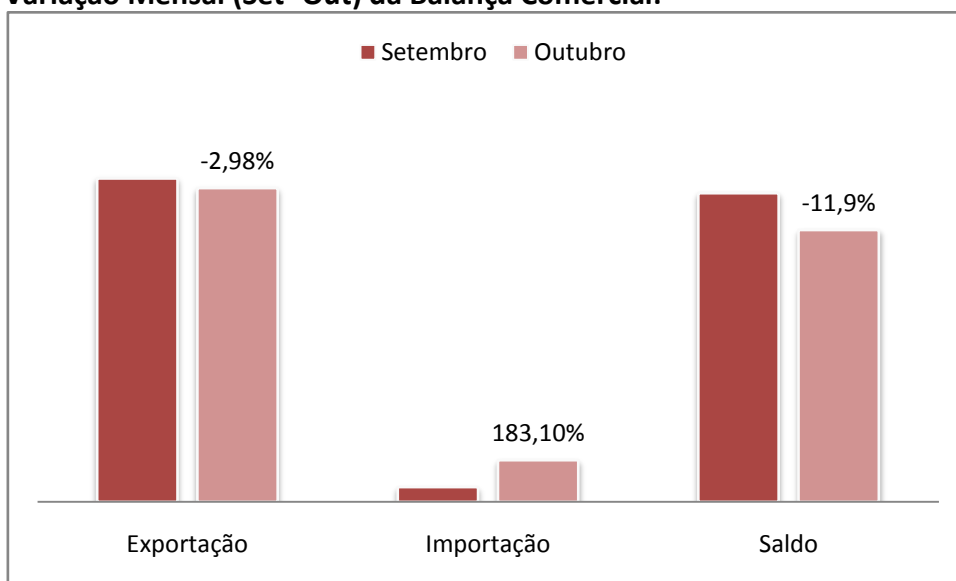
Fonte: Secex/Midic. Elaboração: Sincomércio

Outubro 2017:

Vindo de uma tendência positiva, o saldo da balança comercial registrou decréscimo de US\$12.985.323. Apesar da queda, pode-se afirmar que o impulso de crescimento

em relação ao primeiro semestre do ano prossegue dada a frequência de resultados ruins observados no período. O saldo das importações voltou a apresentar crescimentos no mês em análise, quebrando o ciclo de (também) três meses de queda. Determinada combinação de leve recuo das exportações com aumento na parcela das importações culminou no saldo observado no mês de Outubro.

Variação Mensal (Set- Out) da Balança Comercial:



Fonte: Secex/Midic. Elaboração: Sincomércio

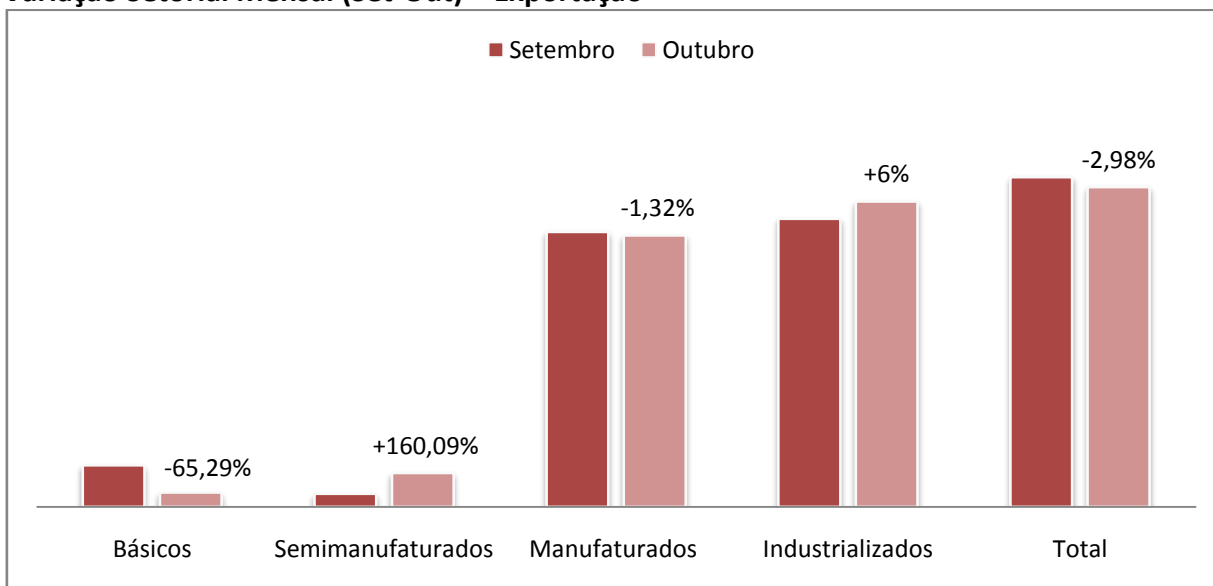
Exportações:

A pauta exportadora registrou recuo de 2,98% comparando-se com o mês de Setembro, cessando uma trajetória de expansão de três meses. A interrupção dos crescimentos pode ser melhor observada a partir da análise do principal exportador dos produtos araraquarenses, a Holanda. No mês corrente, o país abrandou as quantidades exportadas do município, um recuo percentual de 18,7%, e um montante de US\$60.466.203.

O decréscimo do saldo das exportações é representado principalmente pela categoria de produtos básicos, dada variação real de US\$ 9.403.036 em relação à Setembro. Entretanto, mesmo com o saldo total “desfavorável”, a categoria de produtos industrializados destaca-se pelo aumento de sua presença na pauta dos produtos exportados, o que é benéfico para o município por ser uma categoria de produtos de

maior valor e com maior capacidade de geração de empregos, fato esse que já pode ser visualizado no saldo de empregos por categoria, consultado mensalmente no banco de dados do CAGED, demonstrando que no mês de Setembro, o setor da indústria criou 44 novos postos de trabalho na cidade.

Varição Setorial Mensal (Set-Out) – Exportação



Fonte: Secex/Midic. Elaboração: Sincomércio

Importações:

A parcela das importações registrou significativo aumento no mês de Outubro, uma diferença de 183,10% em relação ao mês de Setembro. Tal diferença é atestada principalmente pela variação da parcela de produtos manufaturados/industrializados, que obteve crescimento de 293%, um saldo real em média quatro vezes maior ante o computado no mês anterior.

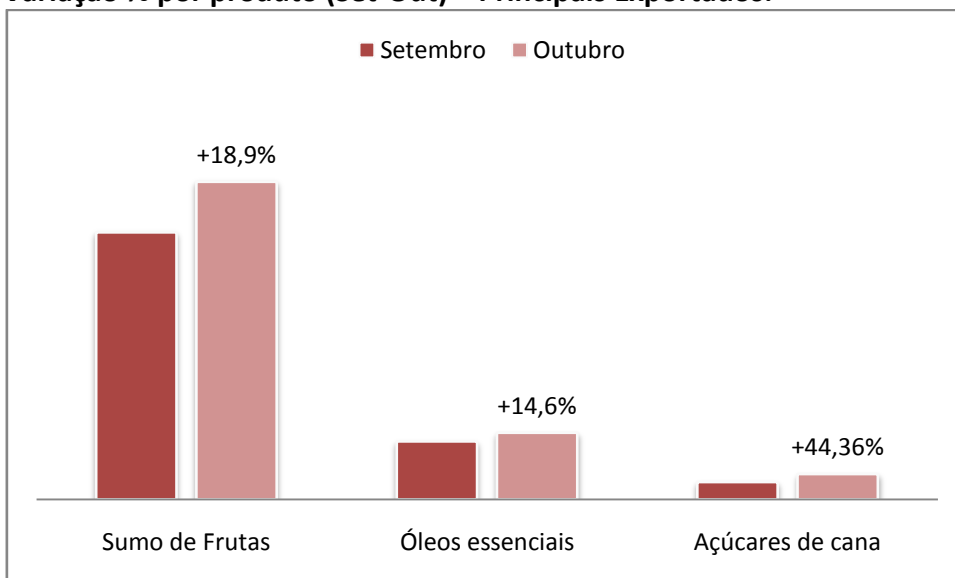
Principais produtos e parceiros comerciais:

Os principais produtos exportados prosseguem sem alteração no mês em análise, representados por Sumos de frutas, Óleos essenciais e Açúcares de cana/beterraba. Na parcela das importações, os dois produtos de maior representatividade prosseguem os mesmos, partes de veículos para vias férreas e filés de peixe respectivamente,

havendo apenas alteração no terceiro produto do ranking, substituindo aparelhos elétricos de sinalização por quadros, painéis e outros produtos.

Quanto aos principais parceiros comerciais, pelo lado das exportações Países Baixos, Estados Unidos, China e Reino Unido não apresentaram alterações em seus postos como principais compradores dos produtos do município. Na outra parcela da balança, Coreia do Sul e China ainda são os dois primeiros países a importarem para Araraquara, tendo a Espanha alcançado o posto de terceiro maior importador, saltando da 6ª posição no mês de Setembro para o atual posto.

Varição % por produto (Set-Out) – Principais Exportados:



Fonte: Secex/Midic. Elaboração: Sincomércio