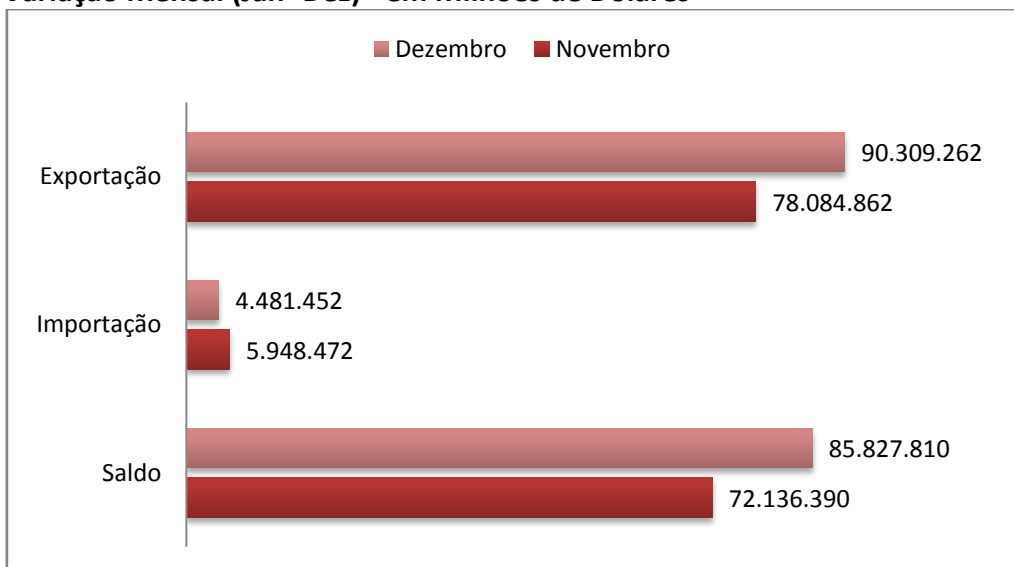


BALANÇA COMERCIAL – ARARAQUARA – DEZEMBRO DE 2017:

O resultado da balança comercial para o município de Araraquara voltou a registrar saldos positivos para o mês de Dezembro, após resultado negativo observado no mês anterior. De acordo com levantamento feito pelo Núcleo de Economia do Sincomércio, a partir de dados do Ministério de Indústria, Comércio Exterior e Serviços, o saldo total das operações cresceu 18,97% no mês corrente. Em relação a Janeiro deste ano, as operações do município obtiveram crescimento de 178,7% em seu saldo total.

Variação Mensal (Jan- Dez) - em Milhões de Dólares

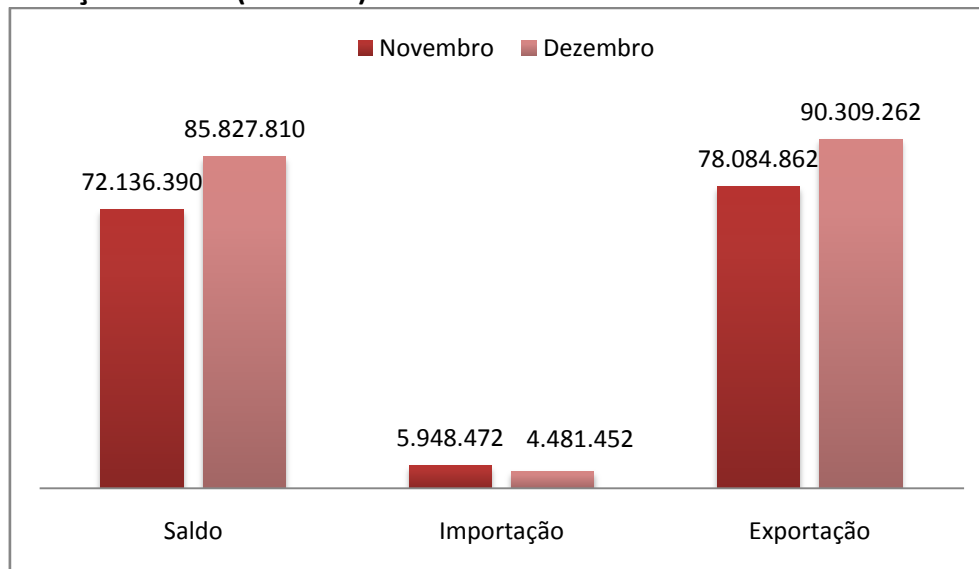


Fonte: Secex/Midic. Elaboração: Sincomercio

Após dois meses consecutivos de queda no saldo final da balança comercial, o último mês de 2017 apresentou melhora, dando fim a um semestre de resultados expressivos para as operações comerciais no município. Tal recuperação reflete-se principalmente por um crescimento de 15,6% nas exportações e recuo de 24,6% nas importações, culminando em um saldo final positivo.

Seguindo as características da pauta exportadora do município, bens de consumo duráveis e não duráveis representam a maior parte dos produtos comercializados (71,2%), quando analisados pela ótica do valor real das exportações. Na ótica das importações, os bens de capital correspondem a 38,6% do total.

Varição Mensal (Nov-Dez):



Fonte: Secex/Midic. Elaboração: Sincomércio

Exportações:

O crescimento de 15,65% da pauta exportadora em Dezembro, em relação ao mês anterior, termina um período no qual apesar do país e da cidade ainda estarem se recuperando da crise econômica, o comércio exterior obteve bons resultados, visto como alternativa ao baixo movimento do mercado interno.

As categorias de produtos manufaturados e industrializados puxaram o crescimento real, por serem produtos de maior valor agregado. Os bens básicos obtiveram crescimento pouco expressivo, de apenas 1,93%, devido ao final das safras agrícolas no período. A única categoria com resultados negativos no período foram os produtos semimanufaturados, com recuo de 27,6%.

Varição Mensal (Nov-Dez) – Exportações:

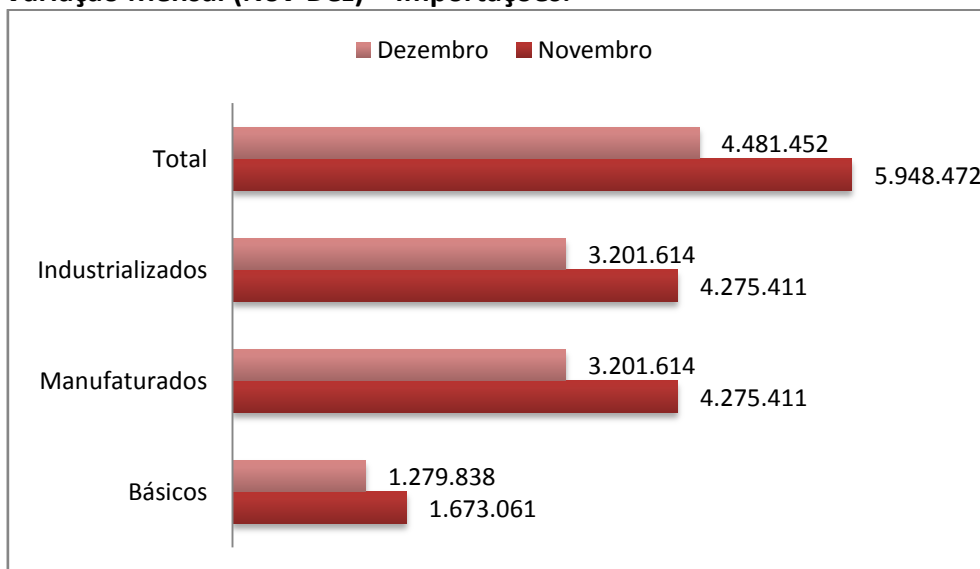
	Novembro	Dezembro	Varição
Básicos	4.374.038	4.458.461	1,93%
Semimanufaturados	2.522.020	1.825.444	-27,62%
Manufaturados	71.188.804	84.025.357	18,03%
Industrializados	73.710.824	85.850.801	16,47%
Total	78.084.862	90.309.262	15,66%

Fonte: Secex/Midic. Elaboração: Sincomércio

Importações:

Todas as categorias de bens importados obtiveram redução no mês em análise, um recuo total de 24,6% em relação ao mês de Novembro. Os produtos básicos apresentaram redução de 23,5% em relação à Novembro e os produtos manufaturados e industrializados reduziram 25,1%. Não houve registro de importação de produtos semimanufaturados no mês em análise.

Varição Mensal (Nov-Dez) – Importações:



Fonte: Secex/Midic. Elaboração: Sincomércio

Principais produtos e parceiros comerciais:

Os principais produtos exportados pelo município prosseguem sendo sumos de frutas, óleos essenciais e os açúcares de cana e beterraba, que compõem mais de 85% do

total das exportações. Para as importações, também não houve alterações em relação ao mês de Novembro, prosseguindo com maior representatividade: filés de peixes, partes de veículos para vias férreas e quadros e painéis.

Países baixos (Holanda), Estados Unidos e China prosseguem sendo os principais destinos das exportações do município. No caso das importações, Coreia do Sul, China e Alemanha são as principais origens dos produtos.

Equipe do Núcleo de Economia:

Délis Magalhães

Economista do Sincomércio Araraquara em parceria com Núcleo de Extensão em Conjuntura e Estudos Econômicos (NECEE) / UNESP-Araraquara

Natália Mariana de Souza Ribeiro

Estagiária do Sincomércio Araraquara em parceria com Núcleo de Extensão em Conjuntura e Estudos Econômicos (NECEE) / UNESP-Araraquara