

## Características Conjunturais do Emprego no Comércio Varejista de Araraquara

**Délis Magalhães**

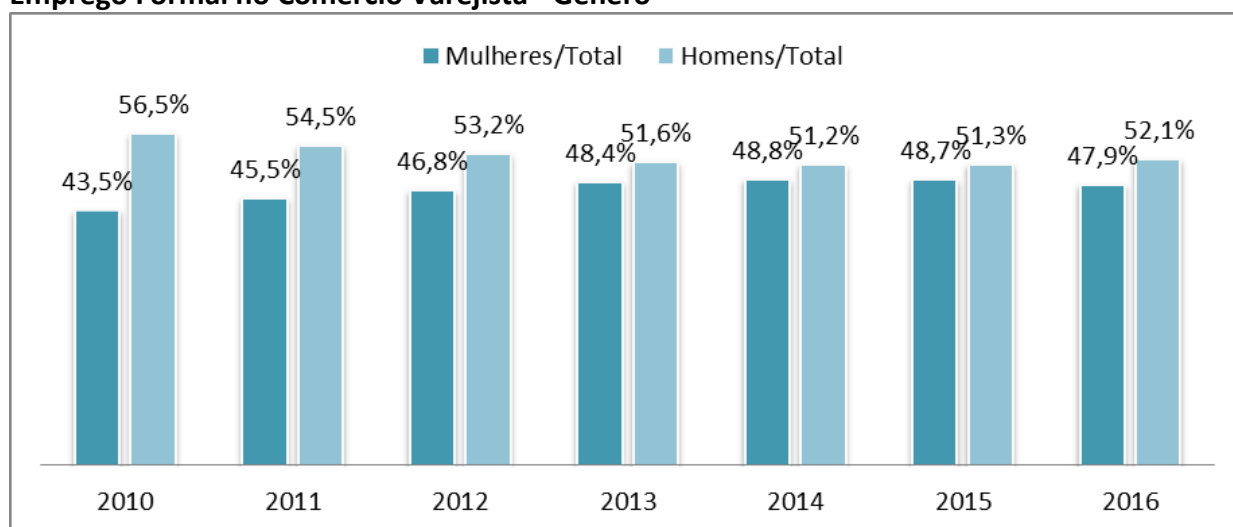
Economista do Sincomércio Araraquara em parceria com Núcleo de Extensão em Conjuntura e Estudos Econômicos (NECEE) / UNESP-Araraquara

Além da análise da movimentação de abertura e fechamento de vagas no comércio varejista e na cidade de Araraquara, o aprofundamento nas características dos postos de trabalho que são abertos também é de extrema importância.

### ➤ GÊNERO

Nos últimos anos, as mulheres têm deixado cada vez mais de atuar apenas no ambiente doméstico para, assim como os homens, se lançarem no mercado de trabalho. Em 2010, as mulheres representavam 43,5% do total do mercado formal de trabalho no comércio varejista de Araraquara, enquanto em 2016 passaram a ocupar 47,9% das vagas. O número de mulheres admitidas em 2016 em Araraquara foi próximo ao número de homens, representando 44,73% do total de contratados. Essa proporção é maior do que a média de pessoas do sexo feminino admitidas em 2016 no país, que foi de 33%.

### Emprego Formal no Comércio Varejista - Gênero



Fonte: RAIS, CAGED. Elaboração: Sincomercio Araraquara.

A taxa de crescimento médio masculino no mercado de trabalho de Araraquara foi negativa, apresentando variação de -10,57% entre 2010 e 2016. A participação dos homens no comércio varejista caiu 4,4 pontos percentuais nesse período, espaço perdido para as mulheres que tiveram uma taxa de crescimento de 7,36%.

	<b>Homens (Y)</b>	<b>Homens/Total</b>	<b>Mulheres (X)</b>	<b>Mulheres/Total</b>	<b>Total</b>
<b>2010</b>	7.880	56,5%	6.065	43,5%	13.945
<b>2011</b>	7.910	54,5%	6.603	45,5%	14.513
<b>2012</b>	7.498	53,2%	6.609	46,8%	14.107
<b>2013</b>	7.521	51,6%	7.044	48,4%	14.565
<b>2014</b>	7.241	51,2%	6.889	48,8%	14.130
<b>2015</b>	7.161	51,3%	6.792	48,7%	13.953
<b>2016</b>	7.127	52,1%	6.547	47,9%	13.674

### ➤ FAIXA ETÁRIA

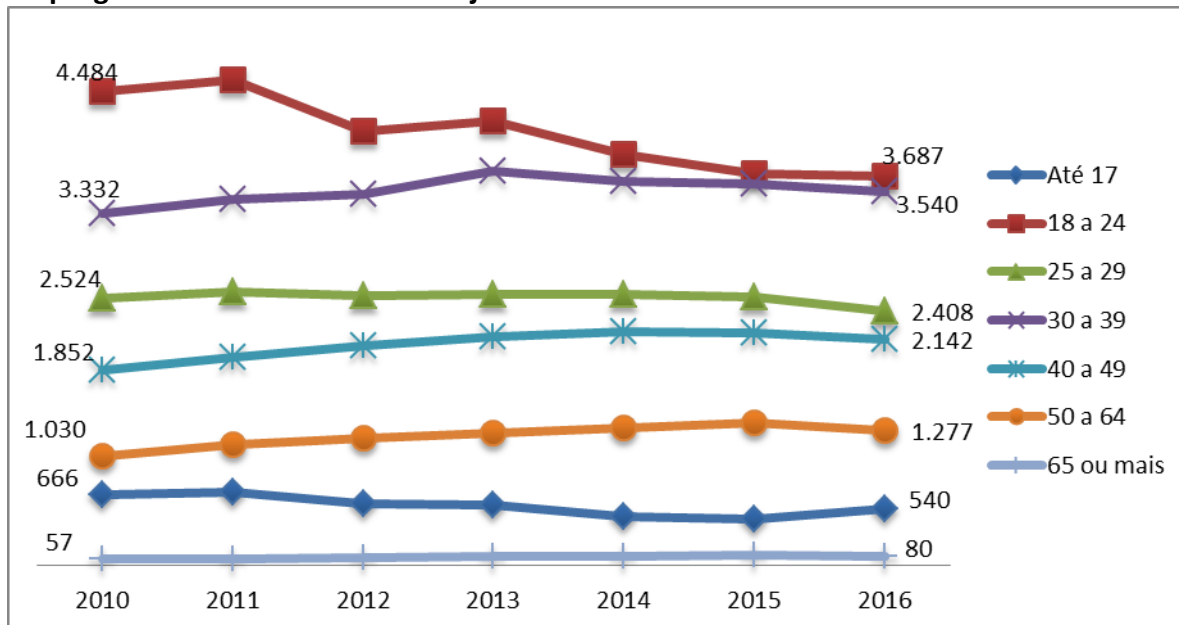
Diante um cenário de dificuldade no mercado de trabalho, mais latente a partir de 2015, é importante identificar quais as dificuldades de cada faixa etária na busca por emprego e quais as tendências de contratação. Nesse contexto, é normal que os jovens iniciem a busca por um emprego mais cedo, enquanto os grupos de maior idade tendam a permanecer mais tempo no trabalho.

	<b>Até 17</b>	<b>18 a 24</b>	<b>25 a 29</b>	<b>30 a 39</b>	<b>40 a 49</b>	<b>50 a 64</b>	<b>65 ou mais</b>	<b>Total</b>
<b>2010</b>	666	4.484	2.524	3.332	1.852	1.030	57	13.945
<b>2011</b>	698	4.588	2.592	3.467	1.969	1.140	59	14.513
<b>2012</b>	583	4.106	2.550	3.516	2.079	1.199	74	14.107
<b>2013</b>	570	4.206	2.558	3.725	2.160	1.255	91	14.565
<b>2014</b>	466	3.888	2.558	3.629	2.208	1.298	83	14.130
<b>2015</b>	442	3.711	2.541	3.607	2.204	1.349	99	13.953
<b>2016</b>	540	3.687	2.408	3.540	2.142	1.277	80	13.674

Analisando o gráfico abaixo, percebemos que o emprego formal no comércio varejista de Araraquara teve expansão nos grupos com mais de 30 anos, que foi maior entre aqueles de 40 a 49 anos. Isso nos mostra que as condições econômicas do país têm motivado as pessoas a continuarem trabalhando se aposentarem mais tarde. Ao mesmo tempo, o número de jovens de 18 a 29 anos caiu entre 2010 e 2016, principalmente a partir de 2013.

Isso demonstra uma preferência por trabalhadores que têm uma experiência anterior do que aqueles que estão em busca do primeiro emprego.

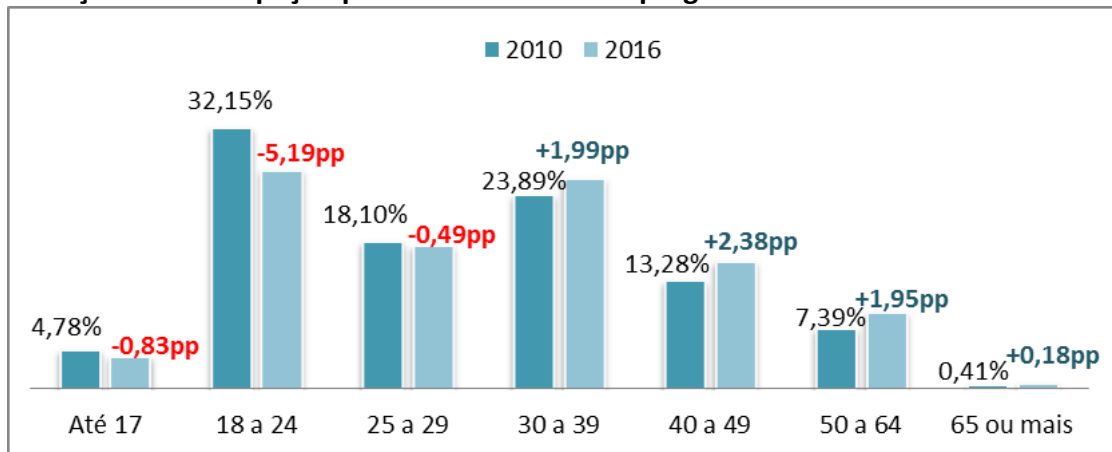
### Emprego Formal no Comércio Varejista - Gênero



Fonte: RAIS, CAGED. Elaboração: Sincomercio Araraquara.

Na variação da participação de cada faixa etária no emprego total do comércio varejista, o grupo entre 40 a 49 anos teve crescimento maior (+2,38p.p), logo seguido pelo público de 30 a 39 anos (+1,99p.p) e entre 50 a 64 anos (+1,95%). Nos destaques negativos, o grupo que mais sofreu queda na participação foi o de 18 a 24 anos (-5,19p.p). As pessoas de até 17 anos e de 25 a 29 anos mantiveram certa estabilidade, variando -0,83p.p e -0,49p.p respectivamente.

### Variação da Participação por Faixa Etária no Emprego Formal Total



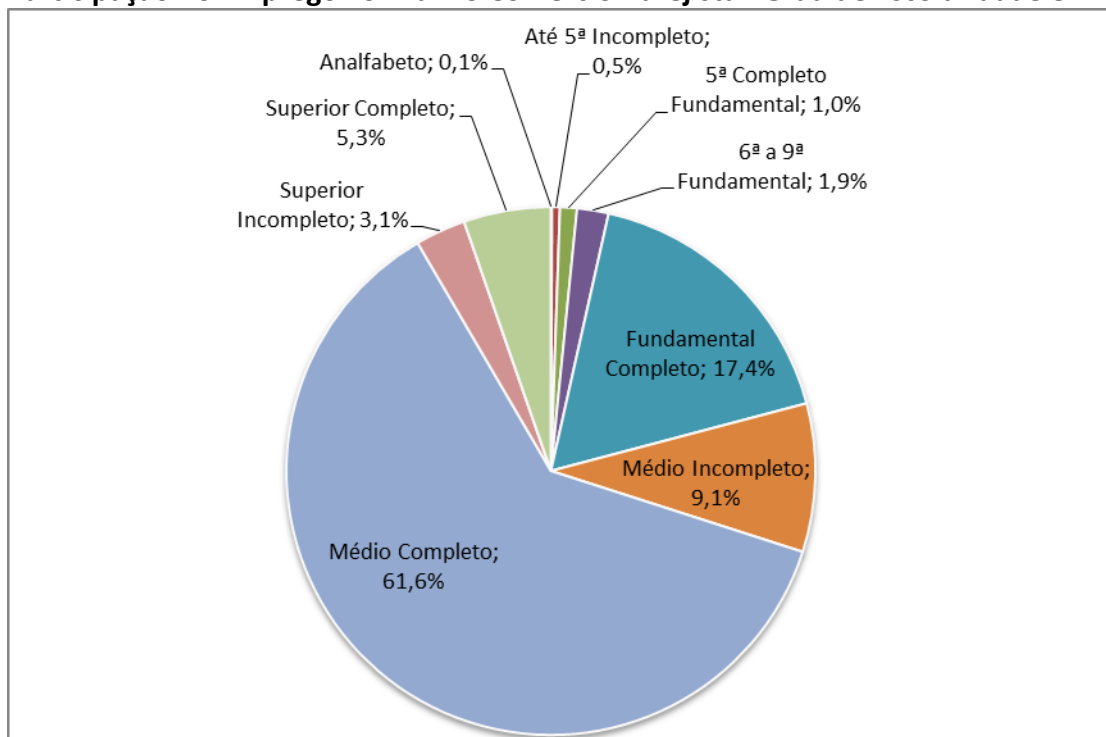
Fonte: RAIS, CAGED. Elaboração: Sincomercio Araraquara.

➤ **GRAU DE ESCOLARIDADE**

O mercado de trabalho tem exigido cada vez mais qualificações e certificados de estudo para o acesso a uma vaga. Estudo lançado pela Organização para a Cooperação e Desenvolvimento Econômico (OCDE) em 2015 mostra que taxa de desemprego entre pessoas que não concluíram o ensino médio é quase o triplo da taxa entre pessoas que terminaram o ensino superior.

No comércio varejista de Araraquara, mais do que a metade do estoque de trabalhadores (61,6%) possui ensino médio completo. Aqueles que não possuem o ensino fundamental completo acabam ficando com uma pequena parcela das vagas, apenas 3,5%. As demais parcelas que mais são contratadas pelo setor são aqueles que possuem fundamental completo (17,4%) e médio incompleto (9,1%).

**Participação no Emprego Formal no Comércio Varejista –Grau de Escolaridade em 2016**



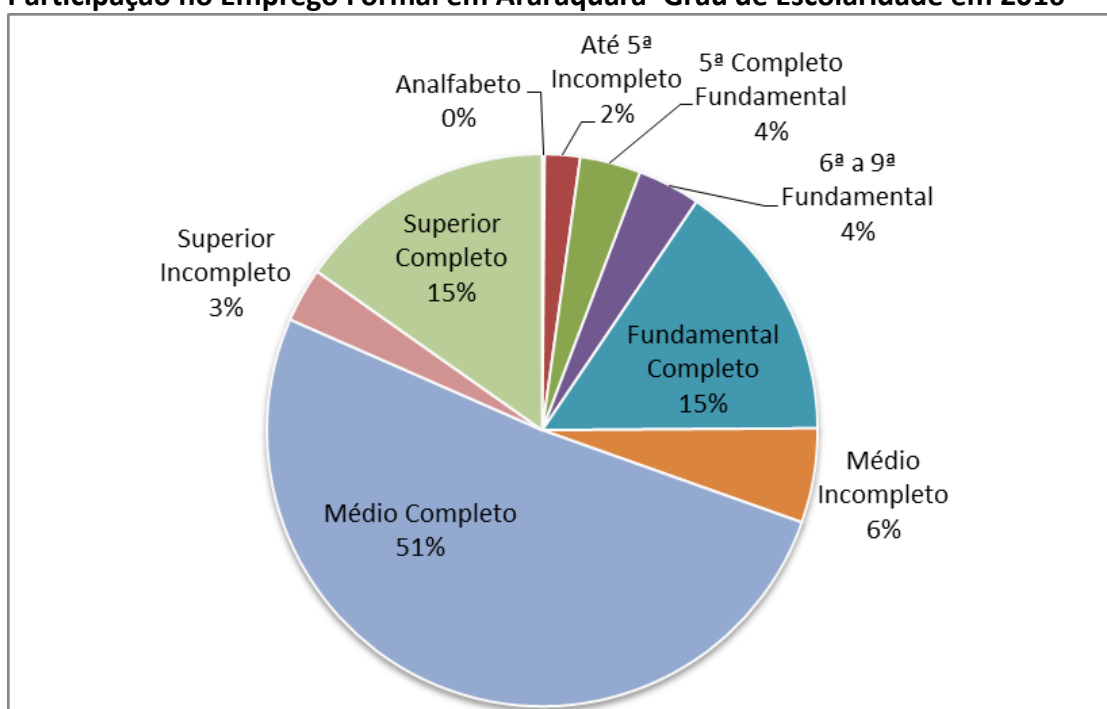
Fonte: RAIS, CAGED. Elaboração: Sincomercio Araraquara.

A partir da análise da divisão de vagas no comércio varejista da cidade, percebemos que é um setor que não exige grande qualificação da sua mão de obra. Nesse caso, outros fatores como experiência com vendas ou com as demais atividades que serão

contratadas acabam fazendo diferença maior do que níveis de escolaridade de ensino superior.

Observando o emprego formal total da cidade em 2016, observamos um aumento na representatividade de vagas para superior completo (15%) e uma redução nas vagas para médio completo (51%) e fundamental completo (15%), confirmando a tendência recente de exigência de melhor qualificação nos postos de trabalho. A participação daqueles que possuem grau de escolaridade menor que o fundamental completo continua sendo muito pequena.

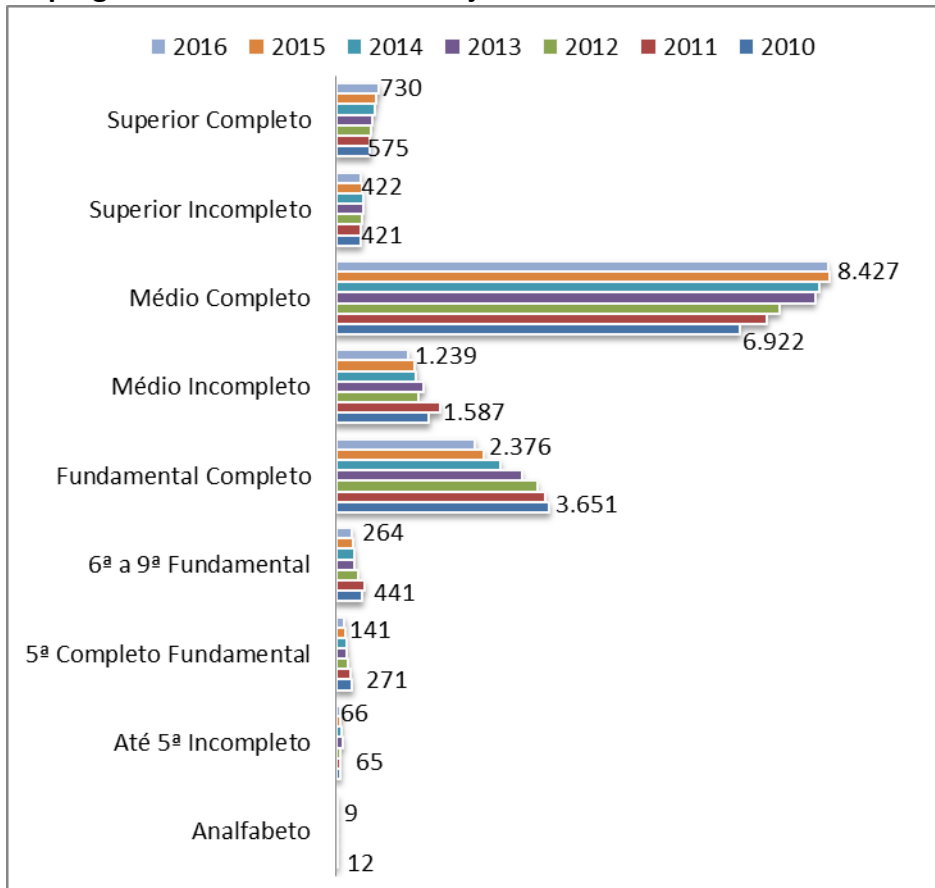
### Participação no Emprego Formal em Araraquara—Grau de Escolaridade em 2016



Fonte: RAIS, CAGED. Elaboração: Sincomercio Araraquara.

No período entre 2010 e 2016, a taxa de crescimento de vagas foi maior entre os grupos com ensino médio completo (17,9%) e com ensino superior completo (21,2%). Isso mostra que mesmo o comércio varejista tem buscado profissionais com melhores qualificações, apesar de levar em consideração outros fatores também relevantes no momento da contratação. As demais faixas de escolaridade apresentaram decréscimo na participação nesse mesmo período, com destaque para os trabalhadores com 5º Completo Fundamental (-92,2%), 6ª a 9ª fundamental (-67%), fundamental completo (-53,7%), analfabeto (-33,3%) e médio incompleto (-28,1%).

### Emprego Formal no Comércio Varejista – Grau de Escolaridade



Fonte: RAIS, CAGED. Elaboração: Sincomercio Araraquara.