

# RELATÓRIO

## DA TRANSPARÊNCIA MUNICIPAL - 2021

### FISCALIZAÇÃO DOS PORTAIS DA TRANSPARÊNCIA DOS MUNICÍPIOS PARAENSES

COORDENAÇÃO DE MONITORAMENTO E AVALIAÇÃO  
DE RESULTADOS - CMAR/DIPLAMFCE

**TCMPA**  
TRIBUNAL DE CONTAS DOS MUNICÍPIOS  
DO ESTADO DO PARÁ

---

PROCESSO: 1.014000.2021.2.0100

INFORMAÇÃO Nº 001/2022/CMAR/DIPLAMFCE

PERÍODO DE ABRANGÊNCIA: MARÇO A DEZEMBRO DE 2021.

SETOR RESPONSÁVEL: COORDENAÇÃO DE MONITORAMENTO E AVALIAÇÃO DE RESULTADOS – CMAR

---

## **EQUIPE RESPONSÁVEL:**

FÁBIO J L VIEIRA (COORDENADOR)

AYANNA KAROLINE

ANA BEATRIZ VELLASCO

JULIANA PALHETA

KELY PATRICIA

LARISSA REIS

MANUELLA BEZERRA

VANESSA REIS

Objetivo: Avaliar o cumprimento da transparência municipal das Prefeituras, Câmaras e Regimes Próprios de Previdência Social dos 144 municípios paraenses.

**Período de abrangência: março a dezembro de 2021.**

## APRESENTAÇÃO

A transparência dos entes públicos constitui um dos principais fundamentos da democracia, pois fortalece a capacidade dos indivíduos de participarem das tomadas das decisões que afetam suas vidas, além de ampliar a visibilidade das ações governamentais pela sociedade. Sob esse aspecto, é notório que cidadãos bem informados têm melhores condições de conhecer e acessar seus direitos, de fiscalizar a aplicação dos gastos públicos, além de possibilitar a identificação de eventuais desvios ou inadequações na aplicação dos recursos.

Para a concretude de tais preceitos, a Constituição Federal de 1988, em seu art. 5º, inciso XXXIII, assegurou a todos o direito fundamental de receber dos órgãos públicos informações de seu interesse particular, ou de interesse coletivo ou geral. Na mesma linha, a Lei Complementar 131/2009 veio reforçar a transparência dos entes governamentais ao determinar a disponibilização em tempo real de informações acerca da execução orçamentária e financeira da União, dos Estados, do Distrito Federal e dos Municípios.

Destarte, o acesso à informação previsto constitucionalmente passou a ser regulado com o advento da Lei Federal 12.527/2011, no qual em seu art. 8º, §2º, determinou que os órgãos e entidades públicas divulguem suas informações em sítios oficiais da rede mundial de computadores (internet).

Nesse sentido, frente ao arcabouço normativo vigente e a importância da transparência pública para o fortalecimento do controle social, é importante evidenciar que o Tribunal de Contas dos Municípios do Pará – TCM/PA tem atuado na fiscalização dos Portais da Transparência dos seus entes jurisdicionados desde o ano de 2016.

Nesse processo evolutivo, de fiscalização da transparência pública municipal, para o exercício de 2021, o TCM/PA, para além da fiscalização já realizada nas prefeituras e câmaras municipais dos 144 (cento e quarenta e quatro) municípios paraenses, para o exercício de 2021, analisou também a transparência dos 28 (vinte e oito) Regimes Próprios de Previdência.

A fiscalização da transparência pública nos entes sob a jurisdição desta Corte de Contas ficou a cargo da Coordenação de Monitoramento e Avaliação de Resultados (CMAR), vinculado a DIPLAMFCE, conforme competência estabelecida no art. 66 da Resolução Administrativa nº 01/2021/TCMPA.

## SUMÁRIO

1. INTRODUÇÃO	06
2. METODOLOGIA DE ANÁLISE	06
3. RESULTADOS (Visão Geral)	08
3.1. Prefeituras Municipais	08
3.2. Câmaras Municipais	10
3.3. Regimes Próprios de Previdência Social	13
4. CONCLUSÃO	15
ANEXO I – Resultado Detalhado – Prefeituras Municipais - Ordem Alfabética	16
ANEXO II – Resultado Detalhado – Prefeituras Municipais - Por Relatoria	19
ANEXO III – Resultado Detalhado – Câmaras Municipais - Ordem Alfabética	21
ANEXO IV – Resultado Detalhado – Câmaras Municipais – Por Relatoria	24
ANEXO V – Resultado Detalhado – Regimes Próprios de Previdência Social - Ordem Alfabética	26
ANEXO VI – Resultado Detalhado – Regimes Próprios de Previdência Social - Por Relatoria	27

# FISCALIZAÇÃO DOS PORTAIS DA TRANSPARÊNCIA DOS MUNICÍPIOS PARAENSES

## 1. INTRODUÇÃO

O Relatório em análise visa apresentar os resultados da avaliação dos portais da transparência das Prefeituras, Câmaras e Regimes Próprios de Previdência Social dos 144 (cento e quarenta e quatro) municípios paraenses, tendo por base os critérios estabelecidos na Instrução Normativa nº 11/2021/TCMPA e OTIS nº 06/2021/CAP/DIPLAMFCE/TCMPA.

A fiscalização foi realizada entre os meses de março a dezembro de 2021, conforme autorizado no item 3.4.6 do Plano Anual de Fiscalização - PAF, estabelecido pela Resolução Administrativa nº 18/2020/TCMPA e revisado pela Resolução Administrativa nº 17/2021/TCMPA.

## 2. METODOLOGIA DE ANÁLISE

A metodologia adotada para a realização da fiscalização da transparência das Prefeituras, Câmaras Municipais e Regime Próprio de Previdência Social, adotou como premissa a verificação se as informações constantes nos portais municipais estariam em conformidade com os critérios estabelecidos na Instrução Normativa nº 11/2021/TCM-PA.

Realizada a verificação os entes avaliados foram classificados de acordo com percentual de atendimento da matriz de fiscalização, conforme conceitos estabelecidos a seguir:

- a) ÓTIMO: 100% de atendimento.
- b) BOM: 75% a 99,99% de atendimento.
- c) REGULAR: 50% a 74,99% de atendimento.
- d) RUIM: 0,01% a 49,99% de atendimento.
- e) PÉSSIMO: 0% de atendimento.

Importante destacar, que a validação das informações contidas nos portais municipais ocorreu em dois momentos distintos, sendo elaborado Relatório Inicial e Final da Transparência, os quais foram devidamente anexados aos Sistemas de Processos Eletrônicos – SPE.

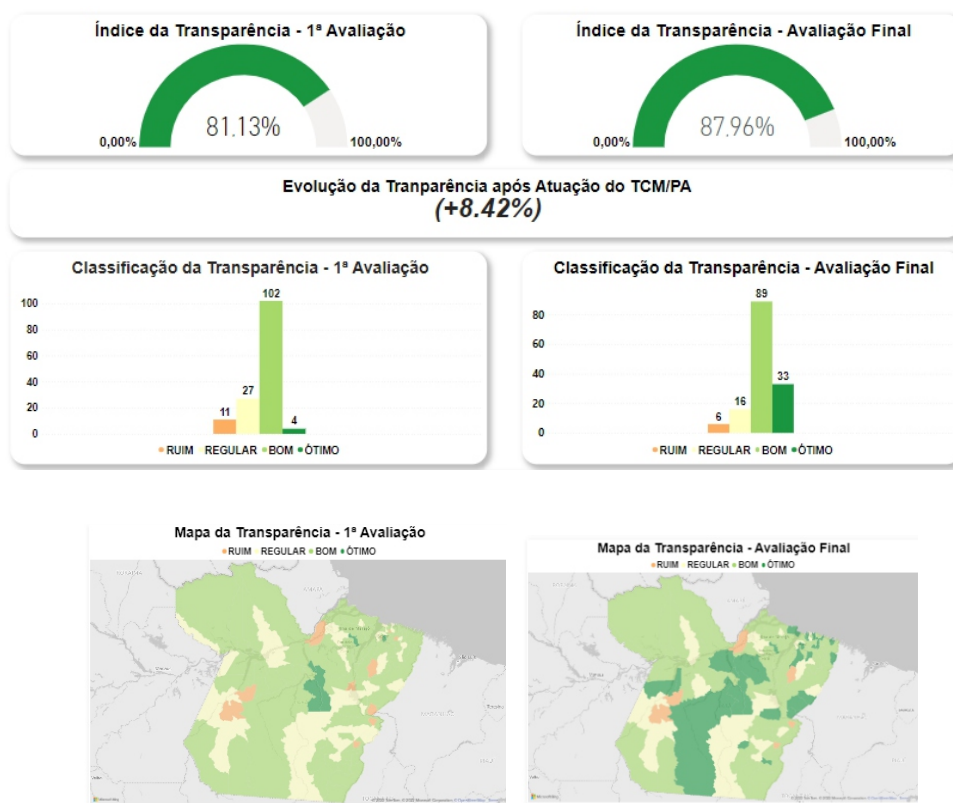
## 3.RESULTADOS (Visão Geral)

Nos meses de março a dezembro de 2021, todas as 144 Prefeituras e Câmaras Municipais e os 28 Regimes Próprios de Previdência Social (RPPS) foram fiscalizadas conforme prevê Instrução Normativa nº 11/2021/TCMPA, em um primeiro momento pudemos observar que todas as Prefeituras e Câmaras Municipais possuem site próprio e seu respectivo portal da transparência, o que não se observou nos Regimes Próprios de Previdência social, sendo que, dois municípios ainda não possuem site próprio e seu respectivo portal da transparência.

Diante do que foi exposto, a Coordenação de Monitoramento e Avaliação de Resultados – CMAR vem apresentar os resultados obtidos no exercício de 2021.

### 3.1.Prefeituras Municipais:

Na Análise Inicial de Fiscalização dos Portais da Transparência, as Prefeituras Municipais obtiveram o índice de transparência de 81,13% das exigências contidas na Matriz de Fiscalização. Posteriormente, quando da Avaliação Final, observou-se evolução de 8,42%, atingindo a pontuação final de 87,96% conforme observado no gráfico abaixo. Na sequência evidencia-se o Índice da Transparência Pública Municipal de forma individualizada por município, conforme detalhado na tabela a seguir.



## Ranking da Transparência Municipal - Prefeituras Municipais (Classificado por Avaliação Final)

Município	Percentual 1ª Avaliação	Conceito 1ª Avaliação	Percentual Avaliação Final	Conceito Avaliação Final
Abel Figueiredo	92,66%	BOM	100,00%	ÓTIMO
Acará	97,25%	BOM	100,00%	ÓTIMO
Altamira	98,17%	BOM	100,00%	ÓTIMO
Anapu	100,00%	ÓTIMO	100,00%	ÓTIMO
Augusto Corrêa	97,25%	BOM	100,00%	ÓTIMO
Aveiro	81,65%	BOM	100,00%	ÓTIMO
Belterra	83,49%	BOM	100,00%	ÓTIMO
Bom Jesus do Tocantins	35,78%	RUIM	100,00%	ÓTIMO
Bonito	72,48%	REGULAR	100,00%	ÓTIMO
Cachoeira do Piriá	93,58%	BOM	100,00%	ÓTIMO
Curuçá	78,90%	BOM	100,00%	ÓTIMO
Dom Eliseu	97,25%	BOM	100,00%	ÓTIMO
Itupiranga	97,25%	BOM	100,00%	ÓTIMO
Maracanã	90,83%	BOM	100,00%	ÓTIMO
Marituba	92,66%	BOM	100,00%	ÓTIMO
Pau d'Arco	92,66%	BOM	100,00%	ÓTIMO
Peixe-Boi	91,74%	BOM	100,00%	ÓTIMO
Portel	95,41%	BOM	100,00%	ÓTIMO
Porto de Moz	99,08%	BOM	100,00%	ÓTIMO
Primavera	91,74%	BOM	100,00%	ÓTIMO
Quatipuru	97,25%	BOM	100,00%	ÓTIMO
Rondon do Pará	97,25%	BOM	100,00%	ÓTIMO
Santa Bárbara do Pará	84,40%	BOM	100,00%	ÓTIMO
Santa Izabel do Pará	100,00%	ÓTIMO	100,00%	ÓTIMO
Santa Maria do Pará	38,53%	RUIM	100,00%	ÓTIMO
Santarém Novo	96,33%	BOM	100,00%	ÓTIMO
São Domingos do Capim	94,50%	BOM	100,00%	ÓTIMO
São João da Ponta	92,66%	BOM	100,00%	ÓTIMO
São Sebastião da Boa Vista	100,00%	ÓTIMO	100,00%	ÓTIMO
Senador José Porfírio	100,00%	ÓTIMO	100,00%	ÓTIMO
Soure	96,33%	BOM	100,00%	ÓTIMO
Terra Alta	46,79%	RUIM	100,00%	ÓTIMO
Tucumã	98,17%	BOM	100,00%	ÓTIMO
Curionópolis	70,64%	REGULAR	99,08%	BOM
Igarapé-Açu	97,25%	BOM	99,08%	BOM
Tracuateua	92,66%	BOM	99,08%	BOM
Vigia	82,57%	BOM	99,08%	BOM
Conceição do Araguaia	98,17%	BOM	98,17%	BOM
Limoeiro do Ajuru	80,73%	BOM	98,17%	BOM
Muaná	96,33%	BOM	98,17%	BOM
Ourilândia do Norte	85,32%	BOM	98,17%	BOM
Palestina do Pará	92,66%	BOM	98,17%	BOM
Afuá	97,25%	BOM	97,25%	BOM
Ananindeua	97,25%	BOM	97,25%	BOM
Baião	96,33%	BOM	97,25%	BOM
Bragança	85,32%	BOM	97,25%	BOM
Igarapé-Miri	80,73%	BOM	97,25%	BOM
Jacundá	96,33%	BOM	97,25%	BOM
Moju	91,74%	BOM	97,25%	BOM
Nova Timboteua	91,74%	BOM	97,25%	BOM
Pacajá	95,41%	BOM	97,25%	BOM
Paragominas	91,74%	BOM	97,25%	BOM
Prainha	72,48%	REGULAR	97,25%	BOM
São Miguel do Guamá	94,50%	BOM	97,25%	BOM



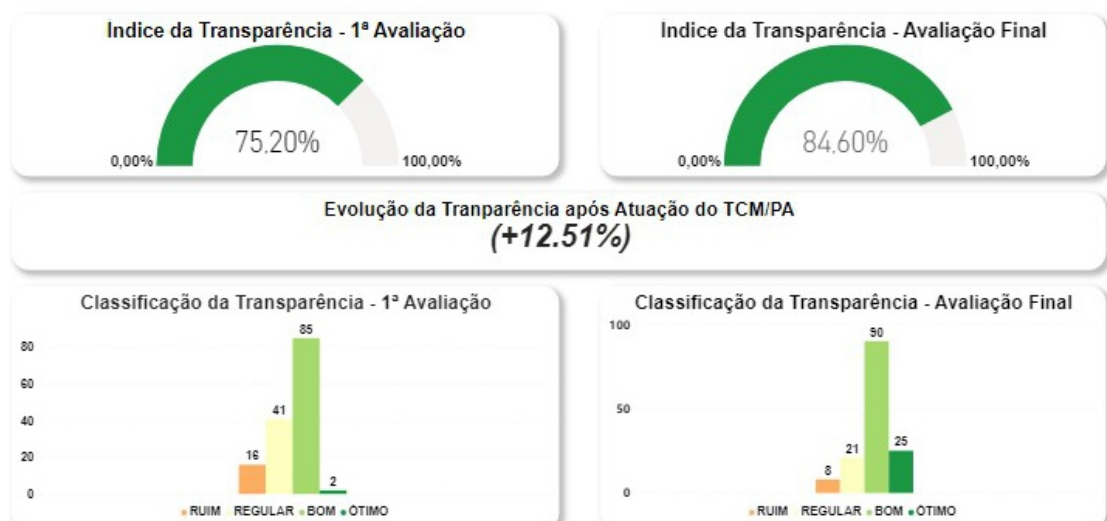
Colares	93,58%	BOM	96,33%	BOM
Goianésia do Pará	73,39%	REGULAR	96,33%	BOM
Jurutí	69,72%	REGULAR	96,33%	BOM
Tucuruí	44,04%	RUIM	96,33%	BOM
Brasil Novo	87,16%	BOM	95,41%	BOM
Capitão Poço	67,89%	REGULAR	95,41%	BOM
Ipixuna do Pará	97,25%	BOM	95,41%	BOM
Jacareacanga	87,16%	BOM	95,41%	BOM
Nova Esperança do Piriá	95,41%	BOM	95,41%	BOM
Novo Progresso	95,41%	BOM	95,41%	BOM
Ponta de Pedras	78,90%	BOM	95,41%	BOM
Santa Maria das Barreiras	84,40%	BOM	95,41%	BOM
São João de Pirabas	95,41%	BOM	95,41%	BOM
Capanema	78,90%	BOM	94,50%	BOM
Castanhal	94,50%	BOM	94,50%	BOM
Magalhães Barata	95,41%	BOM	94,50%	BOM
Oriximiná	94,50%	BOM	94,50%	BOM
Placas	94,50%	BOM	94,50%	BOM
Santarém	89,91%	BOM	94,50%	BOM
Bujaru	82,57%	BOM	93,58%	BOM
Cachoeira do Arari	88,07%	BOM	93,58%	BOM
Floresta do Araguaia	93,58%	BOM	93,58%	BOM
Inhangapi	94,50%	BOM	93,58%	BOM
Mãe do Rio	89,91%	BOM	93,58%	BOM
Medicilândia	93,58%	BOM	93,58%	BOM
São João do Araguaia	79,82%	BOM	93,58%	BOM
Cumarú do Norte	92,66%	BOM	92,66%	BOM
Melgaço	91,74%	BOM	92,66%	BOM
Mojú dos Campos	88,99%	BOM	92,66%	BOM
Óbidos	92,66%	BOM	92,66%	BOM
Vitória do Xingu	92,66%	BOM	92,66%	BOM
Xinguara	80,73%	BOM	92,66%	BOM
Cametá	88,99%	BOM	91,74%	BOM
Currálinho	90,83%	BOM	90,83%	BOM
Marabá	75,23%	BOM	90,83%	BOM
Terra Santa	90,83%	BOM	90,83%	BOM
Brejo Grande do Araguaia	89,91%	BOM	89,91%	BOM
Almeirim	88,99%	BOM	88,99%	BOM
Anajás	88,99%	BOM	88,99%	BOM
Concórdia do Pará	88,99%	BOM	88,99%	BOM
Faro	51,38%	REGULAR	88,99%	BOM
Breu Branco	88,07%	BOM	88,07%	BOM
Irituia	77,06%	BOM	88,07%	BOM
Barcarena	81,65%	BOM	87,16%	BOM
Ourém	91,74%	BOM	86,24%	BOM
Canaã dos Carajás	85,32%	BOM	85,32%	BOM
Salinópolis	78,82%	BOM	84,40%	BOM
Chaves	83,49%	BOM	83,49%	BOM
Garrafão do Norte	83,49%	BOM	83,49%	BOM
Piçarra	74,31%	REGULAR	83,49%	BOM
Rio Maria	78,90%	BOM	83,49%	BOM
Santa Luzia do Pará	81,65%	BOM	81,65%	BOM
Bagre	74,31%	REGULAR	80,73%	BOM
Viseu	82,57%	BOM	80,73%	BOM
Mocajuba	79,82%	BOM	79,82%	BOM
Santana do Araguaia	90,83%	BOM	79,82%	BOM
São Caetano de Odivelas	72,48%	REGULAR	79,82%	BOM
Abaetetuba	78,90%	BOM	78,90%	BOM
Nova Ipixuna	62,39%	REGULAR	78,90%	BOM
São Francisco do Pará	78,90%	BOM	78,90%	BOM
Alenquer	89,91%	BOM	77,98%	BOM
Parauapebas	63,30%	REGULAR	77,98%	BOM

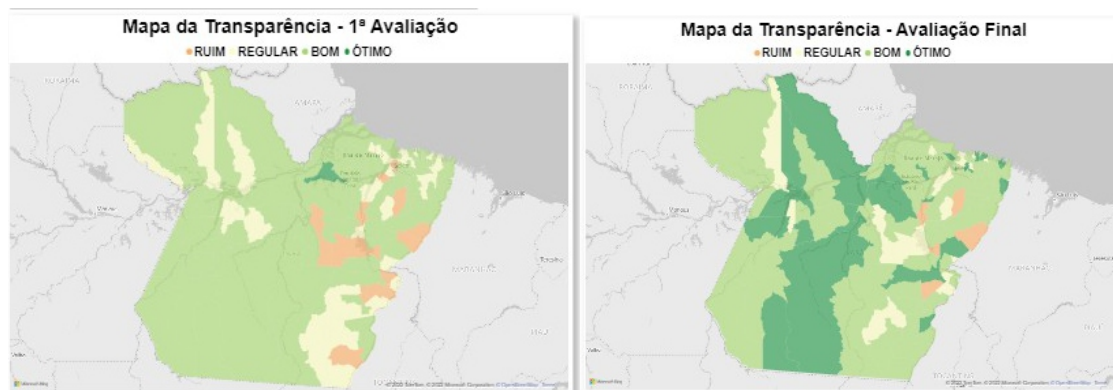
## COORDENAÇÃO DE MONITORAMENTO E AVALIAÇÃO DE RESULTADOS – CMAR/DIPLAMFCE

Salvaterra	77,98%	BOM	77,98%	BOM
Benevides	37,61%	RUIM	77,06%	BOM
Curuá	78,90%	BOM	77,06%	BOM
Oeiras do Pará	77,06%	BOM	77,06%	BOM
Redenção	75,23%	BOM	75,23%	BOM
São Geraldo do Araguaia	70,64%	REGULAR	75,23%	BOM
Uruará	76,15%	BOM	74,31%	REGULAR
Itaituba	60,55%	REGULAR	73,39%	REGULAR
Ulianópolis	55,05%	REGULAR	73,39%	REGULAR
Bannach	65,14%	REGULAR	72,48%	REGULAR
Monte Alegre	70,64%	REGULAR	70,64%	REGULAR
Santa Cruz do Arari	70,64%	REGULAR	70,64%	REGULAR
Aurora do Pará	82,57%	BOM	69,72%	REGULAR
Novo Repartimento	58,72%	REGULAR	67,89%	REGULAR
São Félix do Xingu	57,80%	REGULAR	67,89%	REGULAR
Breves	57,80%	REGULAR	66,06%	REGULAR
Eldorado do Carajás	65,14%	REGULAR	65,14%	REGULAR
Tomé-Açu	65,14%	REGULAR	65,14%	REGULAR
Marapanim	59,63%	REGULAR	64,22%	REGULAR
Água Azul do Norte	62,39%	REGULAR	62,39%	REGULAR
Belém	71,56%	REGULAR	57,80%	REGULAR
Santo Antônio do Tauá	52,29%	REGULAR	52,29%	REGULAR
Rurópolis	45,87%	RUIM	45,87%	RUIM
São Domingos do Araguaia	44,95%	RUIM	44,95%	RUIM
Sapucaia	36,70%	RUIM	43,12%	RUIM
Trairão	37,61%	RUIM	35,78%	RUIM
Gurupá	33,94%	RUIM	33,94%	RUIM
Tailândia	14,68%	RUIM	14,68%	RUIM

### 3.2. CÂMARAS MUNICIPAIS:

Na Análise Inicial de Fiscalização dos Portais da Transparência, as Câmaras Municipais obtiveram o índice de transparência de 75,20% das exigências contidas na Matriz de Fiscalização. Posteriormente, quando da Avaliação Final observou-se evolução de 12,51%, atingindo a pontuação final de 84,60% conforme observado no gráfico abaixo. Na sequência evidencia-se o Índice da Transparência Pública Municipal de forma individualizada por município, conforme detalhado na tabela a seguir.





## Ranking da Transparência Municipal - Câmaras Municipais

(Classificado por Avaliação Final)

Município	Percentual 1ª Avaliação	Conceito 1ª Avaliação	Percentual Avaliação Final	Conceito Avaliação Final
Alenquer	97,17%	BOM	100,00%	ÓTIMO
Almeirim	79,25%	BOM	100,00%	ÓTIMO
Altamira	93,40%	BOM	100,00%	ÓTIMO
Ananindeua	100,00%	ÓTIMO	100,00%	ÓTIMO
Augusto Corrêa	95,28%	BOM	100,00%	ÓTIMO
Aveiro	95,28%	BOM	100,00%	ÓTIMO
Brasil Novo	95,28%	BOM	100,00%	ÓTIMO
Cachoeira do Piriá	84,91%	BOM	100,00%	ÓTIMO
Castanhal	99,06%	BOM	100,00%	ÓTIMO
Curuá	94,34%	BOM	100,00%	ÓTIMO
Floresta do Araguaia	95,28%	BOM	100,00%	ÓTIMO
Marabá	96,23%	BOM	100,00%	ÓTIMO
Maracanã	89,62%	BOM	100,00%	ÓTIMO
Melgaço	100,00%	ÓTIMO	100,00%	ÓTIMO
Mocajuba	66,04%	REGULAR	100,00%	ÓTIMO
Novo Progresso	91,51%	BOM	100,00%	ÓTIMO
Placas	76,42%	BOM	100,00%	ÓTIMO
Portel	95,28%	BOM	100,00%	ÓTIMO
Porto de Moz	82,08%	BOM	100,00%	ÓTIMO
Rondon do Pará	92,45%	BOM	100,00%	ÓTIMO
Salvaterra	99,06%	BOM	100,00%	ÓTIMO
Santarém	85,85%	BOM	100,00%	ÓTIMO
Santarém Novo	88,68%	BOM	100,00%	ÓTIMO
São João de Pirabas	83,02%	BOM	100,00%	ÓTIMO
São Sebastião da Boa Vista	96,23%	BOM	100,00%	ÓTIMO
Breu Branco	91,51%	BOM	99,06%	BOM
Acará	88,68%	BOM	98,11%	BOM
Chaves	88,68%	BOM	98,11%	BOM
Moju	91,51%	BOM	98,11%	BOM
Paragominas	94,34%	BOM	98,11%	BOM

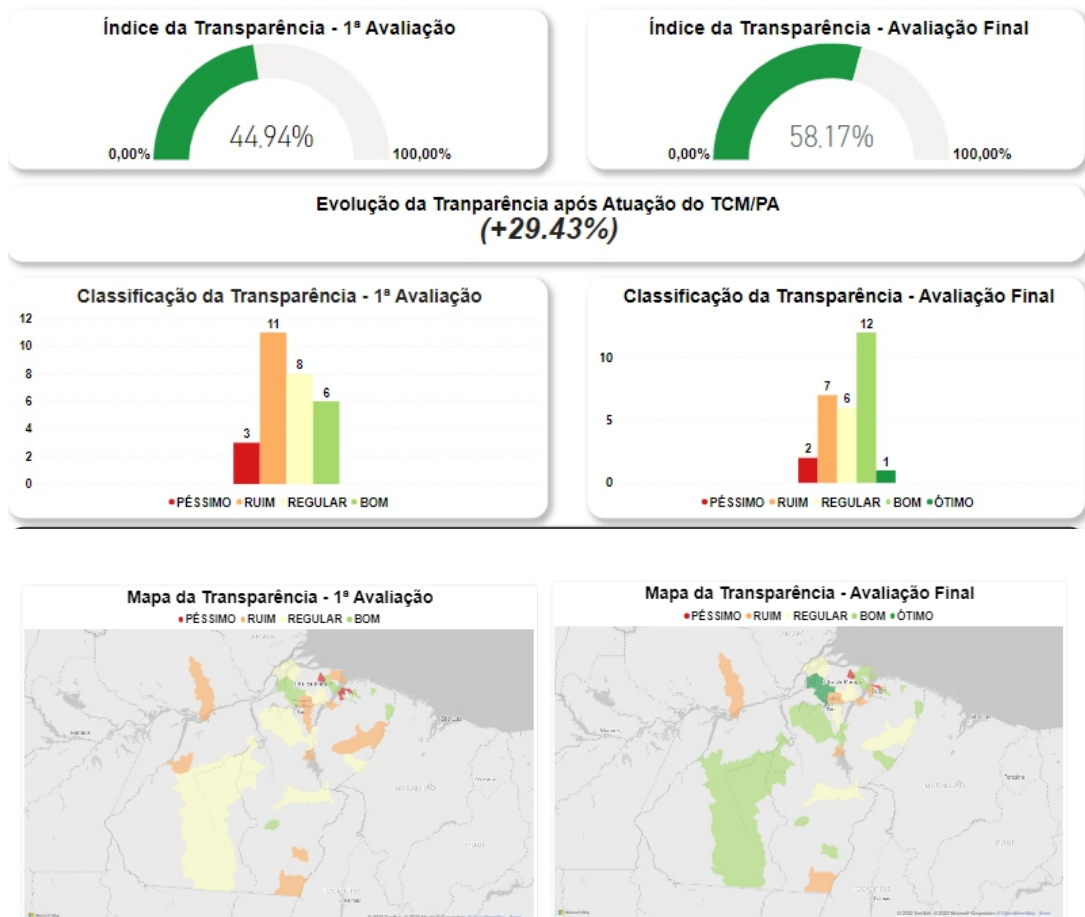
Ponta de Pedras	87,74%	BOM	98,11%	BOM
Vitória do Xingu	98,11%	BOM	98,11%	BOM
Bagre	80,19%	BOM	97,17%	BOM
Conceição do Araguaia	94,34%	BOM	97,17%	BOM
Itupiranga	96,23%	BOM	97,17%	BOM
Jacareacanga	87,74%	BOM	97,17%	BOM
Marituba	82,08%	BOM	97,17%	BOM
Nova Ipixuna	92,45%	BOM	97,17%	BOM
Nova Timboteua	90,57%	BOM	97,17%	BOM
Oeiras do Pará	86,79%	BOM	97,17%	BOM
Ourém	82,08%	BOM	97,17%	BOM
Trairão	92,45%	BOM	97,17%	BOM
Gurupá	83,02%	BOM	96,23%	BOM
Inhangapi	83,96%	BOM	96,23%	BOM
Ipixuna do Pará	85,85%	BOM	96,23%	BOM
Medicilândia	85,85%	BOM	96,23%	BOM
Peixe-Boi	86,79%	BOM	96,23%	BOM
Soure	93,40%	BOM	96,23%	BOM
Capanema	80,19%	BOM	95,28%	BOM
São Miguel do Guamá	75,47%	BOM	95,28%	BOM
Garrafão do Norte	85,85%	BOM	94,34%	BOM
Marapanim	91,51%	BOM	94,34%	BOM
Palestina do Pará	69,81%	REGULAR	94,34%	BOM
Afuá	90,57%	BOM	93,40%	BOM
Itaituba	89,62%	BOM	93,40%	BOM
Rio Maria	97,17%	BOM	93,40%	BOM
Santa Luzia do Pará	66,04%	REGULAR	93,40%	BOM
Limoeiro do Ajuru	77,36%	BOM	91,51%	BOM
Mãe do Rio	82,08%	BOM	91,51%	BOM
Nova Esperança do Piriá	79,25%	BOM	91,51%	BOM
Salinópolis	90,57%	BOM	91,51%	BOM
Santa Maria das Barreiras	4,72%	RUIM	91,51%	BOM
São Félix do Xingu	88,68%	BOM	91,51%	BOM
Cametá	67,92%	REGULAR	90,57%	BOM
Goianésia do Pará	90,57%	BOM	90,57%	BOM
Mojuí dos Campos	69,81%	REGULAR	90,57%	BOM
Santa Bárbara do Pará	80,19%	BOM	90,57%	BOM
Santa Maria do Pará	88,68%	BOM	90,57%	BOM
Santana do Araguaia	58,49%	REGULAR	90,57%	BOM
Igarapé-Açu	91,51%	BOM	89,62%	BOM
Irituia	60,38%	REGULAR	89,62%	BOM
São Domingos do Capim	89,62%	BOM	89,62%	BOM
Sapucaia	88,68%	BOM	89,62%	BOM
Viseu	77,36%	BOM	89,62%	BOM
Juruti	77,36%	BOM	88,68%	BOM
Monte Alegre	66,04%	REGULAR	88,68%	BOM
Pacajá	88,68%	BOM	88,68%	BOM
Rurópolis	80,19%	BOM	88,68%	BOM
Cachoeira do Arari	73,58%	REGULAR	87,74%	BOM
Parauapebas	73,58%	REGULAR	87,74%	BOM
São João do Araguaia	41,51%	RUIM	87,74%	BOM
Tucumã	87,74%	BOM	87,74%	BOM
Xinguara	66,98%	REGULAR	87,74%	BOM
Redenção	74,53%	REGULAR	86,79%	BOM
Belém	36,79%	RUIM	85,85%	BOM
Muaná	80,19%	BOM	85,85%	BOM
Pau d'Arco	72,64%	REGULAR	85,85%	BOM
Terra Santa	80,19%	BOM	85,85%	BOM
Tracuateua	85,85%	BOM	85,85%	BOM
Aurora do Pará	83,02%	BOM	84,91%	BOM
Currálinho	84,91%	BOM	84,91%	BOM
Terra Alta	73,58%	REGULAR	84,91%	BOM

Bom Jesus do Tocantins	60,38%	REGULAR	83,96%	BOM
Breves	83,96%	BOM	83,96%	BOM
Concórdia do Pará	83,96%	BOM	83,96%	BOM
Faro	52,83%	REGULAR	83,96%	BOM
Oriximiná	83,96%	BOM	83,96%	BOM
Prainha	83,96%	BOM	83,96%	BOM
Senador José Porfírio	83,96%	BOM	83,96%	BOM
Uruará	74,53%	REGULAR	83,96%	BOM
Brejo Grande do Araguaia	62,26%	REGULAR	82,08%	BOM
Piçarra	68,87%	REGULAR	82,08%	BOM
Bonito	81,13%	BOM	81,13%	BOM
São João da Ponta	64,15%	REGULAR	81,13%	BOM
Anajás	80,19%	BOM	80,19%	BOM
Bragança	66,04%	REGULAR	80,19%	BOM
Água Azul do Norte	57,55%	REGULAR	79,25%	BOM
Capitão Poço	69,81%	REGULAR	79,25%	BOM
Colares	75,47%	BOM	79,25%	BOM
Santa Izabel do Pará	79,25%	BOM	79,25%	BOM
Canaã dos Carajás	78,30%	BOM	78,30%	BOM
Bujaru	77,36%	BOM	77,36%	BOM
Quatipuru	68,87%	REGULAR	77,36%	BOM
Curuçá	76,42%	BOM	76,42%	BOM
Cumarú do Norte	51,89%	REGULAR	75,47%	BOM
Magalhães Barata	73,58%	REGULAR	73,58%	REGULAR
Barcarena	59,43%	REGULAR	72,64%	REGULAR
Belterra	71,70%	REGULAR	71,70%	REGULAR
Igarapé-Miri	71,70%	REGULAR	71,70%	REGULAR
Óbidos	71,70%	REGULAR	71,70%	REGULAR
Vigia	72,64%	REGULAR	70,75%	REGULAR
Novo Repartimento	27,36%	RUIM	67,92%	REGULAR
Tailândia	67,92%	REGULAR	67,92%	REGULAR
Abel Figueiredo	66,04%	REGULAR	66,04%	REGULAR
Santa Cruz do Arari	65,09%	REGULAR	65,09%	REGULAR
Santo Antônio do Tauá	64,15%	REGULAR	64,15%	REGULAR
São Francisco do Pará	64,15%	REGULAR	64,15%	REGULAR
Bannach	72,64%	REGULAR	63,21%	REGULAR
Primavera	69,81%	REGULAR	62,26%	REGULAR
São Domingos do Araguaia	19,81%	RUIM	61,32%	REGULAR
São Caetano de Odívetas	58,49%	REGULAR	60,38%	REGULAR
Abaetetuba	30,19%	RUIM	58,49%	REGULAR
Anapu	44,34%	RUIM	58,49%	REGULAR
Ourilândia do Norte	56,60%	REGULAR	56,60%	REGULAR
Tucuruí	56,60%	REGULAR	56,60%	REGULAR
São Geraldo do Araguaia	29,25%	RUIM	54,72%	REGULAR
Ulianópolis	46,23%	RUIM	46,23%	RUIM
Curionópolis	40,57%	RUIM	40,57%	RUIM
Benevides	37,74%	RUIM	37,74%	RUIM
Eldorado do Carajás	37,74%	RUIM	37,74%	RUIM
Baião	34,91%	RUIM	34,91%	RUIM
Tomé-Açu	31,13%	RUIM	31,13%	RUIM
Dom Eliseu	29,25%	RUIM	29,25%	RUIM
Jacundá	16,98%	RUIM	16,98%	RUIM

### 3.3. REGIME PRÓPRIO DE PREVIDÊNCIA SOCIAL:

Na Análise Inicial de Fiscalização dos Portais da Transparência, os Regimes Próprios de Previdência Social obtiveram o índice de transparência de **44,94%** das exigências contidas na

Matriz de Fiscalização. Posteriormente, quando da Avaliação Final observou-se evolução de **29,43%**, atingindo a pontuação final de **58,17%** conforme observado no gráfico abaixo. Na sequência evidencia-se o Índice da Transparência Pública Municipal de forma individualizada por município, conforme detalhado na tabela a seguir.



### Ranking da Transparência Municipal – Regime Próprio de Previdência Social (Classificado por Avaliação Final)

Município	Percentual 1ª Avaliação	Conceito 1ª Avaliação	Percentual Avaliação Final	Conceito Avaliação Final
Breves	84,09%	BOM	100,00%	ÓTIMO
Tucumã	90,91%	BOM	96,43%	BOM
Altamira	65,91%	REGULAR	92,86%	BOM
Cachoeira do Piriá	81,82%	BOM	91,07%	BOM
Castanhal	90,15%	BOM	91,07%	BOM
Rurópolis	8,33%	RUIM	91,07%	BOM
Baião	68,18%	REGULAR	85,71%	BOM
Capanema	78,03%	BOM	83,93%	BOM

Soure	27,27%	RUIM	83,93%	BOM
Redenção	37,88%	RUIM	82,14%	BOM
Cachoeira do Arari	81,82%	BOM	76,79%	BOM
Portel	68,18%	REGULAR	76,79%	BOM
Dom Eliseu	65,91%	REGULAR	75,00%	BOM
Paragominas	40,91%	RUIM	64,29%	REGULAR
Muaná	66,67%	REGULAR	62,50%	REGULAR
Oeiras do Pará	37,88%	RUIM	57,14%	REGULAR
Marabá	57,58%	REGULAR	53,57%	REGULAR
São Sebastião da Boa Vista	51,52%	REGULAR	51,52%	REGULAR
Afuá	50,76%	REGULAR	50,76%	REGULAR
Belém	0,00%	PÉSSIMO	46,43%	RUIM
Curralinho	37,88%	RUIM	37,88%	RUIM
Abaetetuba	23,48%	RUIM	23,48%	RUIM
Santana do Araguaia	14,39%	RUIM	16,07%	RUIM
Monte Alegre	13,64%	RUIM	13,64%	RUIM
Tucuruí	3,03%	RUIM	12,50%	RUIM
Ananindeua	12,12%	RUIM	12,12%	RUIM
Santa Cruz do Arari	0,00%	PÉSSIMO	0,00%	PÉSSIMO
Santo Antônio do Tauá	0,00%	PÉSSIMO	0,00%	PÉSSIMO

## 4. Conclusão:

O relatório em análise teve por objetivo principal avaliar a transparência municipal das Prefeituras, Câmaras e Regimes Próprios de Previdência Social dos 144 municípios paraenses de forma a verificar se os critérios de transparência e acesso a informação estavam sendo cumprido em conformidade com os normativos vigentes.

Em síntese, observou-se que a maioria dos entes avaliados possuem portais de transparência com a respectiva divulgação de informações de interesse da sociedade, contudo, ainda existe margem de aprimoramento desses sítios eletrônicos, no qual, em última verificação, constatou-se que as Prefeituras obtiveram Índice de Transparência de **87,96%**, as Câmaras com **84,60%** e Regimes Próprios de Previdência Social com **58,17%**.

Sendo assim, depreende-se que a melhora significativa no conceito e classificação dos portais da transparência para o exercício de 2021 teve como fator preponderante a orientação e fiscalização continuada desta Corte de Contas.

**É o Relatório.**

Belém, 14 de fevereiro de 2022.

Fábio J L Vieira  
Coordenador  
CMAR/DIPLAMFCE-TCM/PA

## ANEXO I – Resultado Detalhado – Prefeituras Municipais - Ordem Alfabética

Município	Percentual 1ª Avaliação	Conceito 1ª Avaliação	Percentual Avaliação Final	Conceito Avaliação Final
Abaetetuba	78,90%	BOM	78,90%	BOM
Abel Figueiredo	92,66%	BOM	100,00%	ÓTIMO
Acará	97,25%	BOM	100,00%	ÓTIMO
Afuá	97,25%	BOM	97,25%	BOM
Água Azul do Norte	62,39%	REGULAR	62,39%	REGULAR
Alenquer	89,91%	BOM	77,98%	BOM
Almeirim	88,99%	BOM	88,99%	BOM
Altamira	98,17%	BOM	100,00%	ÓTIMO
Anajás	88,99%	BOM	88,99%	BOM
Ananindeua	97,25%	BOM	97,25%	BOM
Anapu	100,00%	ÓTIMO	100,00%	ÓTIMO
Augusto Corrêa	97,25%	BOM	100,00%	ÓTIMO
Aurora do Pará	82,57%	BOM	69,72%	REGULAR
Aveiro	81,65%	BOM	100,00%	ÓTIMO
Bagre	74,31%	REGULAR	80,73%	BOM
Baião	96,33%	BOM	97,25%	BOM
Bannach	65,14%	REGULAR	72,48%	REGULAR
Barcarena	81,65%	BOM	87,16%	BOM
Belém	71,56%	REGULAR	57,80%	REGULAR
Belterra	83,49%	BOM	100,00%	ÓTIMO
Benevides	37,61%	RUIM	77,06%	BOM
Bom Jesus do Tocantins	35,78%	RUIM	100,00%	ÓTIMO
Bonito	72,48%	REGULAR	100,00%	ÓTIMO
Bragança	85,32%	BOM	97,25%	BOM
Brasil Novo	87,16%	BOM	95,41%	BOM
Brejo Grande do Araguaia	89,91%	BOM	89,91%	BOM
Breu Branco	88,07%	BOM	88,07%	BOM
Breves	57,80%	REGULAR	66,06%	REGULAR
Bujaru	82,57%	BOM	93,58%	BOM
Cachoeira do Arari	88,07%	BOM	93,58%	BOM
Cachoeira do Piriá	93,58%	BOM	100,00%	ÓTIMO
Cametá	88,99%	BOM	91,74%	BOM
Canaã dos Carajás	85,32%	BOM	85,32%	BOM
Capanema	78,90%	BOM	94,50%	BOM
Capitão Poço	67,89%	REGULAR	95,41%	BOM
Castanhal	94,50%	BOM	94,50%	BOM
Chaves	83,49%	BOM	83,49%	BOM
Colares	93,58%	BOM	96,33%	BOM
Conceição do Araguaia	98,17%	BOM	98,17%	BOM
Concórdia do Pará	88,99%	BOM	88,99%	BOM
Cumarú do Norte	92,66%	BOM	92,66%	BOM
Curionópolis	70,64%	REGULAR	99,08%	BOM
Currálinho	90,83%	BOM	90,83%	BOM
Curuá	78,90%	BOM	77,06%	BOM
Curuçá	78,90%	BOM	100,00%	ÓTIMO
Dom Eliseu	97,25%	BOM	100,00%	ÓTIMO
Eldorado do Carajás	65,14%	REGULAR	65,14%	REGULAR
Faro	51,38%	REGULAR	88,99%	BOM
Floresta do Araguaia	93,58%	BOM	93,58%	BOM
Garrafão do Norte	83,49%	BOM	83,49%	BOM
Goianésia do Pará	73,39%	REGULAR	96,33%	BOM
Gurupá	33,94%	RUIM	33,94%	RUIM
Igarapé-Açu	97,25%	BOM	99,08%	BOM
Igarapé-Miri	80,73%	BOM	97,25%	BOM
Inhangapi	94,50%	BOM	93,58%	BOM



Ipixuna do Pará	97,25%	BOM	95,41%	BOM
Irituia	77,06%	BOM	88,07%	BOM
Itaituba	60,55%	REGULAR	73,39%	REGULAR
Itupiranga	97,25%	BOM	100,00%	ÓTIMO
Jacareacanga	87,16%	BOM	95,41%	BOM
Jacundá	96,33%	BOM	97,25%	BOM
Jurutí	69,72%	REGULAR	96,33%	BOM
Limoeiro do Ajuru	80,73%	BOM	98,17%	BOM
Mãe do Rio	89,91%	BOM	93,58%	BOM
Magalhães Barata	95,41%	BOM	94,50%	BOM
Marabá	75,23%	BOM	90,83%	BOM
Maracanã	90,83%	BOM	100,00%	ÓTIMO
Marapanim	59,63%	REGULAR	64,22%	REGULAR
Marituba	92,66%	BOM	100,00%	ÓTIMO
Medicilândia	93,58%	BOM	93,58%	BOM
Melgaço	91,74%	BOM	92,66%	BOM
Mocajuba	79,82%	BOM	79,82%	BOM
Moju	91,74%	BOM	97,25%	BOM
Mojú dos Campos	88,99%	BOM	92,66%	BOM
Monte Alegre	70,64%	REGULAR	70,64%	REGULAR
Muaná	96,33%	BOM	98,17%	BOM
Nova Esperança do Piriá	95,41%	BOM	95,41%	BOM
Nova Ipixuna	62,39%	REGULAR	78,90%	BOM
Nova Timboteua	91,74%	BOM	97,25%	BOM
Novo Progresso	95,41%	BOM	95,41%	BOM
Novo Repartimento	58,72%	REGULAR	67,89%	REGULAR
Óbidos	92,66%	BOM	92,66%	BOM
Oeiras do Pará	77,06%	BOM	77,06%	BOM
Oriximiná	94,50%	BOM	94,50%	BOM
Ourém	91,74%	BOM	86,24%	BOM
Outilândia do Norte	85,32%	BOM	98,17%	BOM
Pacajá	95,41%	BOM	97,25%	BOM
Palestina do Pará	92,66%	BOM	98,17%	BOM
Paragominas	91,74%	BOM	97,25%	BOM
Parauapebas	63,30%	REGULAR	77,98%	BOM
Pau d'Arco	92,66%	BOM	100,00%	ÓTIMO
Peixe-Boi	91,74%	BOM	100,00%	ÓTIMO
Piçarra	74,31%	REGULAR	83,49%	BOM
Placas	94,50%	BOM	94,50%	BOM
Ponta de Pedras	78,90%	BOM	95,41%	BOM
Portel	95,41%	BOM	100,00%	ÓTIMO
Porto de Moz	99,08%	BOM	100,00%	ÓTIMO
Prainha	72,48%	REGULAR	97,25%	BOM
Primavera	91,74%	BOM	100,00%	ÓTIMO
Quatipuru	97,25%	BOM	100,00%	ÓTIMO
Redenção	75,23%	BOM	75,23%	BOM
Rio Maria	78,90%	BOM	83,49%	BOM
Rondon do Pará	97,25%	BOM	100,00%	ÓTIMO
Rurópolis	45,87%	RUIM	45,87%	RUIM
Salinópolis	78,82%	BOM	84,40%	BOM
Salvaterra	77,98%	BOM	77,98%	BOM
Santa Bárbara do Pará	84,40%	BOM	100,00%	ÓTIMO
Santa Cruz do Arari	70,64%	REGULAR	70,64%	REGULAR
Santa Izabel do Pará	100,00%	ÓTIMO	100,00%	ÓTIMO
Santa Luzia do Pará	81,65%	BOM	81,65%	BOM
Santa Maria das Barreiras	84,40%	BOM	95,41%	BOM
Santa Maria do Pará	38,53%	RUIM	100,00%	ÓTIMO
Santana do Araguaia	90,83%	BOM	79,82%	BOM
Santarém	89,91%	BOM	94,50%	BOM

Santarém Novo	96,33%	BOM	100,00%	ÓTIMO
Santo Antônio do Tauá	52,29%	REGULAR	52,29%	REGULAR
São Caetano de Odivelas	72,48%	REGULAR	79,82%	BOM
São Domingos do Araguaia	44,95%	RUIM	44,95%	RUIM
São Domingos do Capim	94,50%	BOM	100,00%	ÓTIMO
São Félix do Xingu	57,80%	REGULAR	67,89%	REGULAR
São Francisco do Pará	78,90%	BOM	78,90%	BOM
São Geraldo do Araguaia	70,64%	REGULAR	75,23%	BOM
São João da Ponta	92,66%	BOM	100,00%	ÓTIMO
São João de Pirabas	95,41%	BOM	95,41%	BOM
São João do Araguaia	79,82%	BOM	93,58%	BOM
São Miguel do Guamá	94,50%	BOM	97,25%	BOM
São Sebastião da Boa Vista	100,00%	ÓTIMO	100,00%	ÓTIMO
Sapucaia	36,70%	RUIM	43,12%	RUIM
Senador José Porfírio	100,00%	ÓTIMO	100,00%	ÓTIMO
Soure	96,33%	BOM	100,00%	ÓTIMO
Tailândia	14,68%	RUIM	14,68%	RUIM
Terra Alta	46,79%	RUIM	100,00%	ÓTIMO
Terra Santa	90,83%	BOM	90,83%	BOM
Tomé-Açu	65,14%	REGULAR	65,14%	REGULAR
Tracuateua	92,66%	BOM	99,08%	BOM
Trairão	37,61%	RUIM	35,78%	RUIM
Tucumã	98,17%	BOM	100,00%	ÓTIMO
Tucuruí	44,04%	RUIM	96,33%	BOM
Ulianópolis	55,05%	REGULAR	73,39%	REGULAR
Uruará	76,15%	BOM	74,31%	REGULAR
Vigia	82,57%	BOM	99,08%	BOM
Viseu	82,57%	BOM	80,73%	BOM
Vitória do Xingu	92,66%	BOM	92,66%	BOM
Xinguara	80,73%	BOM	92,66%	BOM

## ANEXO II – Resultado Detalhado – Prefeituras Municipais - Por Relatoria

CONTROLADORIA	Município	Percentual 1ª Avaliação	Conceito 1ª Avaliação	Percentual Avaliação Final	Conceito Avaliação Final
1ª CONTROLADORIA	Água Azul do Norte	62,39%	REGULAR	62,39%	REGULAR
1ª CONTROLADORIA	Bannach	65,14%	REGULAR	72,48%	REGULAR
1ª CONTROLADORIA	Brejo Grande do Araguaia	89,91%	BOM	89,91%	BOM
1ª CONTROLADORIA	Conceição do Araguaia	98,17%	BOM	98,17%	BOM
1ª CONTROLADORIA	Cumaru do Norte	92,66%	BOM	92,66%	BOM
1ª CONTROLADORIA	Floresta do Araguaia	93,58%	BOM	93,58%	BOM
1ª CONTROLADORIA	Ourilândia do Norte	85,32%	BOM	98,17%	BOM
1ª CONTROLADORIA	Palestina do Pará	92,66%	BOM	98,17%	BOM
1ª CONTROLADORIA	Parauapebas	63,30%	REGULAR	77,98%	BOM
1ª CONTROLADORIA	Pau d'Arco	92,66%	BOM	100,00%	ÓTIMO
1ª CONTROLADORIA	Piçarra	74,31%	REGULAR	83,49%	BOM
1ª CONTROLADORIA	Redenção	75,23%	BOM	75,23%	BOM
1ª CONTROLADORIA	Rio Maria	78,90%	BOM	83,49%	BOM
1ª CONTROLADORIA	Santa Maria das Barreiras	84,40%	BOM	95,41%	BOM
1ª CONTROLADORIA	Santana do Araguaia	90,83%	BOM	79,82%	BOM
1ª CONTROLADORIA	São Domingos do Araguaia	44,95%	RUIM	44,95%	RUIM
1ª CONTROLADORIA	São Geraldo do Araguaia	70,64%	REGULAR	75,23%	BOM
1ª CONTROLADORIA	Sapucaia	36,70%	RUIM	43,12%	RUIM
1ª CONTROLADORIA	Tucumã	98,17%	BOM	100,00%	ÓTIMO
2ª CONTROLADORIA	Afuá	97,25%	BOM	97,25%	BOM
2ª CONTROLADORIA	Anajás	88,99%	BOM	88,99%	BOM
2ª CONTROLADORIA	Bagre	74,31%	REGULAR	80,73%	BOM
2ª CONTROLADORIA	Barcarena	81,65%	BOM	87,16%	BOM
2ª CONTROLADORIA	Breves	57,80%	REGULAR	66,06%	REGULAR
2ª CONTROLADORIA	Cachoeira do Arari	88,07%	BOM	93,58%	BOM
2ª CONTROLADORIA	Cametá	88,99%	BOM	91,74%	BOM
2ª CONTROLADORIA	Chaves	83,49%	BOM	83,49%	BOM
2ª CONTROLADORIA	Curralinho	90,83%	BOM	90,83%	BOM
2ª CONTROLADORIA	Gurupá	33,94%	RUIM	33,94%	RUIM
2ª CONTROLADORIA	Igarapé-Miri	80,73%	BOM	97,25%	BOM
2ª CONTROLADORIA	Limoeiro do Ajuru	80,73%	BOM	98,17%	BOM
2ª CONTROLADORIA	Melgaço	91,74%	BOM	92,66%	BOM
2ª CONTROLADORIA	Moju	91,74%	BOM	97,25%	BOM
2ª CONTROLADORIA	Muaná	96,33%	BOM	98,17%	BOM
2ª CONTROLADORIA	Oeiras do Pará	77,06%	BOM	77,06%	BOM
2ª CONTROLADORIA	Ponta de Pedras	78,90%	BOM	95,41%	BOM
2ª CONTROLADORIA	Portel	95,41%	BOM	100,00%	ÓTIMO
2ª CONTROLADORIA	Salvaterra	77,98%	BOM	77,98%	BOM
2ª CONTROLADORIA	Santa Cruz do Arari	70,64%	REGULAR	70,64%	REGULAR
2ª CONTROLADORIA	São Sebastião da Boa Vista	100,00%	ÓTIMO	100,00%	ÓTIMO
2ª CONTROLADORIA	Soure	96,33%	BOM	100,00%	ÓTIMO
3ª CONTROLADORIA	Acará	97,25%	BOM	100,00%	ÓTIMO
3ª CONTROLADORIA	Baião	96,33%	BOM	97,25%	BOM
3ª CONTROLADORIA	Belém	71,56%	REGULAR	57,80%	REGULAR
3ª CONTROLADORIA	Bom Jesus do Tocantins	35,78%	RUIM	100,00%	ÓTIMO
3ª CONTROLADORIA	Breu Branco	88,07%	BOM	88,07%	BOM
3ª CONTROLADORIA	Bujaru	82,57%	BOM	93,58%	BOM
3ª CONTROLADORIA	Concórdia do Pará	88,99%	BOM	88,99%	BOM
3ª CONTROLADORIA	Curionópolis	70,64%	REGULAR	99,08%	BOM
3ª CONTROLADORIA	Dom Eliseu	97,25%	BOM	100,00%	ÓTIMO
3ª CONTROLADORIA	Eldorado do Carajás	65,14%	REGULAR	65,14%	REGULAR
3ª CONTROLADORIA	Itupiranga	97,25%	BOM	100,00%	ÓTIMO

3ª CONTROLADORIA	Jacundá	96,33%	BOM	97,25%	BOM
3ª CONTROLADORIA	Marabá	75,23%	BOM	90,83%	BOM
3ª CONTROLADORIA	Mocajuba	79,82%	BOM	79,82%	BOM
3ª CONTROLADORIA	Nova Ipixuna	62,39%	REGULAR	78,90%	BOM
3ª CONTROLADORIA	Placas	94,50%	BOM	94,50%	BOM
3ª CONTROLADORIA	Rondon do Pará	97,25%	BOM	100,00%	ÓTIMO
3ª CONTROLADORIA	Tailândia	14,68%	RUIM	14,68%	RUIM
3ª CONTROLADORIA	Tomé-Açu	65,14%	REGULAR	65,14%	REGULAR
3ª CONTROLADORIA	Ulianópolis	55,05%	REGULAR	73,39%	REGULAR
4ª CONTROLADORIA	Abaetetuba	78,90%	BOM	78,90%	BOM
4ª CONTROLADORIA	Abel Figueiredo	92,66%	BOM	100,00%	ÓTIMO
4ª CONTROLADORIA	Ananindeua	97,25%	BOM	97,25%	BOM
4ª CONTROLADORIA	Aurora do Pará	82,57%	BOM	69,72%	REGULAR
4ª CONTROLADORIA	Cachoeira do Piriá	93,58%	BOM	100,00%	ÓTIMO
4ª CONTROLADORIA	Colares	93,58%	BOM	96,33%	BOM
4ª CONTROLADORIA	Faro	51,38%	REGULAR	88,99%	BOM
4ª CONTROLADORIA	Goianésia do Pará	73,39%	REGULAR	96,33%	BOM
4ª CONTROLADORIA	Irituia	77,06%	BOM	88,07%	BOM
4ª CONTROLADORIA	Itaituba	60,55%	REGULAR	73,39%	REGULAR
4ª CONTROLADORIA	Magalhães Barata	95,41%	BOM	94,50%	BOM
4ª CONTROLADORIA	Nova Esperança do Piriá	95,41%	BOM	95,41%	BOM
4ª CONTROLADORIA	Novo Repartimento	58,72%	REGULAR	67,89%	REGULAR
4ª CONTROLADORIA	Salinópolis	78,82%	BOM	84,40%	BOM
4ª CONTROLADORIA	Santa Luzia do Pará	81,65%	BOM	81,65%	BOM
4ª CONTROLADORIA	São João da Ponta	92,66%	BOM	100,00%	ÓTIMO
4ª CONTROLADORIA	São João do Araguaia	79,82%	BOM	93,58%	BOM
4ª CONTROLADORIA	Terra Santa	90,83%	BOM	90,83%	BOM
4ª CONTROLADORIA	Trairão	37,61%	RUIM	35,78%	RUIM
4ª CONTROLADORIA	Xinguara	80,73%	BOM	92,66%	BOM
5ª CONTROLADORIA	Alenquer	89,91%	BOM	77,98%	BOM
5ª CONTROLADORIA	Almeirim	88,99%	BOM	88,99%	BOM
5ª CONTROLADORIA	Aveiro	81,65%	BOM	100,00%	ÓTIMO
5ª CONTROLADORIA	Belterra	83,49%	BOM	100,00%	ÓTIMO
5ª CONTROLADORIA	Curuá	78,90%	BOM	77,06%	BOM
5ª CONTROLADORIA	Jacareacanga	87,16%	BOM	95,41%	BOM
5ª CONTROLADORIA	Jurutí	69,72%	REGULAR	96,33%	BOM
5ª CONTROLADORIA	Medicilândia	93,58%	BOM	93,58%	BOM
5ª CONTROLADORIA	Mojú dos Campos	88,99%	BOM	92,66%	BOM
5ª CONTROLADORIA	Monte Alegre	70,64%	REGULAR	70,64%	REGULAR
5ª CONTROLADORIA	Novo Progresso	95,41%	BOM	95,41%	BOM
5ª CONTROLADORIA	Óbidos	92,66%	BOM	92,66%	BOM
5ª CONTROLADORIA	Oriximiná	94,50%	BOM	94,50%	BOM
5ª CONTROLADORIA	Pacajá	95,41%	BOM	97,25%	BOM
5ª CONTROLADORIA	Porto de Moz	99,08%	BOM	100,00%	ÓTIMO
5ª CONTROLADORIA	Prainha	72,48%	REGULAR	97,25%	BOM
5ª CONTROLADORIA	Rurópolis	45,87%	RUIM	45,87%	RUIM
5ª CONTROLADORIA	Santarém	89,91%	BOM	94,50%	BOM
5ª CONTROLADORIA	Senador José Porfírio	100,00%	ÓTIMO	100,00%	ÓTIMO
5ª CONTROLADORIA	Uruará	76,15%	BOM	74,31%	REGULAR
6ª CONTROLADORIA	Altamira	98,17%	BOM	100,00%	ÓTIMO
6ª CONTROLADORIA	Anapu	100,00%	ÓTIMO	100,00%	ÓTIMO
6ª CONTROLADORIA	Benevides	37,61%	RUIM	77,06%	BOM
6ª CONTROLADORIA	Bonito	72,48%	REGULAR	100,00%	ÓTIMO
6ª CONTROLADORIA	Brasil Novo	87,16%	BOM	95,41%	BOM
6ª CONTROLADORIA	Canaã dos Carajás	85,32%	BOM	85,32%	BOM
6ª CONTROLADORIA	Capitão Poço	67,89%	REGULAR	95,41%	BOM
6ª CONTROLADORIA	Garrafão do Norte	83,49%	BOM	83,49%	BOM
6ª CONTROLADORIA	Ipixuna do Pará	97,25%	BOM	95,41%	BOM
6ª CONTROLADORIA	Mãe do Rio	89,91%	BOM	93,58%	BOM

6ª CONTROLADORIA	Ourém	91,74%	BOM	86,24%	BOM
6ª CONTROLADORIA	Paragominas	91,74%	BOM	97,25%	BOM
6ª CONTROLADORIA	Santa Bárbara do Pará	84,40%	BOM	100,00%	ÓTIMO
6ª CONTROLADORIA	Santa Izabel do Pará	100,00%	ÓTIMO	100,00%	ÓTIMO
6ª CONTROLADORIA	Santa Maria do Pará	38,53%	RUIM	100,00%	ÓTIMO
6ª CONTROLADORIA	Santo Antônio do Tauá	52,29%	REGULAR	52,29%	REGULAR
6ª CONTROLADORIA	São Caetano de Odivelas	72,48%	REGULAR	79,82%	BOM
6ª CONTROLADORIA	São Félix do Xingu	57,80%	REGULAR	67,89%	REGULAR
6ª CONTROLADORIA	São Miguel do Guamá	94,50%	BOM	97,25%	BOM
6ª CONTROLADORIA	Tucuruí	44,04%	RUIM	96,33%	BOM
6ª CONTROLADORIA	Vigia	82,57%	BOM	99,08%	BOM
6ª CONTROLADORIA	Vitória do Xingu	92,66%	BOM	92,66%	BOM
7ª CONTROLADORIA	Augusto Corrêa	97,25%	BOM	100,00%	ÓTIMO
7ª CONTROLADORIA	Bragança	85,32%	BOM	97,25%	BOM
7ª CONTROLADORIA	Capanema	78,90%	BOM	94,50%	BOM
7ª CONTROLADORIA	Castanhal	94,50%	BOM	94,50%	BOM
7ª CONTROLADORIA	Curuçá	78,90%	BOM	100,00%	ÓTIMO
7ª CONTROLADORIA	Igarapé-Açu	97,25%	BOM	99,08%	BOM
7ª CONTROLADORIA	Inhangapi	94,50%	BOM	93,58%	BOM
7ª CONTROLADORIA	Maracanã	90,83%	BOM	100,00%	ÓTIMO
7ª CONTROLADORIA	Marapanim	59,63%	REGULAR	64,22%	REGULAR
7ª CONTROLADORIA	Marituba	92,66%	BOM	100,00%	ÓTIMO
7ª CONTROLADORIA	Nova Timboteua	91,74%	BOM	97,25%	BOM
7ª CONTROLADORIA	Peixe-Boi	91,74%	BOM	100,00%	ÓTIMO
7ª CONTROLADORIA	Primavera	91,74%	BOM	100,00%	ÓTIMO
7ª CONTROLADORIA	Quatipuru	97,25%	BOM	100,00%	ÓTIMO
7ª CONTROLADORIA	Santarém Novo	96,33%	BOM	100,00%	ÓTIMO
7ª CONTROLADORIA	São Domingos do Capim	94,50%	BOM	100,00%	ÓTIMO
7ª CONTROLADORIA	São Francisco do Pará	78,90%	BOM	78,90%	BOM
7ª CONTROLADORIA	São João de Pirabas	95,41%	BOM	95,41%	BOM
7ª CONTROLADORIA	Terra Alta	46,79%	RUIM	100,00%	ÓTIMO
7ª CONTROLADORIA	Tracuateua	92,66%	BOM	99,08%	BOM
7ª CONTROLADORIA	Viseu	82,57%	BOM	80,73%	BOM

### ANEXO III – Resultado Detalhado – Câmaras Municipais - Ordem Alfabética

Município	Percentual 1ª Avaliação	Conceito 1ª Avaliação	Percentual Avaliação Final	Conceito Avaliação Final
Abaetetuba	30,19%	RUIM	58,49%	REGULAR
Abel Figueiredo	66,04%	REGULAR	66,04%	REGULAR
Acará	88,68%	BOM	98,11%	BOM
Afuá	90,57%	BOM	93,40%	BOM
Água Azul do Norte	57,55%	REGULAR	79,25%	BOM
Alenquer	97,17%	BOM	100,00%	ÓTIMO
Almeirim	79,25%	BOM	100,00%	ÓTIMO
Altamira	93,40%	BOM	100,00%	ÓTIMO
Anajás	80,19%	BOM	80,19%	BOM
Ananindeua	100,00%	ÓTIMO	100,00%	ÓTIMO
Anapu	44,34%	RUIM	58,49%	REGULAR
Augusto Corrêa	95,28%	BOM	100,00%	ÓTIMO
Aurora do Pará	83,02%	BOM	84,91%	BOM
Aveiro	95,28%	BOM	100,00%	ÓTIMO
Bagre	80,19%	BOM	97,17%	BOM
Baião	34,91%	RUIM	34,91%	RUIM
Bannach	72,64%	REGULAR	63,21%	REGULAR
Barcarena	59,43%	REGULAR	72,64%	REGULAR
Belém	36,79%	RUIM	85,85%	BOM

Belterra	71,70%	REGULAR	71,70%	REGULAR
Benevides	37,74%	RUIM	37,74%	RUIM
Bom Jesus do Tocantins	60,38%	REGULAR	83,96%	BOM
Bonito	81,13%	BOM	81,13%	BOM
Bragança	66,04%	REGULAR	80,19%	BOM
Brasil Novo	95,28%	BOM	100,00%	ÓTIMO
Brejo Grande do Araguaia	62,26%	REGULAR	82,08%	BOM
Breu Branco	91,51%	BOM	99,06%	BOM
Breves	83,96%	BOM	83,96%	BOM
Bujaru	77,36%	BOM	77,36%	BOM
Cachoeira do Arari	73,58%	REGULAR	87,74%	BOM
Cachoeira do Piriá	84,91%	BOM	100,00%	ÓTIMO
Cametá	67,92%	REGULAR	90,57%	BOM
Canaã dos Carajás	78,30%	BOM	78,30%	BOM
Capanema	80,19%	BOM	95,28%	BOM
Capitão Poço	69,81%	REGULAR	79,25%	BOM
Castanhal	99,06%	BOM	100,00%	ÓTIMO
Chaves	88,68%	BOM	98,11%	BOM
Colares	75,47%	BOM	79,25%	BOM
Conceição do Araguaia	94,34%	BOM	97,17%	BOM
Concórdia do Pará	83,96%	BOM	83,96%	BOM
Cumarú do Norte	51,89%	REGULAR	75,47%	BOM
Curionópolis	40,57%	RUIM	40,57%	RUIM
Currálinho	84,91%	BOM	84,91%	BOM
Curuá	94,34%	BOM	100,00%	ÓTIMO
Curuçá	76,42%	BOM	76,42%	BOM
Dom Eliseu	29,25%	RUIM	29,25%	RUIM
Eldorado do Carajás	37,74%	RUIM	37,74%	RUIM
Faro	52,83%	REGULAR	83,96%	BOM
Floresta do Araguaia	95,28%	BOM	100,00%	ÓTIMO
Garrafão do Norte	85,85%	BOM	94,34%	BOM
Goianésia do Pará	90,57%	BOM	90,57%	BOM
Gurupá	83,02%	BOM	96,23%	BOM
Igarapé-Açu	91,51%	BOM	89,62%	BOM
Igarapé-Miri	71,70%	REGULAR	71,70%	REGULAR
Inhangapi	83,96%	BOM	96,23%	BOM
Ipixuna do Pará	85,85%	BOM	96,23%	BOM
Irituia	60,38%	REGULAR	89,62%	BOM
Itaituba	89,62%	BOM	93,40%	BOM
Itupiranga	96,23%	BOM	97,17%	BOM
Jacareacanga	87,74%	BOM	97,17%	BOM
Jacundá	16,98%	RUIM	16,98%	RUIM
Jurutí	77,36%	BOM	88,68%	BOM
Limoeiro do Ajuru	77,36%	BOM	91,51%	BOM
Mãe do Rio	82,08%	BOM	91,51%	BOM
Magalhães Barata	73,58%	REGULAR	73,58%	REGULAR
Marabá	96,23%	BOM	100,00%	ÓTIMO
Maracanã	89,62%	BOM	100,00%	ÓTIMO
Marapanim	91,51%	BOM	94,34%	BOM
Marituba	82,08%	BOM	97,17%	BOM
Medicilândia	85,85%	BOM	96,23%	BOM
Melgaço	100,00%	ÓTIMO	100,00%	ÓTIMO
Mocajuba	66,04%	REGULAR	100,00%	ÓTIMO
Moju	91,51%	BOM	98,11%	BOM
Mojuí dos Campos	69,81%	REGULAR	90,57%	BOM
Monte Alegre	66,04%	REGULAR	88,68%	BOM
Muaná	80,19%	BOM	85,85%	BOM
Nova Esperança do Piriá	79,25%	BOM	91,51%	BOM
Nova Ipixuna	92,45%	BOM	97,17%	BOM

Nova Timboteua	90,57%	BOM	97,17%	BOM
Novo Progresso	91,51%	BOM	100,00%	ÓTIMO
Novo Repartimento	27,36%	RUIM	67,92%	REGULAR
Óbidos	71,70%	REGULAR	71,70%	REGULAR
Oeiras do Pará	86,79%	BOM	97,17%	BOM
Oriximiná	83,96%	BOM	83,96%	BOM
Ourém	82,08%	BOM	97,17%	BOM
Ourilândia do Norte	56,60%	REGULAR	56,60%	REGULAR
Pacajá	88,68%	BOM	88,68%	BOM
Palestina do Pará	69,81%	REGULAR	94,34%	BOM
Paragominas	94,34%	BOM	98,11%	BOM
Parauapebas	73,58%	REGULAR	87,74%	BOM
Pau d'Arco	72,64%	REGULAR	85,85%	BOM
Peixe-Boi	86,79%	BOM	96,23%	BOM
Piçarra	68,87%	REGULAR	82,08%	BOM
Placas	76,42%	BOM	100,00%	ÓTIMO
Ponta de Pedras	87,74%	BOM	98,11%	BOM
Portel	95,28%	BOM	100,00%	ÓTIMO
Porto de Moz	82,08%	BOM	100,00%	ÓTIMO
Prainha	83,96%	BOM	83,96%	BOM
Primavera	69,81%	REGULAR	62,26%	REGULAR
Quatipuru	68,87%	REGULAR	77,36%	BOM
Redenção	74,53%	REGULAR	86,79%	BOM
Rio Maria	97,17%	BOM	93,40%	BOM
Rondon do Pará	92,45%	BOM	100,00%	ÓTIMO
Rurópolis	80,19%	BOM	88,68%	BOM
Salinópolis	90,57%	BOM	91,51%	BOM
Salvaterra	99,06%	BOM	100,00%	ÓTIMO
Santa Bárbara do Pará	80,19%	BOM	90,57%	BOM
Santa Cruz do Arari	65,09%	REGULAR	65,09%	REGULAR
Santa Izabel do Pará	79,25%	BOM	79,25%	BOM
Santa Luzia do Pará	66,04%	REGULAR	93,40%	BOM
Santa Maria das Barreiras	4,72%	RUIM	91,51%	BOM
Santa Maria do Pará	88,68%	BOM	90,57%	BOM
Santana do Araguaia	58,49%	REGULAR	90,57%	BOM
Santarém	85,85%	BOM	100,00%	ÓTIMO
Santarém Novo	88,68%	BOM	100,00%	ÓTIMO
Santo Antônio do Tauá	64,15%	REGULAR	64,15%	REGULAR
São Caetano de Odivelas	58,49%	REGULAR	60,38%	REGULAR
São Domingos do Araguaia	19,81%	RUIM	61,32%	REGULAR
São Domingos do Capim	89,62%	BOM	89,62%	BOM
São Félix do Xingu	88,68%	BOM	91,51%	BOM
São Francisco do Pará	64,15%	REGULAR	64,15%	REGULAR
São Geraldo do Araguaia	29,25%	RUIM	54,72%	REGULAR
São João da Ponta	64,15%	REGULAR	81,13%	BOM
São João de Pirabas	83,02%	BOM	100,00%	ÓTIMO
São João do Araguaia	41,51%	RUIM	87,74%	BOM
São Miguel do Guamá	75,47%	BOM	95,28%	BOM
São Sebastião da Boa Vista	96,23%	BOM	100,00%	ÓTIMO
Sapucaia	88,68%	BOM	89,62%	BOM
Senador José Porfírio	83,96%	BOM	83,96%	BOM
Soure	93,40%	BOM	96,23%	BOM
Tailândia	67,92%	REGULAR	67,92%	REGULAR
Terra Alta	73,58%	REGULAR	84,91%	BOM
Terra Santa	80,19%	BOM	85,85%	BOM
Tomé-Açu	31,13%	RUIM	31,13%	RUIM
Tracuateua	85,85%	BOM	85,85%	BOM
Trairão	92,45%	BOM	97,17%	BOM
Tucumã	87,74%	BOM	87,74%	BOM

Tucuruí	56,60%	REGULAR	56,60%	REGULAR
Ulianópolis	46,23%	RUIM	46,23%	RUIM
Uruará	74,53%	REGULAR	83,96%	BOM
Vigia	72,64%	REGULAR	70,75%	REGULAR
Viseu	77,36%	BOM	89,62%	BOM
Vitória do Xingu	98,11%	BOM	98,11%	BOM
Xinguara	66,98%	REGULAR	87,74%	BOM

## ANEXO IV – Resultado Detalhado – Câmaras Municipais – Por Relatoria

CONTROLADORIA	Município	Percentual 1ª Avaliação	Conceito 1ª Avaliação	Percentual Avaliação Final	Conceito Avaliação Final
1ª CONTROLADORIA	Floresta do Araguaia	95,28%	BOM	100,00%	ÓTIMO
1ª CONTROLADORIA	Conceição do Araguaia	94,34%	BOM	97,17%	BOM
1ª CONTROLADORIA	Palestina do Pará	69,81%	REGULAR	94,34%	BOM
1ª CONTROLADORIA	Rio Maria	97,17%	BOM	93,40%	BOM
1ª CONTROLADORIA	Santa Maria das Barreiras	4,72%	RUIM	91,51%	BOM
1ª CONTROLADORIA	Santana do Araguaia	58,49%	REGULAR	90,57%	BOM
1ª CONTROLADORIA	Sapucaia	88,68%	BOM	89,62%	BOM
1ª CONTROLADORIA	Parauapebas	73,58%	REGULAR	87,74%	BOM
1ª CONTROLADORIA	Tucumã	87,74%	BOM	87,74%	BOM
1ª CONTROLADORIA	Redenção	74,53%	REGULAR	86,79%	BOM
1ª CONTROLADORIA	Pau d'Arco	72,64%	REGULAR	85,85%	BOM
1ª CONTROLADORIA	Brejo Grande do Araguaia	62,26%	REGULAR	82,08%	BOM
1ª CONTROLADORIA	Piçarra	68,87%	REGULAR	82,08%	BOM
1ª CONTROLADORIA	Água Azul do Norte	57,55%	REGULAR	79,25%	BOM
1ª CONTROLADORIA	Cumaru do Norte	51,89%	REGULAR	75,47%	BOM
1ª CONTROLADORIA	Bannach	72,64%	REGULAR	63,21%	REGULAR
1ª CONTROLADORIA	São Domingos do Araguaia	19,81%	RUIM	61,32%	REGULAR
1ª CONTROLADORIA	Ourilândia do Norte	56,60%	REGULAR	56,60%	REGULAR
1ª CONTROLADORIA	São Geraldo do Araguaia	29,25%	RUIM	54,72%	REGULAR
2ª CONTROLADORIA	Melgaço	100,00%	ÓTIMO	100,00%	ÓTIMO
2ª CONTROLADORIA	Portel	95,28%	BOM	100,00%	ÓTIMO
2ª CONTROLADORIA	Salvaterra	99,06%	BOM	100,00%	ÓTIMO
2ª CONTROLADORIA	São Sebastião da Boa Vista	96,23%	BOM	100,00%	ÓTIMO
2ª CONTROLADORIA	Chaves	88,68%	BOM	98,11%	BOM
2ª CONTROLADORIA	Moju	91,51%	BOM	98,11%	BOM
2ª CONTROLADORIA	Ponta de Pedras	87,74%	BOM	98,11%	BOM
2ª CONTROLADORIA	Bagre	80,19%	BOM	97,17%	BOM
2ª CONTROLADORIA	Oeiras do Pará	86,79%	BOM	97,17%	BOM
2ª CONTROLADORIA	Gurupá	83,02%	BOM	96,23%	BOM
2ª CONTROLADORIA	Soure	93,40%	BOM	96,23%	BOM
2ª CONTROLADORIA	Afuá	90,57%	BOM	93,40%	BOM
2ª CONTROLADORIA	Limoeiro do Ajuru	77,36%	BOM	91,51%	BOM
2ª CONTROLADORIA	Cametá	67,92%	REGULAR	90,57%	BOM
2ª CONTROLADORIA	Cachoeira do Arari	73,58%	REGULAR	87,74%	BOM
2ª CONTROLADORIA	Muaná	80,19%	BOM	85,85%	BOM
2ª CONTROLADORIA	Currálinho	84,91%	BOM	84,91%	BOM
2ª CONTROLADORIA	Breves	83,96%	BOM	83,96%	BOM
2ª CONTROLADORIA	Anajás	80,19%	BOM	80,19%	BOM
2ª CONTROLADORIA	Barcarena	59,43%	REGULAR	72,64%	REGULAR
2ª CONTROLADORIA	Igarapé-Miri	71,70%	REGULAR	71,70%	REGULAR
2ª CONTROLADORIA	Santa Cruz do Arari	65,09%	REGULAR	65,09%	REGULAR
3ª CONTROLADORIA	Marabá	96,23%	BOM	100,00%	ÓTIMO
3ª CONTROLADORIA	Mocajuba	66,04%	REGULAR	100,00%	ÓTIMO
3ª CONTROLADORIA	Placas	76,42%	BOM	100,00%	ÓTIMO



3ª CONTROLADORIA	Rondon do Pará	92,45%	BOM	100,00%	ÓTIMO
3ª CONTROLADORIA	Breu Branco	91,51%	BOM	99,06%	BOM
3ª CONTROLADORIA	Acará	88,68%	BOM	98,11%	BOM
3ª CONTROLADORIA	Itupiranga	96,23%	BOM	97,17%	BOM
3ª CONTROLADORIA	Nova Ipixuna	92,45%	BOM	97,17%	BOM
3ª CONTROLADORIA	Belém	36,79%	RUIM	85,85%	BOM
3ª CONTROLADORIA	Bom Jesus do Tocantins	60,38%	REGULAR	83,96%	BOM
3ª CONTROLADORIA	Concórdia do Pará	83,96%	BOM	83,96%	BOM
3ª CONTROLADORIA	Bujaru	77,36%	BOM	77,36%	BOM
3ª CONTROLADORIA	Tailândia	67,92%	REGULAR	67,92%	REGULAR
3ª CONTROLADORIA	Ulianópolis	46,23%	RUIM	46,23%	RUIM
3ª CONTROLADORIA	Curionópolis	40,57%	RUIM	40,57%	RUIM
3ª CONTROLADORIA	Eldorado do Carajás	37,74%	RUIM	37,74%	RUIM
3ª CONTROLADORIA	Baião	34,91%	RUIM	34,91%	RUIM
3ª CONTROLADORIA	Tomé-Açu	31,13%	RUIM	31,13%	RUIM
3ª CONTROLADORIA	Dom Eliseu	29,25%	RUIM	29,25%	RUIM
3ª CONTROLADORIA	Jacundá	16,98%	RUIM	16,98%	RUIM
4ª CONTROLADORIA	Ananindeua	100,00%	ÓTIMO	100,00%	ÓTIMO
4ª CONTROLADORIA	Cachoeira do Piriá	84,91%	BOM	100,00%	ÓTIMO
4ª CONTROLADORIA	Trairão	92,45%	BOM	97,17%	BOM
4ª CONTROLADORIA	Itaituba	89,62%	BOM	93,40%	BOM
4ª CONTROLADORIA	Santa Luzia do Pará	66,04%	REGULAR	93,40%	BOM
4ª CONTROLADORIA	Nova Esperança do Piriá	79,25%	BOM	91,51%	BOM
4ª CONTROLADORIA	Salinópolis	90,57%	BOM	91,51%	BOM
4ª CONTROLADORIA	Goianésia do Pará	90,57%	BOM	90,57%	BOM
4ª CONTROLADORIA	Irituia	60,38%	REGULAR	89,62%	BOM
4ª CONTROLADORIA	São João do Araguaia	41,51%	RUIM	87,74%	BOM
4ª CONTROLADORIA	Xinguara	66,98%	REGULAR	87,74%	BOM
4ª CONTROLADORIA	Terra Santa	80,19%	BOM	85,85%	BOM
4ª CONTROLADORIA	Aurora do Pará	83,02%	BOM	84,91%	BOM
4ª CONTROLADORIA	Faro	52,83%	REGULAR	83,96%	BOM
4ª CONTROLADORIA	São João da Ponta	64,15%	REGULAR	81,13%	BOM
4ª CONTROLADORIA	Colares	75,47%	BOM	79,25%	BOM
4ª CONTROLADORIA	Magalhães Barata	73,58%	REGULAR	73,58%	REGULAR
4ª CONTROLADORIA	Novo Repartimento	27,36%	RUIM	67,92%	REGULAR
4ª CONTROLADORIA	Abel Figueiredo	66,04%	REGULAR	66,04%	REGULAR
4ª CONTROLADORIA	Abaetetuba	30,19%	RUIM	58,49%	REGULAR
5ª CONTROLADORIA	Alenquer	97,17%	BOM	100,00%	ÓTIMO
5ª CONTROLADORIA	Almeirim	79,25%	BOM	100,00%	ÓTIMO
5ª CONTROLADORIA	Aveiro	95,28%	BOM	100,00%	ÓTIMO
5ª CONTROLADORIA	Curuá	94,34%	BOM	100,00%	ÓTIMO
5ª CONTROLADORIA	Novo Progresso	91,51%	BOM	100,00%	ÓTIMO
5ª CONTROLADORIA	Porto de Moz	82,08%	BOM	100,00%	ÓTIMO
5ª CONTROLADORIA	Santarém	85,85%	BOM	100,00%	ÓTIMO
5ª CONTROLADORIA	Jacareacanga	87,74%	BOM	97,17%	BOM
5ª CONTROLADORIA	Medicilândia	85,85%	BOM	96,23%	BOM
5ª CONTROLADORIA	Mojú dos Campos	69,81%	REGULAR	90,57%	BOM
5ª CONTROLADORIA	Juruti	77,36%	BOM	88,68%	BOM
5ª CONTROLADORIA	Monte Alegre	66,04%	REGULAR	88,68%	BOM
5ª CONTROLADORIA	Pacajá	88,68%	BOM	88,68%	BOM
5ª CONTROLADORIA	Rurópolis	80,19%	BOM	88,68%	BOM
5ª CONTROLADORIA	Oriximiná	83,96%	BOM	83,96%	BOM
5ª CONTROLADORIA	Prainha	83,96%	BOM	83,96%	BOM
5ª CONTROLADORIA	Senador José Porfírio	83,96%	BOM	83,96%	BOM
5ª CONTROLADORIA	Uruará	74,53%	REGULAR	83,96%	BOM
5ª CONTROLADORIA	Belterra	71,70%	REGULAR	71,70%	REGULAR
5ª CONTROLADORIA	Óbidos	71,70%	REGULAR	71,70%	REGULAR
6ª CONTROLADORIA	Altamira	93,40%	BOM	100,00%	ÓTIMO
6ª CONTROLADORIA	Brasil Novo	95,28%	BOM	100,00%	ÓTIMO

6ª CONTROLADORIA	Paragominas	94,34%	BOM	98,11%	BOM
6ª CONTROLADORIA	Vitória do Xingu	98,11%	BOM	98,11%	BOM
6ª CONTROLADORIA	Ourém	82,08%	BOM	97,17%	BOM
6ª CONTROLADORIA	Ipixuna do Pará	85,85%	BOM	96,23%	BOM
6ª CONTROLADORIA	São Miguel do Guamá	75,47%	BOM	95,28%	BOM
6ª CONTROLADORIA	Garrafão do Norte	85,85%	BOM	94,34%	BOM
6ª CONTROLADORIA	Mãe do Rio	82,08%	BOM	91,51%	BOM
6ª CONTROLADORIA	São Félix do Xingu	88,68%	BOM	91,51%	BOM
6ª CONTROLADORIA	Santa Bárbara do Pará	80,19%	BOM	90,57%	BOM
6ª CONTROLADORIA	Santa Maria do Pará	88,68%	BOM	90,57%	BOM
6ª CONTROLADORIA	Bonito	81,13%	BOM	81,13%	BOM
6ª CONTROLADORIA	Capitão Poço	69,81%	REGULAR	79,25%	BOM
6ª CONTROLADORIA	Santa Izabel do Pará	79,25%	BOM	79,25%	BOM
6ª CONTROLADORIA	Canaã dos Carajás	78,30%	BOM	78,30%	BOM
6ª CONTROLADORIA	Vigia	72,64%	REGULAR	70,75%	REGULAR
6ª CONTROLADORIA	Santo Antônio do Tauá	64,15%	REGULAR	64,15%	REGULAR
6ª CONTROLADORIA	São Caetano de Odivelas	58,49%	REGULAR	60,38%	REGULAR
6ª CONTROLADORIA	Anapu	44,34%	RUIM	58,49%	REGULAR
6ª CONTROLADORIA	Tucuruí	56,60%	REGULAR	56,60%	REGULAR
6ª CONTROLADORIA	Benevides	37,74%	RUIM	37,74%	RUIM
7ª CONTROLADORIA	Augusto Corrêa	95,28%	BOM	100,00%	ÓTIMO
7ª CONTROLADORIA	Castanhal	99,06%	BOM	100,00%	ÓTIMO
7ª CONTROLADORIA	Maracanã	89,62%	BOM	100,00%	ÓTIMO
7ª CONTROLADORIA	Santarém Novo	88,68%	BOM	100,00%	ÓTIMO
7ª CONTROLADORIA	São João de Pirabas	83,02%	BOM	100,00%	ÓTIMO
7ª CONTROLADORIA	Marituba	82,08%	BOM	97,17%	BOM
7ª CONTROLADORIA	Nova Timboteua	90,57%	BOM	97,17%	BOM
7ª CONTROLADORIA	Inhangapi	83,96%	BOM	96,23%	BOM
7ª CONTROLADORIA	Peixe-Boi	86,79%	BOM	96,23%	BOM
7ª CONTROLADORIA	Capanema	80,19%	BOM	95,28%	BOM
7ª CONTROLADORIA	Marapanim	91,51%	BOM	94,34%	BOM
7ª CONTROLADORIA	Igarapé-Açu	91,51%	BOM	89,62%	BOM
7ª CONTROLADORIA	São Domingos do Capim	89,62%	BOM	89,62%	BOM
7ª CONTROLADORIA	Viseu	77,36%	BOM	89,62%	BOM
7ª CONTROLADORIA	Tracuateua	85,85%	BOM	85,85%	BOM
7ª CONTROLADORIA	Terra Alta	73,58%	REGULAR	84,91%	BOM
7ª CONTROLADORIA	Bragança	66,04%	REGULAR	80,19%	BOM
7ª CONTROLADORIA	Quatipuru	68,87%	REGULAR	77,36%	BOM
7ª CONTROLADORIA	Curuçá	76,42%	BOM	76,42%	BOM
7ª CONTROLADORIA	São Francisco do Pará	64,15%	REGULAR	64,15%	REGULAR
7ª CONTROLADORIA	Primavera	69,81%	REGULAR	62,26%	REGULAR

## ANEXO V – Resultado Detalhado – Regimes Próprios de Previdência Social - Ordem Alfabética

Município	Percentual 1ª Avaliação	Conceito 1ª Avaliação	Percentual Avaliação Final	Conceito Avaliação Final
Abaetetuba	23,48%	RUIM	23,48%	RUIM
Afuá	50,76%	REGULAR	50,76%	REGULAR
Altamira	65,91%	REGULAR	92,86%	BOM
Ananindeua	12,12%	RUIM	12,12%	RUIM
Baião	68,18%	REGULAR	85,71%	BOM
Belém	0,00%	PÉSSIMO	46,43%	RUIM
Breves	84,09%	BOM	100,00%	ÓTIMO
Cachoeira do Arari	53,70%	BOM	76,79%	BOM
Cachoeira do Piriá	81,82%	BOM	91,07%	BOM
Capanema	78,03%	BOM	83,93%	BOM
Castanhal	90,15%	BOM	91,07%	BOM

Curralinho	37,88%	RUIM	37,88%	RUIM
Dom Eliseu	65,91%	REGULAR	75,00%	BOM
Marabá	57,58%	REGULAR	53,57%	REGULAR
Monte Alegre	13,64%	RUIM	13,64%	RUIM
Muaná	66,67%	REGULAR	62,50%	REGULAR
Oeiras do Pará	37,88%	RUIM	57,14%	REGULAR
Paragominas	40,91%	RUIM	64,29%	REGULAR
Portel	68,18%	REGULAR	76,79%	BOM
Redenção	37,88%	RUIM	82,14%	BOM
Rurópolis	8,33%	RUIM	91,07%	BOM
Santa Cruz do Arari	0,00%	PÉSSIMO	0,00%	PÉSSIMO
Santana do Araguaia	14,39%	RUIM	16,07%	RUIM
Santo Antônio do Tauá	0,00%	PÉSSIMO	0,00%	PÉSSIMO
São Sebastião da Boa Vista	51,52%	REGULAR	51,52%	REGULAR
Soure	27,27%	RUIM	83,93%	BOM
Tucumã	90,91%	BOM	96,43%	BOM
Tucuruí	3,03%	RUIM	12,50%	RUIM

## ANEXO VI – Resultado Detalhado – Regimes Próprios de Previdência Social - Por Relatoria

Controladoria	Município	Percentual 1ª Avaliação	Conceito 1ª Avaliação	Percentual Avaliação Final	Conceito Avaliação Final
1ª controladoria	Redenção	37,88%	RUIM	82,14%	BOM
1ª controladoria	Santana do Araguaia	14,39%	RUIM	16,07%	RUIM
1ª controladoria	Tucumã	90,91%	BOM	96,43%	BOM
2ª controladoria	Afuá	50,76%	REGULAR	50,76%	REGULAR
2ª controladoria	Breves	84,09%	BOM	100,00%	ÓTIMO
2ª controladoria	Cachoeira do Arari	53,70%	BOM	76,79%	BOM
2ª controladoria	Curralinho	37,88%	RUIM	37,88%	RUIM
2ª controladoria	Muaná	66,67%	REGULAR	62,50%	REGULAR
2ª controladoria	Oeiras do Pará	37,88%	RUIM	57,14%	REGULAR
2ª controladoria	Portel	68,18%	REGULAR	76,79%	BOM
2ª controladoria	Santa Cruz do Arari	0,00%	PÉSSIMO	0,00%	PÉSSIMO
2ª controladoria	São Sebastião da Boa Vista	51,52%	REGULAR	51,52%	REGULAR
2ª controladoria	Soure	27,27%	RUIM	83,93%	BOM
3ª controladoria	Baião	68,18%	REGULAR	85,71%	BOM
3ª controladoria	Belém	0,00%	PÉSSIMO	46,43%	RUIM
3ª controladoria	Dom Eliseu	65,91%	REGULAR	75,00%	BOM
3ª controladoria	Marabá	57,58%	REGULAR	53,57%	REGULAR
4ª Controladoria	Ananindeua	12,12%	RUIM	12,12%	RUIM
4ª Controladoria	Abaetetuba	23,48%	RUIM	23,48%	RUIM
4ª controladoria	Cachoeira do Piriá	81,82%	BOM	91,07%	BOM
5ª controladoria	Monte Alegre	13,64%	RUIM	13,64%	RUIM
5ª controladoria	Rurópolis	8,33%	RUIM	91,07%	BOM
6ª controladoria	Altamira	65,91%	REGULAR	92,86%	BOM
6ª controladoria	Paragominas	40,91%	RUIM	64,29%	REGULAR
6ª controladoria	Santo Antônio do Tauá	0,00%	PÉSSIMO	0,00%	PÉSSIMO
6ª controladoria	Tucuruí	3,03%	RUIM	12,50%	RUIM
7ª controladoria	Capanema	78,03%	BOM	83,93%	BOM
7ª controladoria	Castanhal	90,15%	BOM	91,07%	BOM