



OPERAÇÃO EDUCAÇÃO

FISCALIZAÇÃO ORDENADA NACIONAL

Relatório Consolidado - TCM-PA

Abril/2023

Realização:



Coord. Técnica:



Apoio:





OPERAÇÃO EDUCAÇÃO

FISCALIZAÇÃO ORDENADA NACIONAL



Realização:



Coord. Técnica:



Apoio:



Apresentação:

A Operação Educação: Fiscalização Ordenada Nacional é uma iniciativa que objetiva analisar as condições de infraestrutura de escolas das redes estaduais e municipais dos 26 Estados do Brasil e do Distrito Federal. O trabalho consiste no levantamento sobre as condições de funcionamento de escolas selecionadas com a realização de visitas presenciais às unidades de ensino.

Realização:

A ação, organizada pela Associação dos Membros dos Tribunais de Contas do Brasil (Atricon) em parceria com o Tribunal de Contas do Estado de São Paulo (TCE-SP), é desenvolvida pelos 32 Tribunais de Contas brasileiros, com a coordenação técnica do Instituto Rui Barbosa (IRB), por meio do seu Comitê Técnico de Educação (CTE-IRB), e apoio do Conselho Nacional de Presidentes dos Tribunais de Contas (CNPTC).

Ações desenvolvidas:

O planejamento da Operação Educação iniciou em outubro de 2022, com a criação de um Grupo de Trabalho (GT) responsável pela execução das ações. O trabalho do GT abrangeu a definição dos marcos essenciais para a execução do projeto, compreendendo os respectivos prazos, tais como, a adesão dos tribunais ao projeto, a indicação de seus respectivos facilitadores, bem como dos auditores destacados para as ações *in loco*, o desenvolvimento da metodologia própria do levantamento, a seleção das escolas a serem visitadas e o treinamento das equipes envolvidas.



OPERAÇÃO EDUCAÇÃO

FISCALIZAÇÃO ORDENADA NACIONAL



Realização:



Coord. Técnica:



Apoio:



Metodologia do levantamento:

O relatório reúne dados que resultam da verificação *in loco* dos auditores em visitas às escolas. Durante essas abordagens, foram verificados itens que constam na matriz de fiscalização (link para matriz). As informações obtidas nas averiguações presenciais foram inseridas pelas equipes em um sistema de consolidação automática de dados. Tanto a metodologia da fiscalização quanto o sistema informatizado foram cedidos pelo TCE-SP, que criou as ordenadas em 2016.

O Centro de Fiscalização Integrada e Inteligência do Tribunal de Contas de Minas Gerais desenvolveu indicador de infraestrutura escolar a partir dos dados do Censo Escolar da Educação Básica (INEP, 2022), com base no estudo da UNESCO (2019), bem como na discussão metodológica realizada no âmbito do Eixo 1 do CTE/IRB. Com o indicador definido, foram mapeadas unidades escolares que seriam visitadas levando em consideração o nível de criticidade quanto à precariedade de infraestrutura. Essas listas foram complementadas com especificidades locais e outros fatores elencadas pelos Tribunais de Contas.

Em função do desenho metodológico adotado (amostra por conveniência), o uso de resultados deste trabalho limita-se à descrição das unidades escolares fiscalizadas, não permitindo a generalização para o nível estadual e nacional.

Conclusões:

As informações consolidadas servirão de subsídio para a atuação dos Tribunais de Contas. É importante salientar que, considerando as particularidades normativas de cada Tribunal de Contas, optou-se por deixar a cargo do respectivo órgão de controle a adoção do procedimento a ser seguido a partir da oferta das informações. Trata-se de iniciativa inovadora de inestimável valor institucional, tanto pela temática que a instruiu, quanto pela mobilização, denotando o esforço dos Tribunais de Contas que objetiva mapear e evidenciar as condições de infraestrutura das escolas para estimular a adoção de melhorias.



OPERAÇÃO EDUCAÇÃO

FISCALIZAÇÃO ORDENADA NACIONAL



Realização:



Coord. Técnica:



Apoio:



Grupo de Trabalho:

Realizadores:

Atricon:

Coordenador-Geral: Cezar Miola (presidente da Atricon)

Coordenador Executivo: Edilson de Sousa Silva (vice-presidente da Atricon)

Coordenador Técnico: Cláudio Couto Terrão (TCE-MG)

Membros: Carlos da Costa Pinto Neves Filho (TCE-PE), Sidney Estanislau Beraldo (Presidente do TCE-SP), Joaquim Alves de Castro Neto (TCM-GO), Renato Martins Costa (TCE-SP), Rodrigo Coelho do Carmo (presidente do Comitê Técnico da Educação do IRB), Sebastião Carlos Ranna de Macedo (TCE-ES), Sebastião Cezar Leão Colares (TCM-PA), Gerson dos Santos Sicca (TCE-SC), Carolina Matos (TCE-BA), Naluh Maria Lima Gouveia (TCE-AC), Suzana Maria Fontes Azevedo Freitas (TCE-SE).

Apoio: Leo Arno Ritcher (Atricon).

TCE-SP: Alexandre Dutra L. Carvalho, Fábio Correa Xavier, Alexandre Teixeira Carsola, Paulo Massaru Uesugi Sugiura, Vanderlei Marçola, Cecília Yukari Akao, Guilherme Junji Christo Miyahira, Guilherme Borges Lima, Andreza Miqueletti, Luiz Jampolsky, Andrey Fernando S. Ribeiro.



OPERAÇÃO EDUCAÇÃO

FISCALIZAÇÃO ORDENADA NACIONAL



Realização:



Coord. Técnica:



Apoio:



Coordenação Técnica:

Comitê Técnico da Educação do IRB:

Coordenadoras: Rachel Campos (TCE-MG) e Aline Sonobe (TCE-BA)

Membros: Thaiz Braga (TCE-BA), Maíra Noronha (TCM-BA), Gilson Soares (TCE-PI), Naila Mourthé (TCE-MG), Paula Sabra (TCE-ES), Bartolomeu Barros (TCM-BA), Ligia Braga (TCE-TO), Ana Cristina Sodré (TCM-PA), Elen Pantoja (TCM-PA), Jane Soares (TCE-RN), Fernando Junqueira (TCE-RO), Fladjane Soares (TCE-RN), Iana Lima (TCE-RN), Israel Santos (TCE-BA), Marconi Canuto (TCE-RJ), Shara Lessa (TCE-SE), Volmar Bucco (TCE-MT).

Seleção da Amostra das Escolas:

TCE-MG: Alex Lopes de Freitas, Gisele Gonçalves de Brito.

Piloto:

TCE-BA: Aline Kazuko Sonobe, Thaiz Silveira Braga, Israel Santos de Jesus, Renata Coutinho, Fernanda Dantas, Paulo Sérgio Pacheco de Figueiredo.

TCE-MG: Marcus Vinícius Prates, Thiago Henrique da Silva, Felipe Nascimento.

TCE-SP: Roberta Rocha P. V. Sebastião, Rodrigo Eduardo de Andrade, Andre Fernando Silva Lopes, Alexandre Dutra L. Carvalho, Vanderlei Marçola, Cecília Yukari Akao, Guilherme Junji Christo Miyahira, Guilherme Borges Lima, Andreza Miqueletti, Luiz Jampolsky.



OPERAÇÃO EDUCAÇÃO

FISCALIZAÇÃO ORDENADA NACIONAL



Realização:



Coord. Técnica:



Apoio:



Cessão de metodologia da Fiscalização Ordenada:

Tribunal de Contas do Estado de São Paulo.

Solução tecnológica para viabilização da coleta e tratamento dos dados, painel para acompanhamento, aplicativo para coleta de dados, geração de relatórios e infraestrutura tecnológica:

Tribunal de Contas do Estado de São Paulo.

Cessão de tecnologia para seleção de escolas:

Tribunal de Contas de Minas Gerais.

Números da Fiscalização Ordenada

1082	Escolas fiscalizadas
32	Tribunais de Contas Estaduais e Municipais
26	Estados
1	Distrito Federal
537	Municípios fiscalizados
785	Servidores envolvidos



A. IDENTIFICAÇÃO DA ESCOLA VISITADA

A.1 - Nome do(a) Diretor(a) da ESCOLA VISITADA:

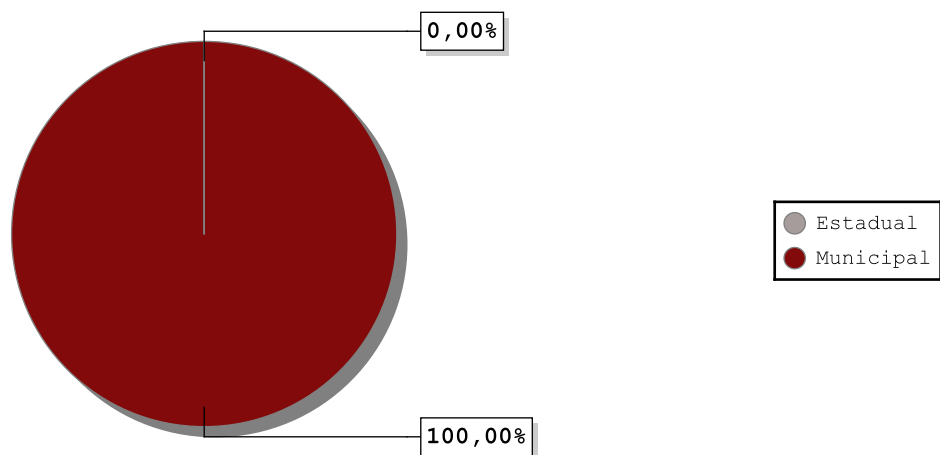
Essa questão não é passível de consolidação. As respostas estarão disponíveis nos relatórios individuais.

A.2 - E-mail do(a) Diretor(a) da ESCOLA VISITADA:

Essa questão não é passível de consolidação. As respostas estarão disponíveis nos relatórios individuais.

A.3 - Dependência Administrativa da ESCOLA VISITADA:

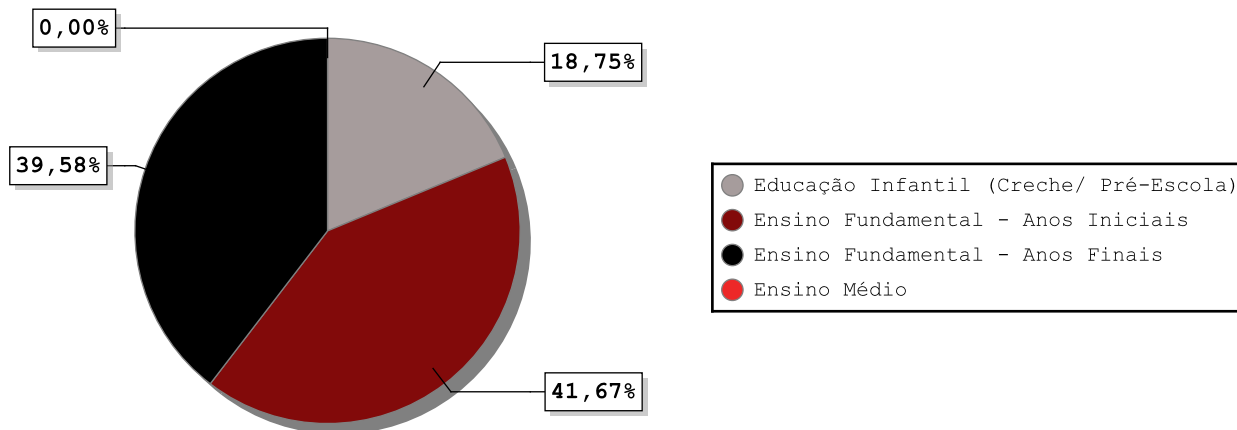
Respostas	Total	Percentual
Estadual	0	0,00%
Municipal	28	100,00%





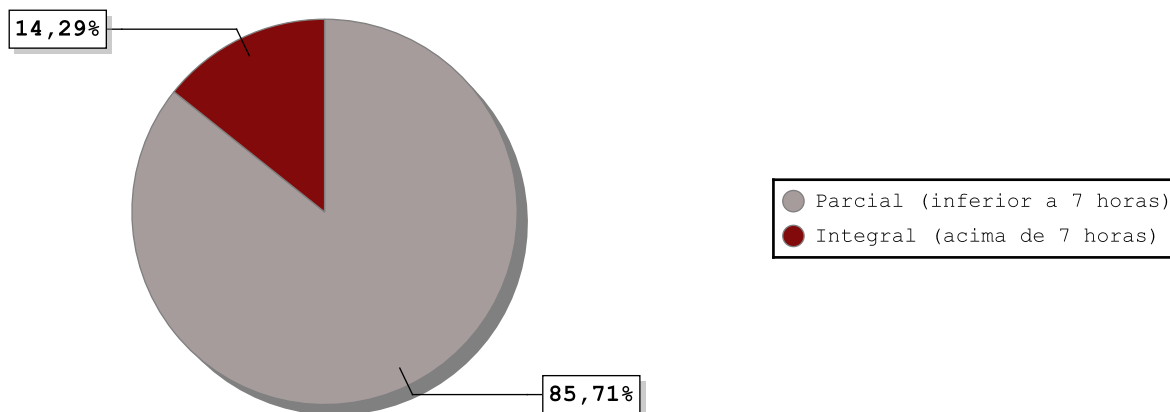
A.4 - Etapa(s) de ensino ofertada(s) pela ESCOLA VISITADA:

Respostas	Total	Percentual
Educação Infantil (Creche/ Pré-Escola)	9	18,75%
Ensino Fundamental - Anos Iniciais	20	41,67%
Ensino Fundamental - Anos Finais	19	39,58%
Ensino Médio	0	0,00%



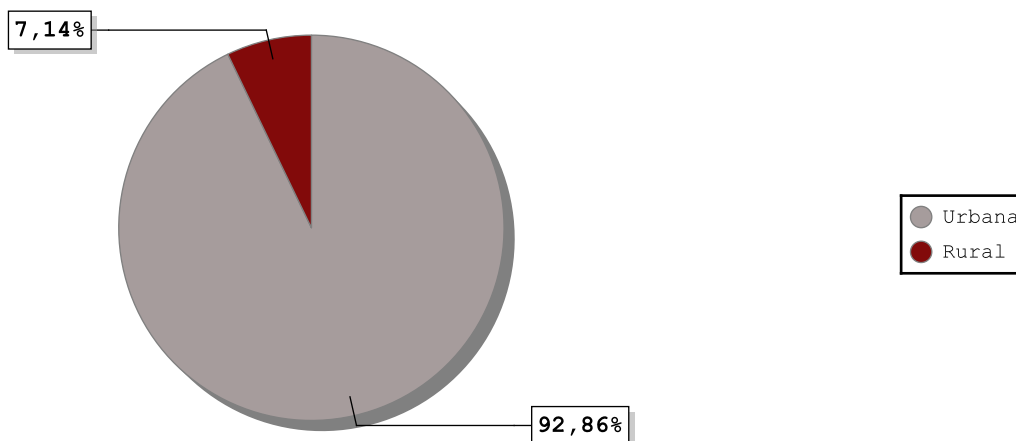
A.5 - A ESCOLA VISITADA oferta turno:

Respostas	Total	Percentual
Parcial (inferior a 7 horas)	24	85,71%
Integral (acima de 7 horas)	4	14,29%



A.6 - A ESCOLA VISITADA está na área:

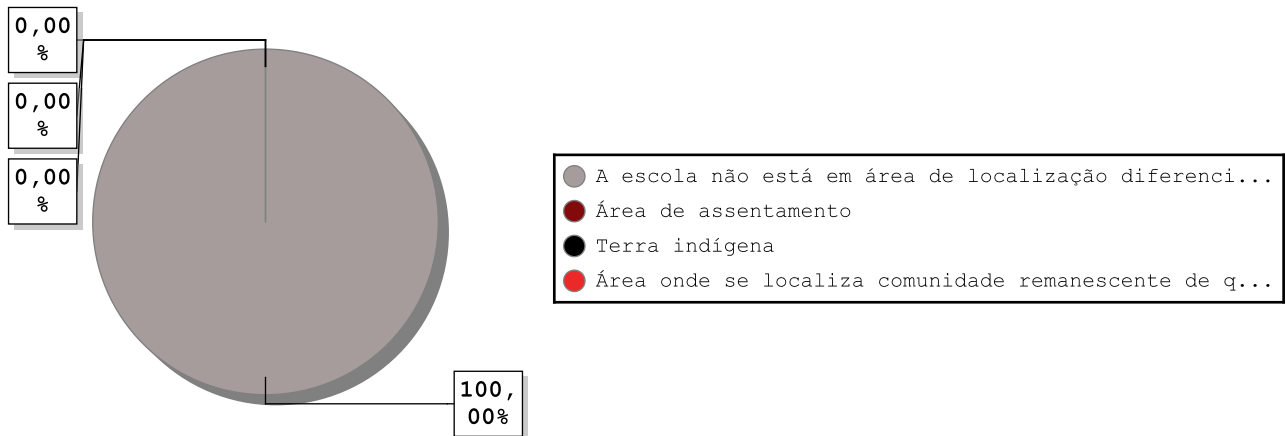
Respostas	Total	Percentual
Urbana	26	92,86%
Rural	2	7,14%





A.7 - A ESCOLA VISITADA está em localização diferenciada?

Respostas	Total	Percentual
A escola não está em área de localização diferenciada	28	100,00%
Área de assentamento	0	0,00%
Terra indígena	0	0,00%
Área onde se localiza comunidade remanescente de quilombos	0	0,00%

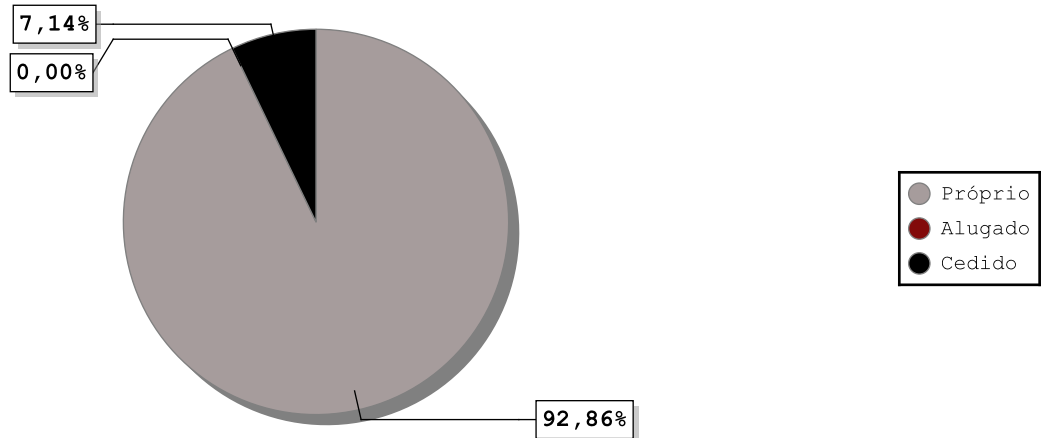




TRIBUNAL DE CONTAS DO ESTADO DE SÃO PAULO
Secretaria-Diretoria Geral

A.8 - O imóvel onde funciona a ESCOLA VISITADA é:

Respostas	Total	Percentual
Próprio	26	92,86%
Alugado	0	0,00%
Cedido	2	7,14%



A.9 - Número de matrículas na data da visita:

Respostas	Total
Quantidade	13611



TRIBUNAL DE CONTAS DO ESTADO DE SÃO PAULO
Secretaria-Diretoria Geral

A.10 - Número de matrículas de estudantes com necessidade educacional especial na data da visita:

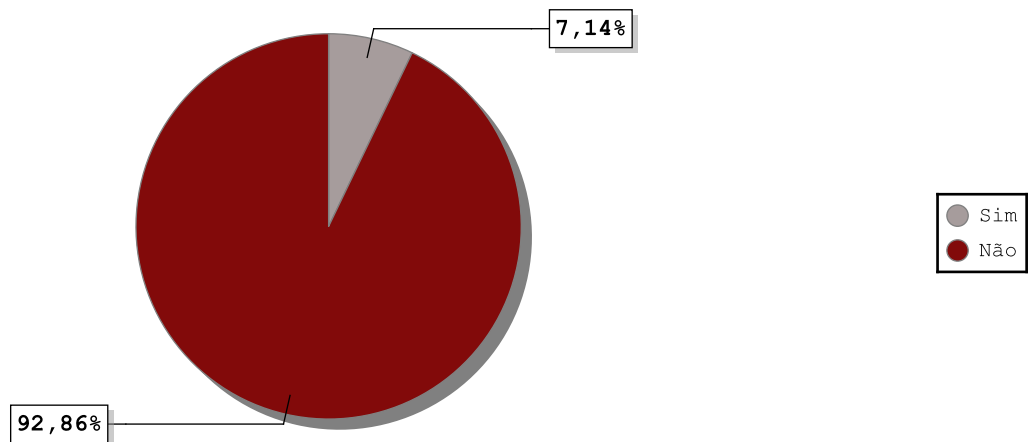
Respostas	Total
Quantidade	417

A.11 - Número de sala(s) de aula

Respostas	Total
Quantidade	259

A.12 - Há turma(s) multisseriada(s) na ESCOLA VISITADA?

Respostas	Total	Percentual
Sim	2	7,14%
Não	26	92,86%





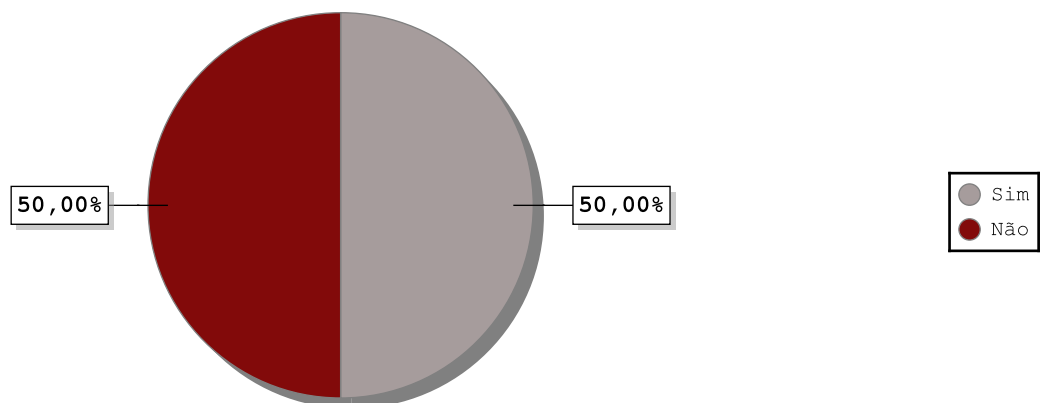
A.12.1 - Especificar:

Essa questão não é passível de consolidação. As respostas estarão disponíveis nos relatórios individuais.

B. ACESSIBILIDADE - RECURSOS DE ACESSIBILIDADE PARA PESSOAS COM DEFICIÊNCIA OU MOBILIDADE REDUZIDA NAS VIAS DE CIRCULAÇÃO NA ESCOLA VISITADA

B.1 - A ESCOLA VISITADA dispõe dos recursos de acessibilidade nas suas vias de circulação interna para pessoas com deficiência ou mobilidade reduzida?

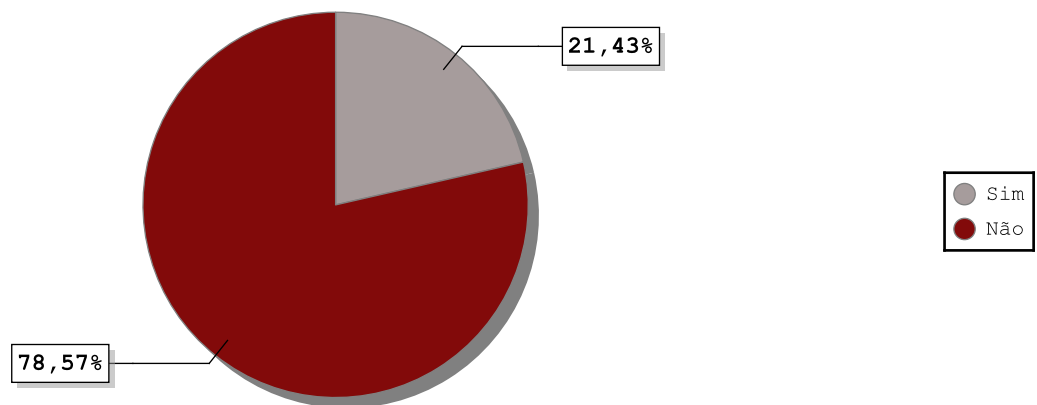
Respostas	Total	Percentual
Sim	14	50,00%
Não	14	50,00%





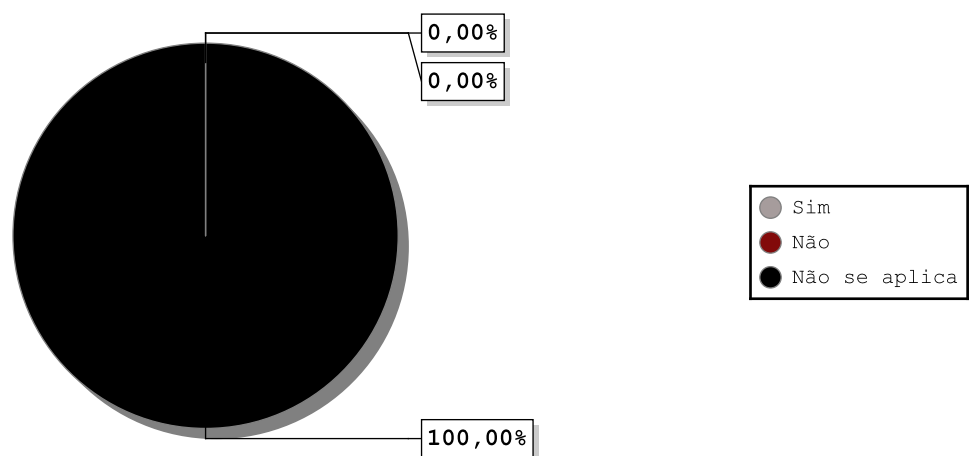
B.1.1 - Corrimão e guarda corpos

Respostas	Total	Percentual
Sim	3	21,43%
Não	11	78,57%



B.1.2 - Tem elevador em funcionamento?

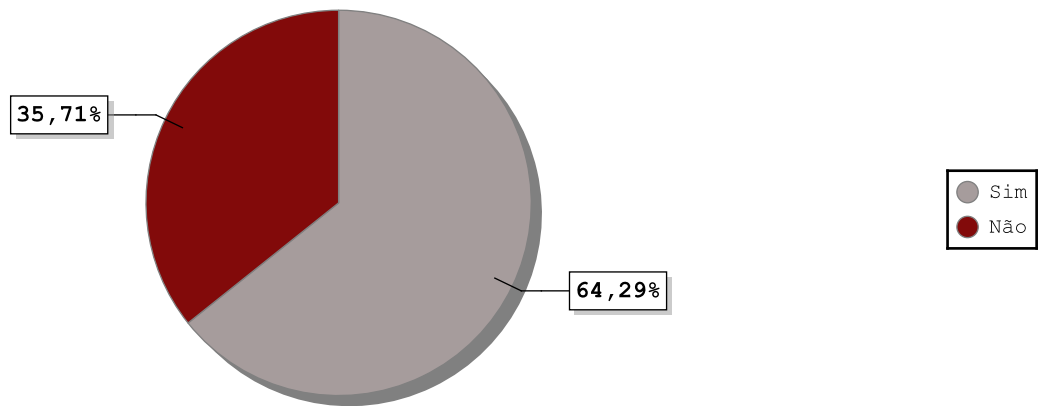
Respostas	Total	Percentual
Sim	0	0,00%
Não	0	0,00%
Não se aplica	14	100,00%





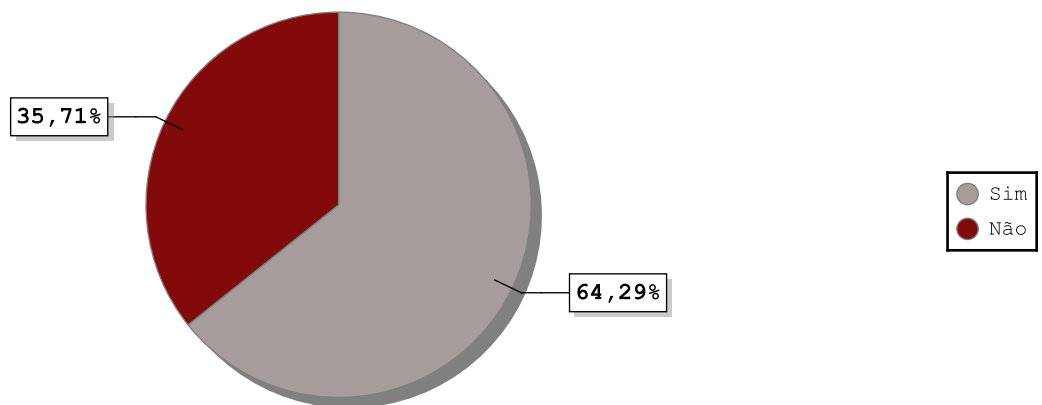
B.1.3 - Portas com vão livre de no mínimo 80 cm

Respostas	Total	Percentual
Sim	9	64,29%
Não	5	35,71%



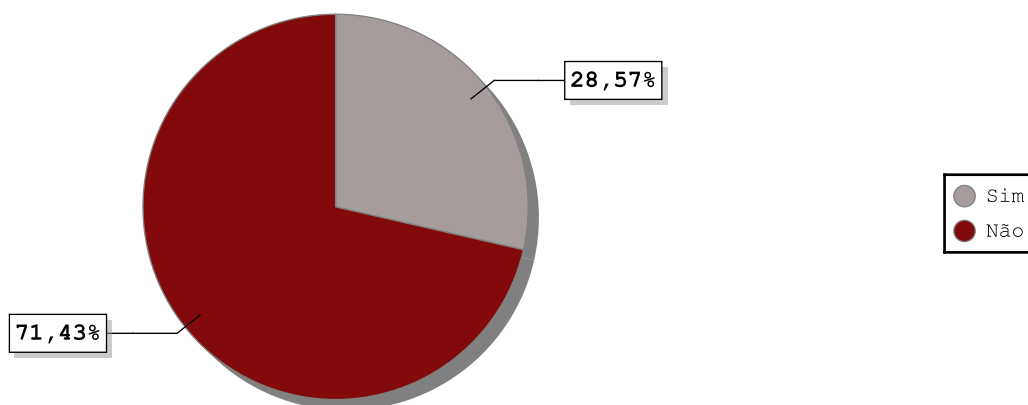
B.1.4 - Rampas de acesso (entre 5% e 8,33%)

Respostas	Total	Percentual
Sim	9	64,29%
Não	5	35,71%



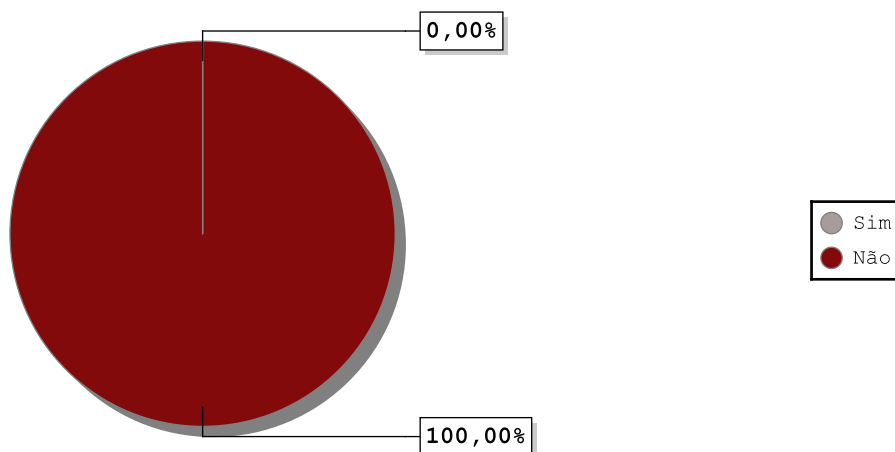
B.1.5 - Sinalização sonora

Respostas	Total	Percentual
Sim	4	28,57%
Não	10	71,43%



B.1.6 - Sinalização tátil (piso/paredes)

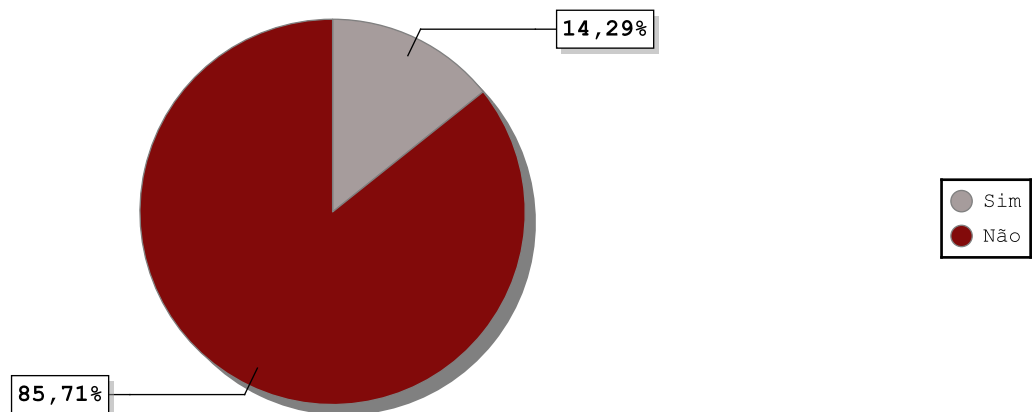
Respostas	Total	Percentual
Sim	0	0,00%
Não	14	100,00%





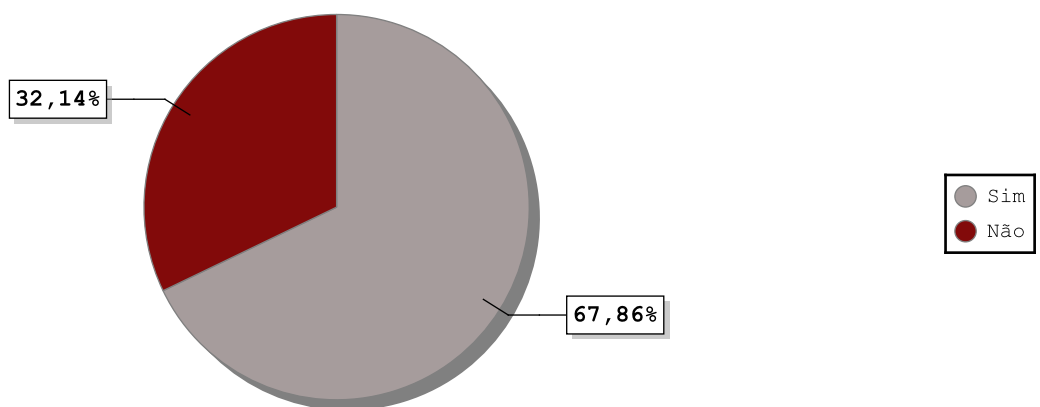
B.1.7 - Sinalização visual (piso/paredes)

Respostas	Total	Percentual
Sim	2	14,29%
Não	12	85,71%



B.2 - Foram observadas desconformidades aparentes nas instalações adaptadas existentes da ESCOLA VISITADA?

Respostas	Total	Percentual
Sim	19	67,86%
Não	9	32,14%



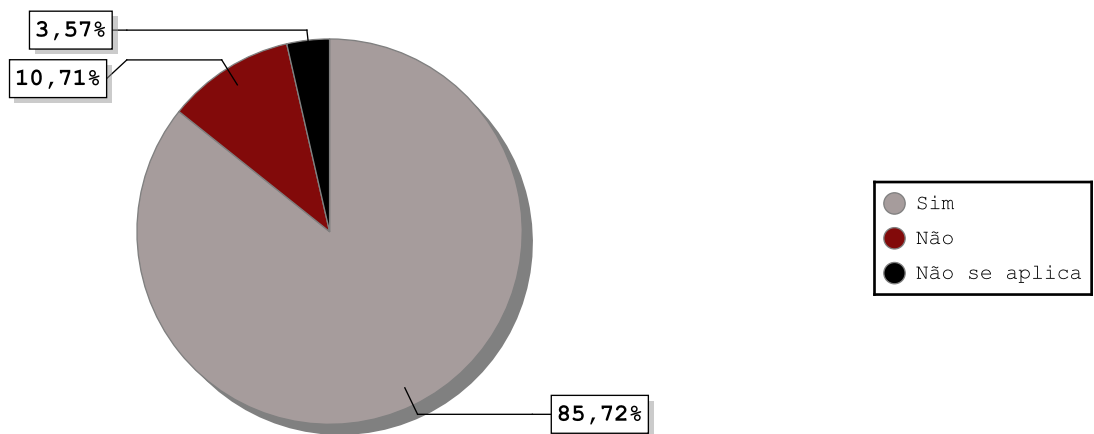


B.2.1 - Especificar:

Essa questão não é passível de consolidação. As respostas estarão disponíveis nos relatórios individuais.

B.3 - A ESCOLA VISITADA dispõe de Monitor(a) de apoio à educação especial?

Respostas	Total	Percentual
Sim	24	85,72%
Não	3	10,71%
Não se aplica	1	3,57%

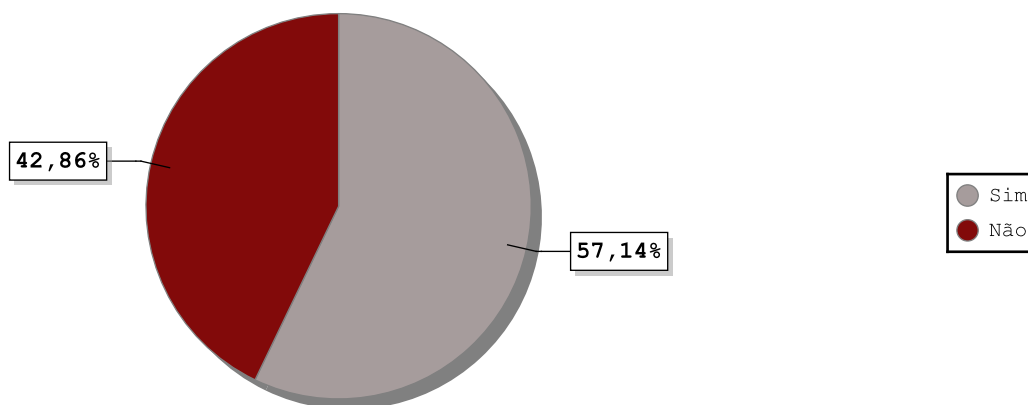




C. INFRAESTRUTURA BÁSICA - ESTRUTURA E CONSERVAÇÃO DOS EQUIPAMENTOS DA EDIFICAÇÃO

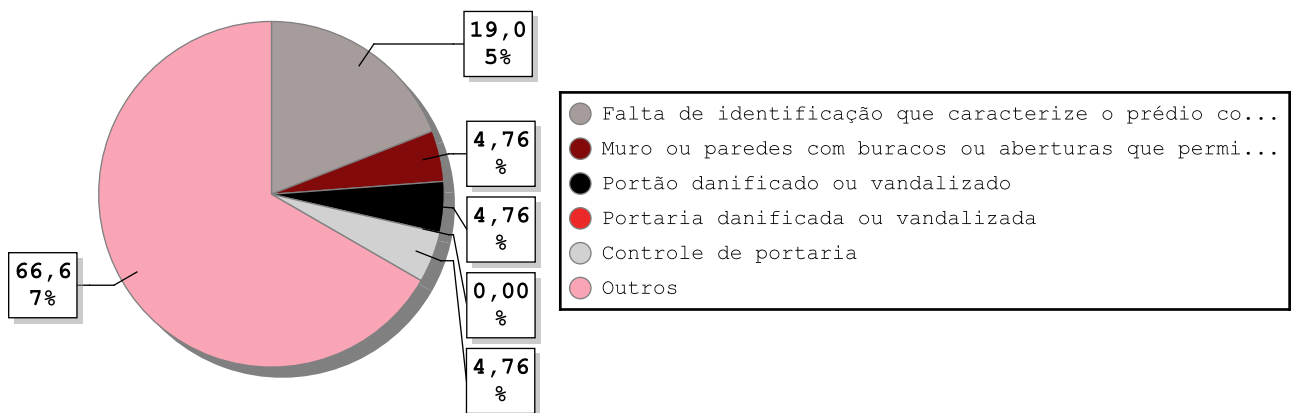
C.1 - Na entrada da ESCOLA VISITADA, foram observadas inadequações aparentes?

Respostas	Total	Percentual
Sim	16	57,14%
Não	12	42,86%



C.1.1 - Identificar a inadequação:

Respostas	Total	Percentual
Falta de identificação que caracterize o prédio como uma instituição escolar	4	19,05%
Muro ou paredes com buracos ou aberturas que permitam o acesso de estranhos	1	4,76%
Portão danificado ou vandalizado	1	4,76%
Portaria danificada ou vandalizada	0	0,00%
Controle de portaria	1	4,76%
Outros	14	66,67%

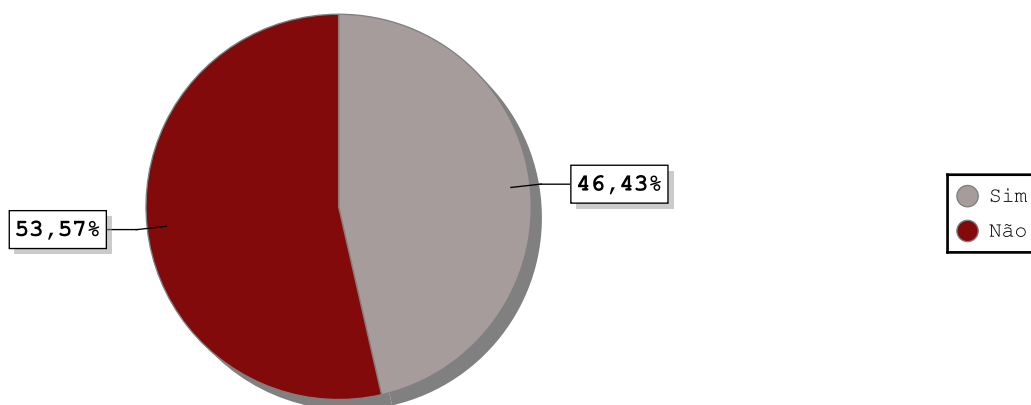




TRIBUNAL DE CONTAS DO ESTADO DE SÃO PAULO
Secretaria-Diretoria Geral

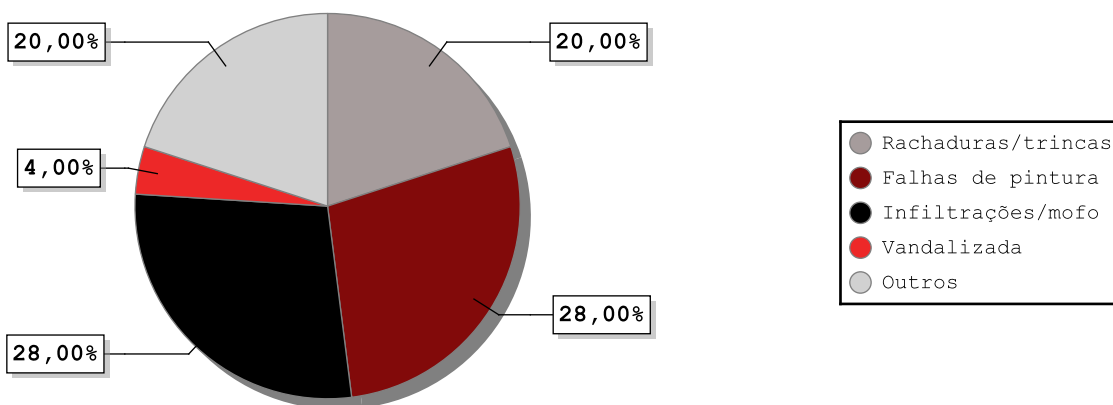
C.2 - Nas paredes da entrada foram observadas inadequações aparentes?

Respostas	Total	Percentual
Sim	13	46,43%
Não	15	53,57%



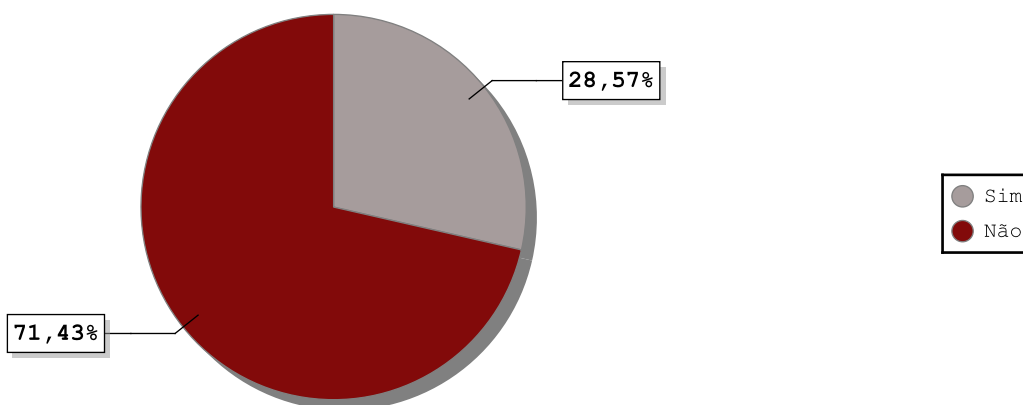
C.2.1 - Identificar a inadequação:

Respostas	Total	Percentual
Rachaduras/trincas	5	20,00%
Falhas de pintura	7	28,00%
Infiltrações/mofo	7	28,00%
Vandalizada	1	4,00%
Outros	5	20,00%



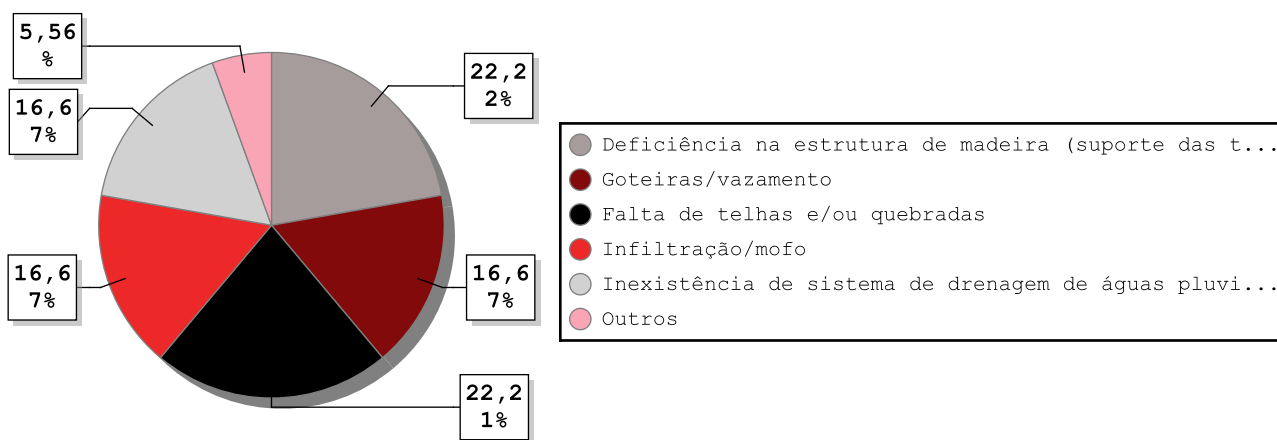
C.3 - Nas coberturas da entrada foram observadas inadequações aparentes?

Respostas	Total	Percentual
Sim	8	28,57%
Não	20	71,43%



C.3.1 - Identificar a inadequação:

Respostas	Total	Percentual
Deficiência na estrutura de madeira (suporte das telhas), no forro (madeira/gesso) e/ou na laje	4	22,22%
Goteiras/vazamento	3	16,67%
Falta de telhas e/ou quebradas	4	22,21%
Infiltração/mofo	3	16,67%
Inexistência de sistema de drenagem de águas pluviais - ausência de calhas	3	16,67%
Outros	1	5,56%

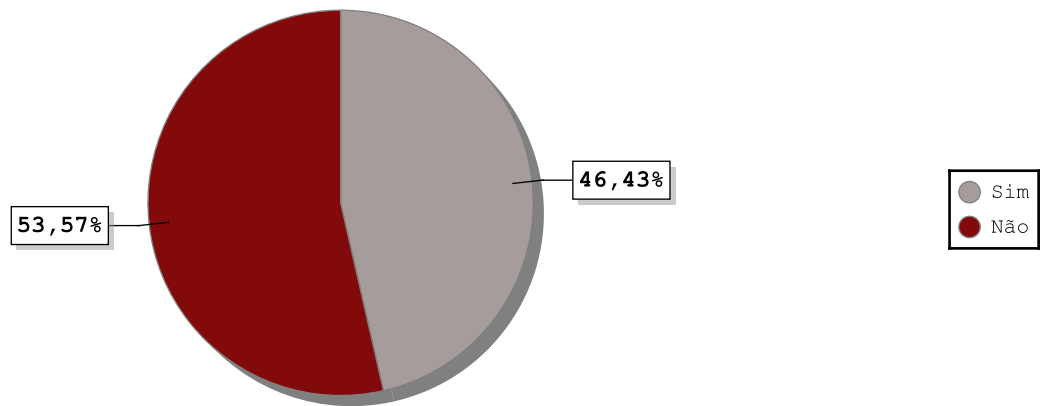




TRIBUNAL DE CONTAS DO ESTADO DE SÃO PAULO
Secretaria-Diretoria Geral

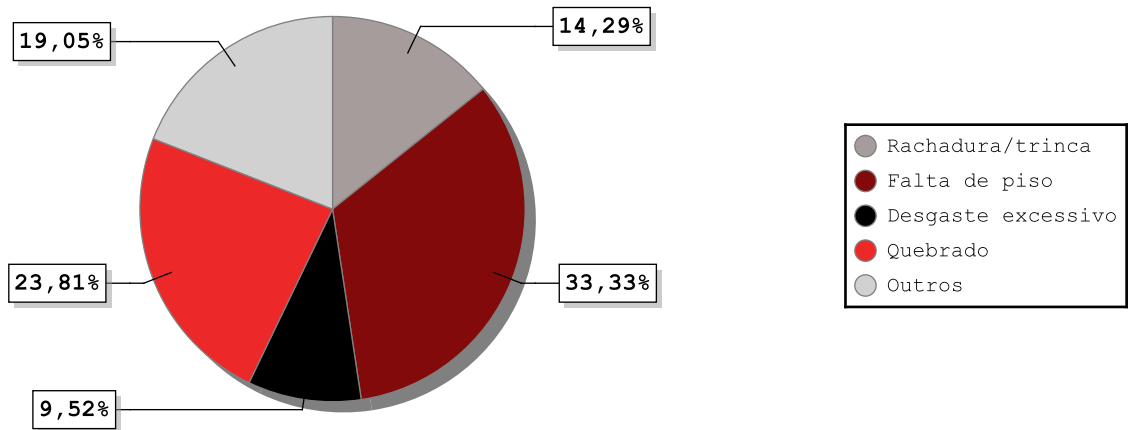
C.4 - Nos pisos da entrada foram observadas inadequações aparentes?

Respostas	Total	Percentual
Sim	13	46,43%
Não	15	53,57%



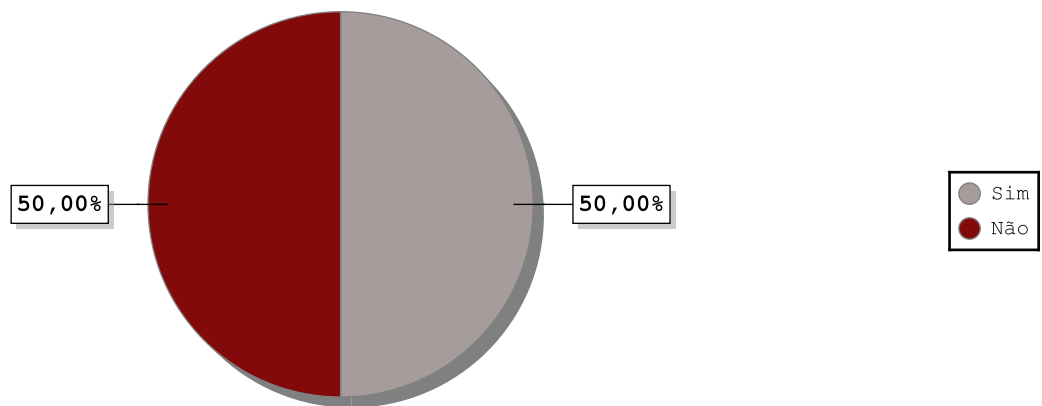
C.4.1 - Identificar a inadequação:

Respostas	Total	Percentual
Rachadura/trinca	3	14,29%
Falta de piso	7	33,33%
Desgaste excessivo	2	9,52%
Quebrado	5	23,81%
Outros	4	19,05%



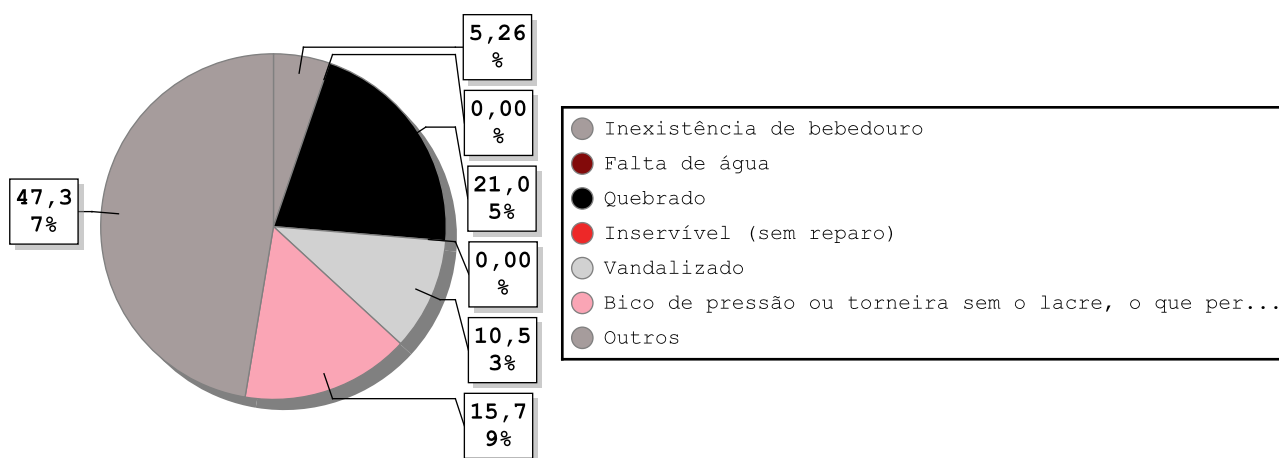
C.5 - Nos bebedouros inspecionados, foram observadas inadequações aparentes?

Respostas	Total	Percentual
Sim	14	50,00%
Não	14	50,00%



C.5.1 - Identificar a inadequação:

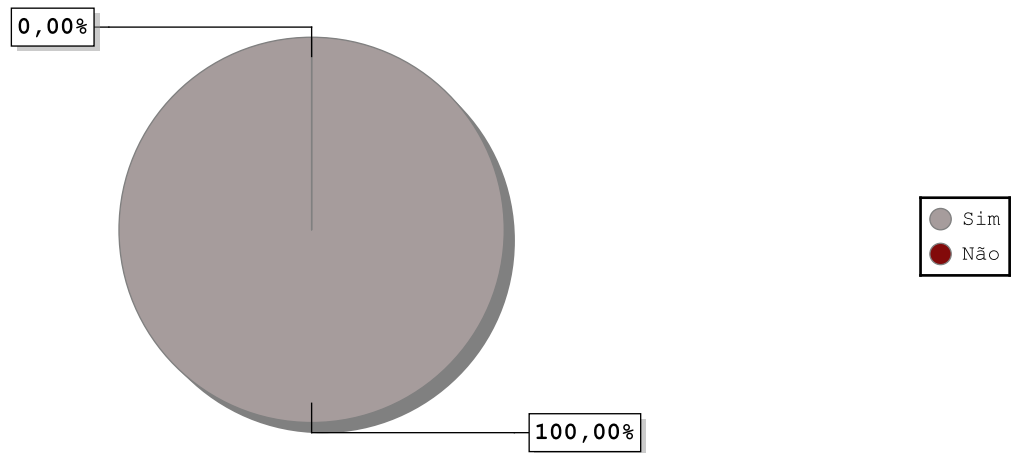
Respostas	Total	Percentual
Inexistência de bebedouro	1	5,26%
Falta de água	0	0,00%
Quebrado	4	21,05%
Inservível (sem reparo)	0	0,00%
Vandalizado	2	10,53%
Bico de pressão ou torneira sem o lacre, o que permite o contato direto com a boca do usuário	3	15,79%
Outros	9	47,37%





C.6 - A ESCOLA VISITADA dispõe de banheiro em suas dependências internas?

Respostas	Total	Percentual
Sim	28	100,00%
Não	0	0,00%



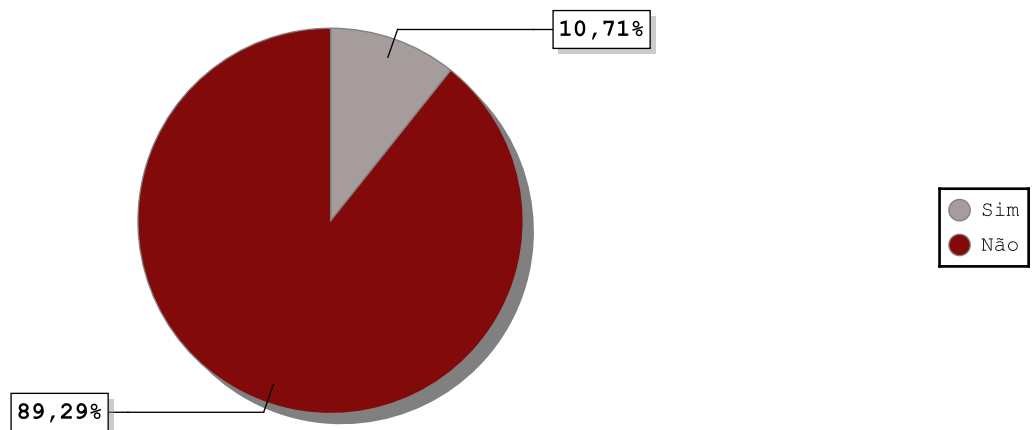
C.6.1 - Especificar:

Essa questão não é passível de consolidação. As respostas estarão disponíveis nos relatórios individuais.



C.7 - Foi identificada a falta de água nos banheiros inspecionados?

Respostas	Total	Percentual
Sim	3	10,71%
Não	25	89,29%



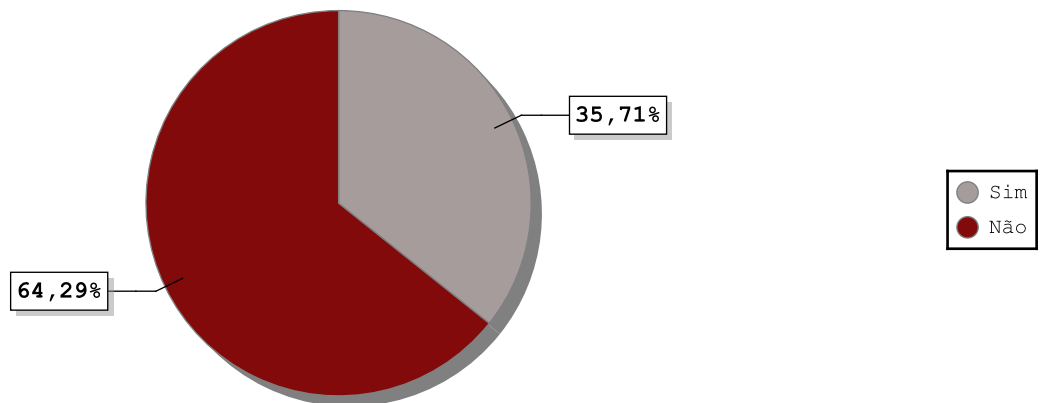
C.7.1 - Especificar:

Essa questão não é passível de consolidação. As respostas estarão disponíveis nos relatórios individuais.



C.8 - Foi identificada portas faltantes/quebradas nos banheiros inspecionados?

Respostas	Total	Percentual
Sim	10	35,71%
Não	18	64,29%



C.8.1 - Especificar:

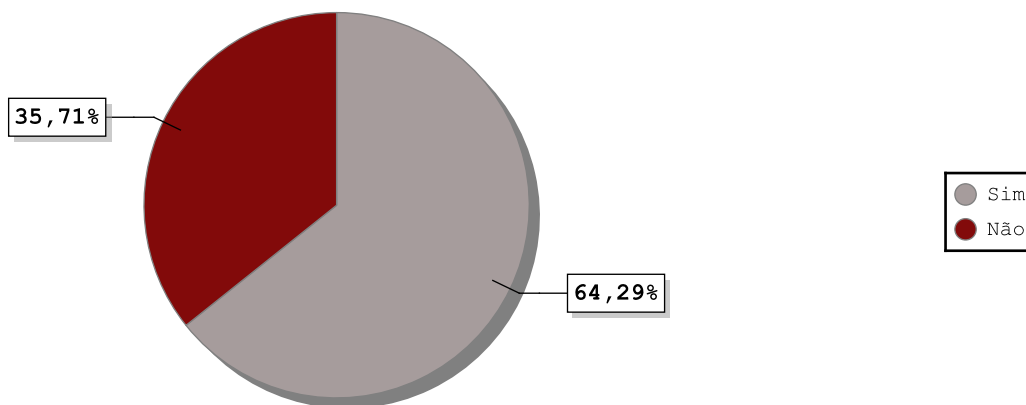
Essa questão não é passível de consolidação. As respostas estarão disponíveis nos relatórios individuais.



TRIBUNAL DE CONTAS DO ESTADO DE SÃO PAULO
Secretaria-Diretoria Geral

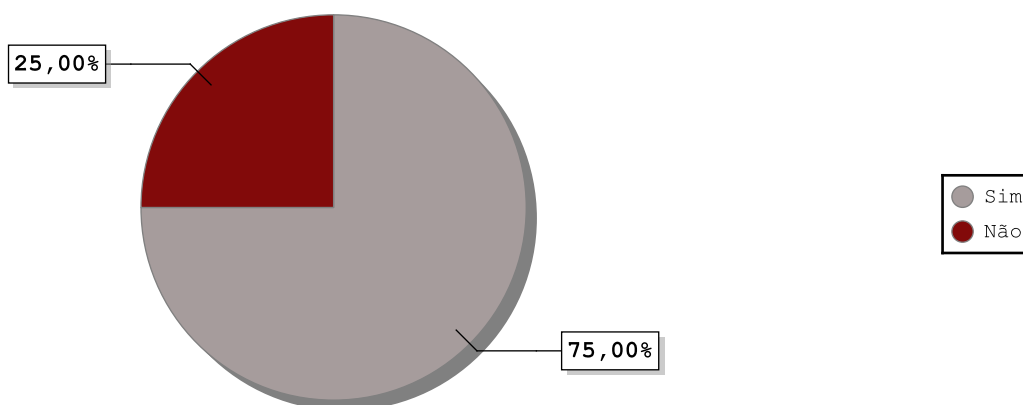
C.9 - Foi observada a falta de papel higiênico nos banheiros inspecionados?

Respostas	Total	Percentual
Sim	18	64,29%
Não	10	35,71%



C.10 - Foi observada a falta de sabão para higienização das mãos nos banheiros inspecionados?

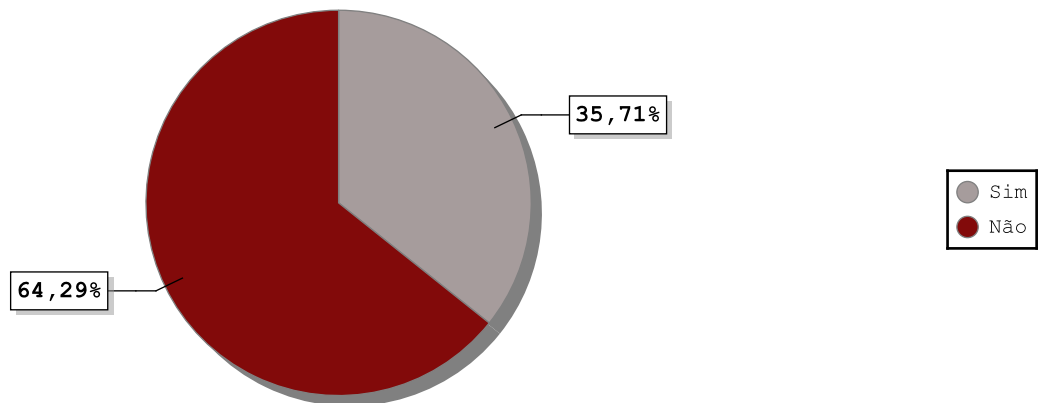
Respostas	Total	Percentual
Sim	21	75,00%
Não	7	25,00%





C.11 - Foram encontrados banheiros com torneiras faltantes/quebradas?

Respostas	Total	Percentual
Sim	10	35,71%
Não	18	64,29%



C.11.1 - Especificar:

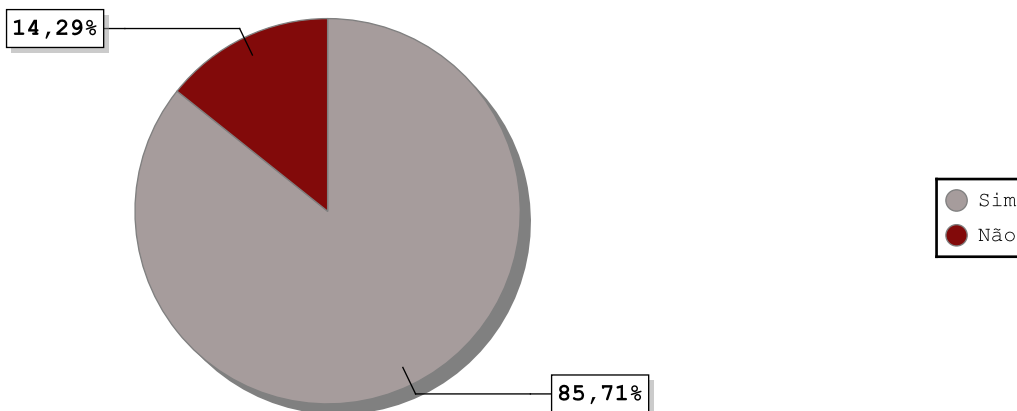
Essa questão não é passível de consolidação. As respostas estarão disponíveis nos relatórios individuais.



TRIBUNAL DE CONTAS DO ESTADO DE SÃO PAULO
Secretaria-Diretoria Geral

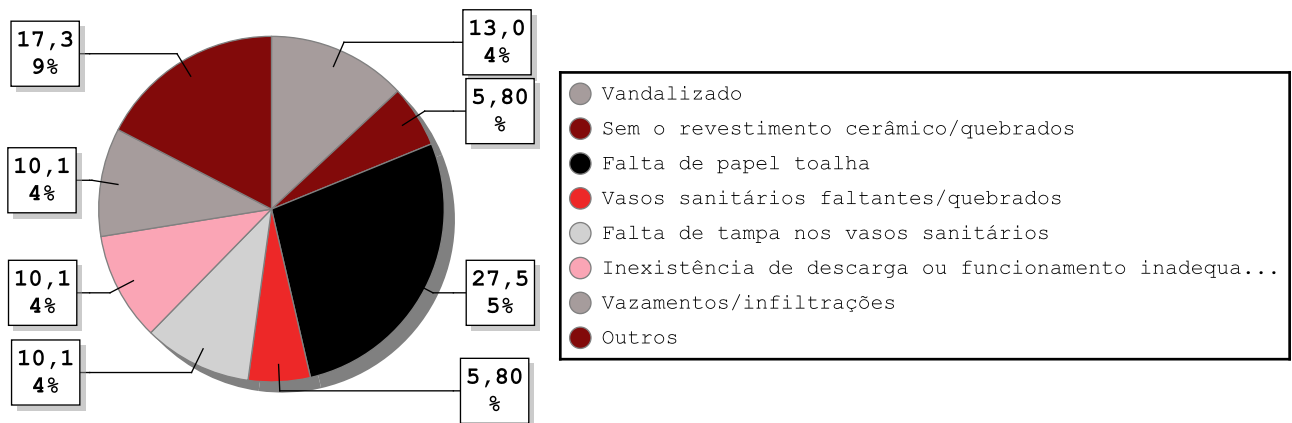
C.12 - Nos banheiros inspecionados, foram verificadas inadequações aparentes?

Respostas	Total	Percentual
Sim	24	85,71%
Não	4	14,29%



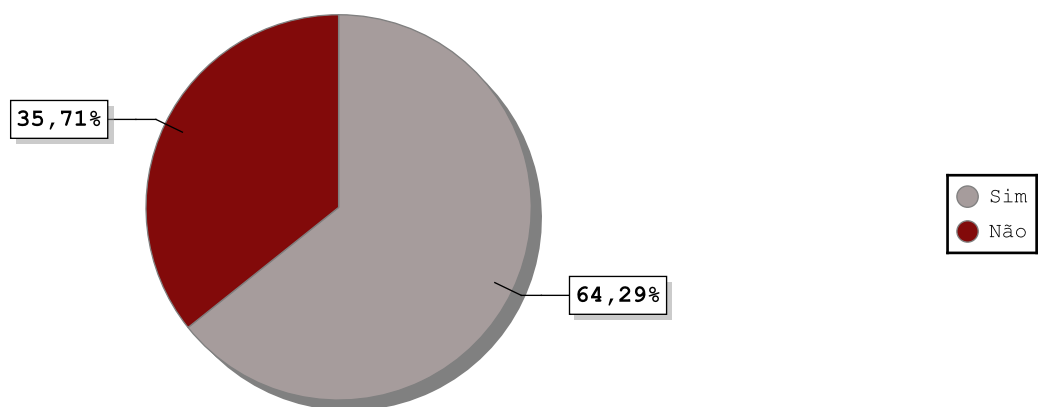
C.12.1 - Identificar a inadequação dos banheiros inspecionados:

Respostas	Total	Percentual
Vandalizado	9	13,04%
Sem o revestimento cerâmico/quebrados	4	5,80%
Falta de papel toalha	19	27,55%
Vasos sanitários faltantes/quebrados	4	5,80%
Falta de tampa nos vasos sanitários	7	10,14%
Inexistência de descarga ou funcionamento inadequado	7	10,14%
Vazamentos/infiltrações	7	10,14%
Outros	12	17,39%



C.13 - Nas paredes dos banheiros inspecionados, foram observadas inadequações aparentes?

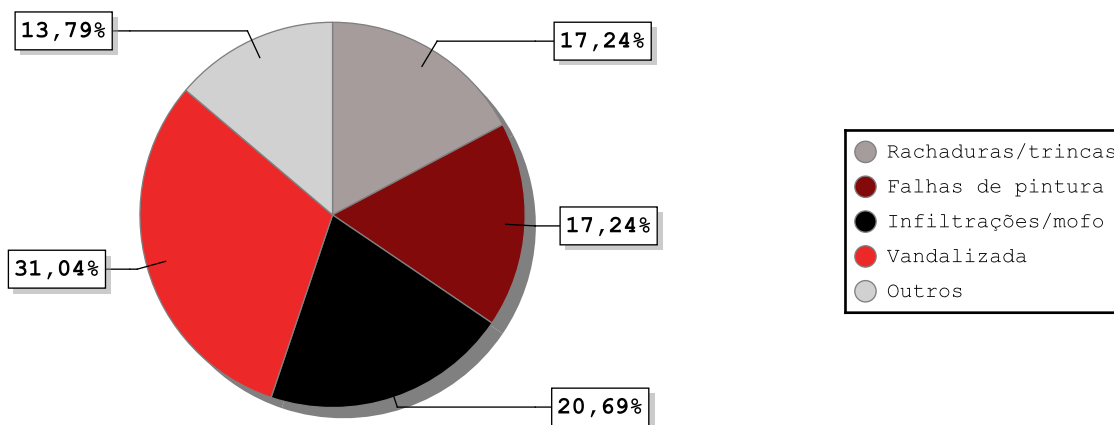
Respostas	Total	Percentual
Sim	18	64,29%
Não	10	35,71%





C.13.1 - Identificar a inadequação:

Respostas	Total	Percentual
Rachaduras/trincas	5	17,24%
Falhas de pintura	5	17,24%
Infiltrações/mofo	6	20,69%
Vandalizada	9	31,04%
Outros	4	13,79%

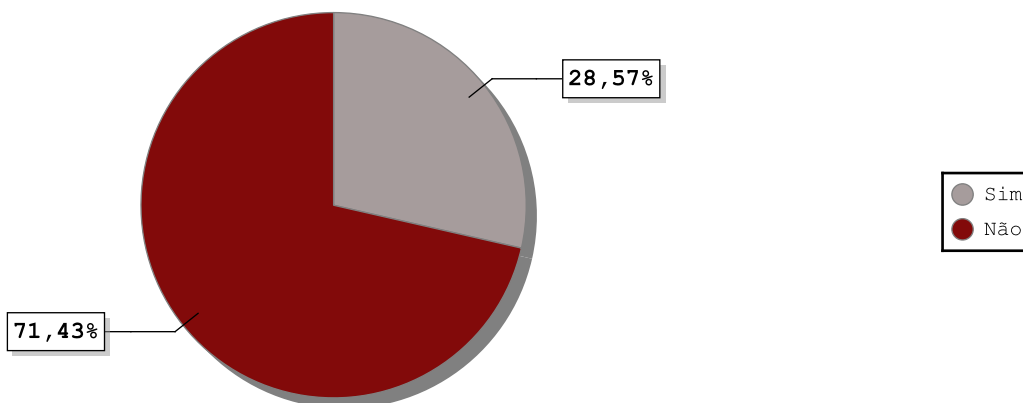




TRIBUNAL DE CONTAS DO ESTADO DE SÃO PAULO
Secretaria-Diretoria Geral

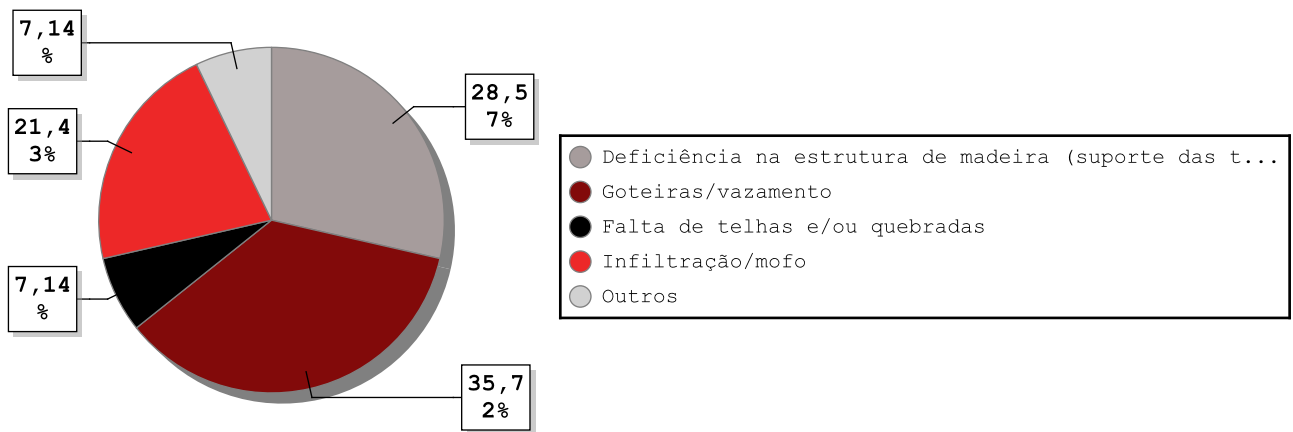
C.14 - Nas coberturas dos banheiros inspecionados, foram observadas inadequações aparentes?

Respostas	Total	Percentual
Sim	8	28,57%
Não	20	71,43%



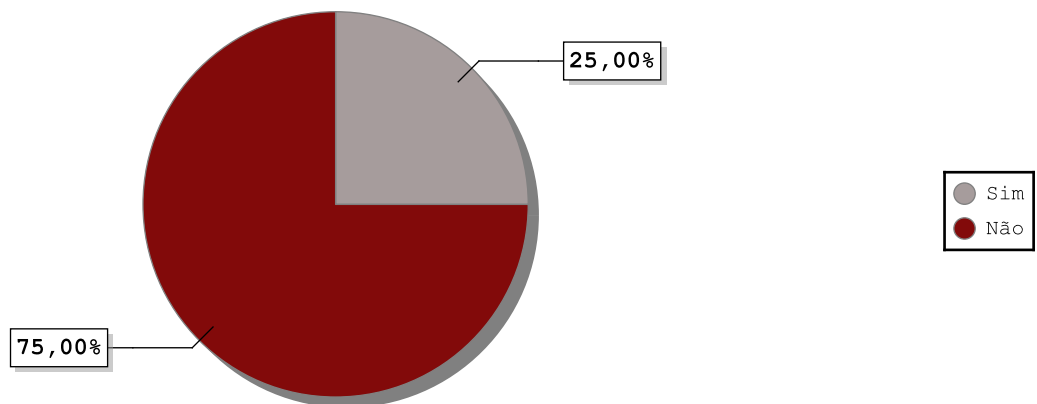
C.14.1 - Identificar a inadequação:

Respostas	Total	Percentual
Deficiência na estrutura de madeira (suporte das telhas), no forro (madeira/gesso) e/ou na laje	4	28,57%
Goteiras/vazamento	5	35,72%
Falta de telhas e/ou quebradas	1	7,14%
Infiltração/mofo	3	21,43%
Outros	1	7,14%



C.15 - Nos pisos dos banheiros inspecionados, foram observadas inadequações aparentes?

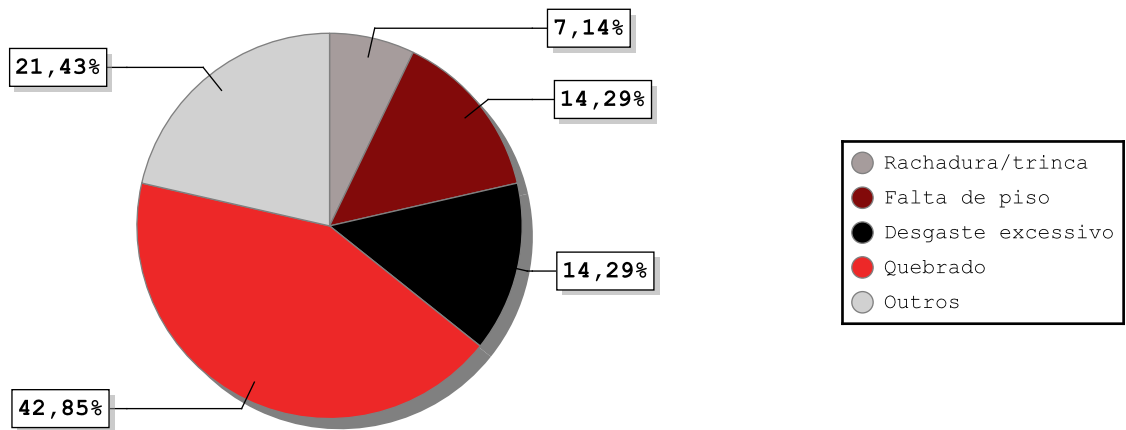
Respostas	Total	Percentual
Sim	7	25,00%
Não	21	75,00%





C.15.1 - Identificar a inadequação:

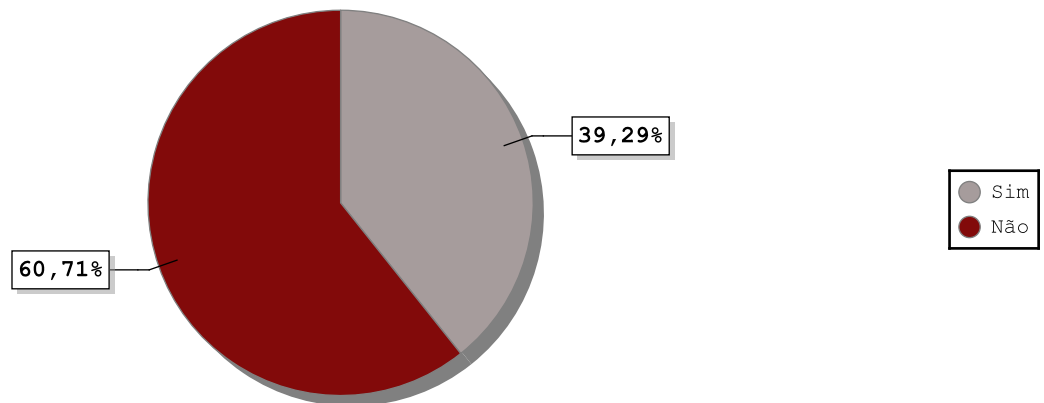
Respostas	Total	Percentual
Rachadura/trinca	1	7,14%
Falta de piso	2	14,29%
Desgaste excessivo	2	14,29%
Quebrado	6	42,85%
Outros	3	21,43%





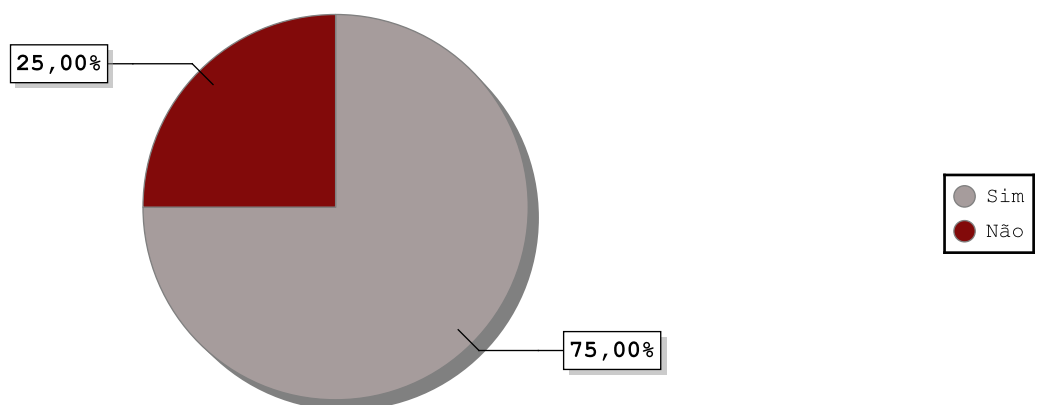
C.16 - As instalações do banheiro estão adaptadas - PNE

Respostas	Total	Percentual
Sim	11	39,29%
Não	17	60,71%



C.17 - Nas salas de aula inspecionadas, foram observadas inadequações aparentes?

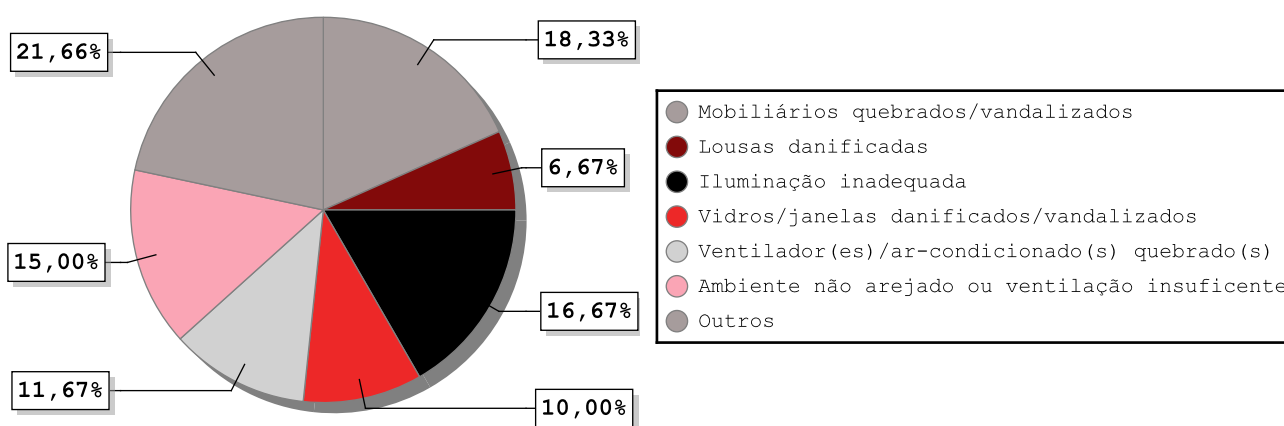
Respostas	Total	Percentual
Sim	21	75,00%
Não	7	25,00%





C.17.1 - Identificar a inadequação nas salas de aula inspecionadas:

Respostas	Total	Percentual
Mobiliários quebrados/vandalizados	11	18,33%
Lousas danificadas	4	6,67%
Iluminação inadequada	10	16,67%
Vidros/janelas danificados/vandalizados	6	10,00%
Ventilador(es)/ar-condicionado(s) quebrado(s)	7	11,67%
Ambiente não arejado ou ventilação insuficiente	9	15,00%
Outros	13	21,66%

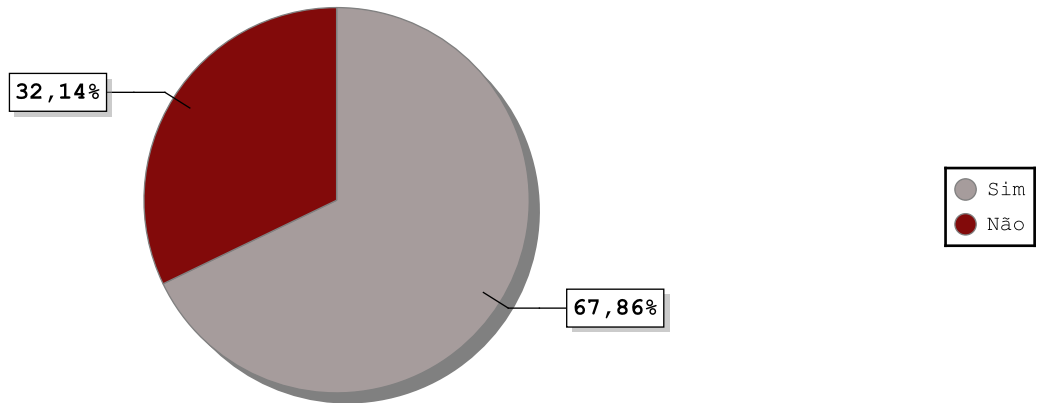




TRIBUNAL DE CONTAS DO ESTADO DE SÃO PAULO
Secretaria-Diretoria Geral

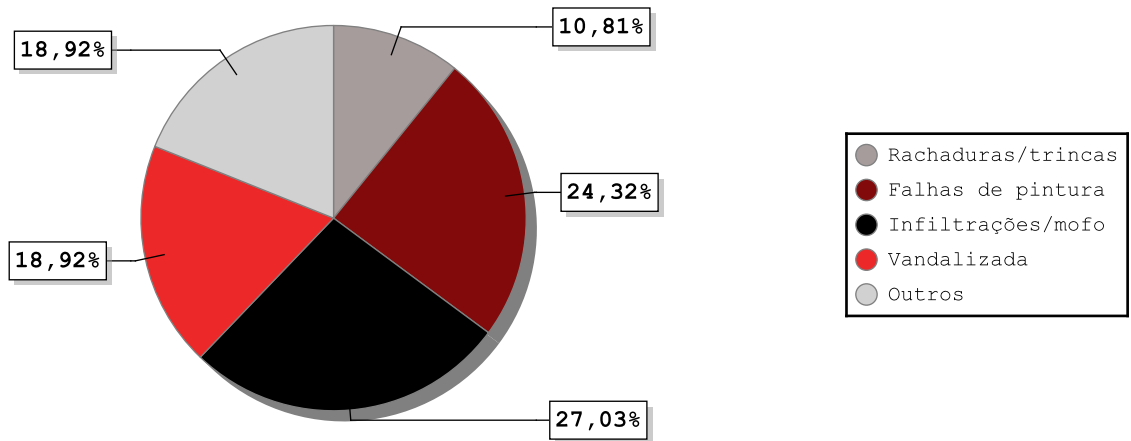
C.18 - Nas paredes das salas de aula inspecionadas, foram observadas inadequações aparentes?

Respostas	Total	Percentual
Sim	19	67,86%
Não	9	32,14%



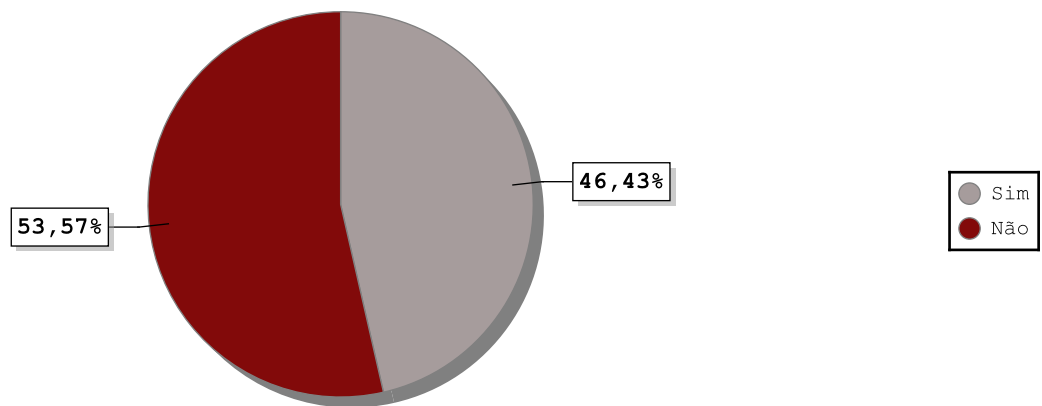
C.18.1 - Identificar a inadequação:

Respostas	Total	Percentual
Rachaduras/trincas	4	10,81%
Falhas de pintura	9	24,32%
Infiltrações/mofo	10	27,03%
Vandalizada	7	18,92%
Outros	7	18,92%



C.19 - Nas coberturas das salas de aula inspecionadas, foram observadas inadequações aparentes?

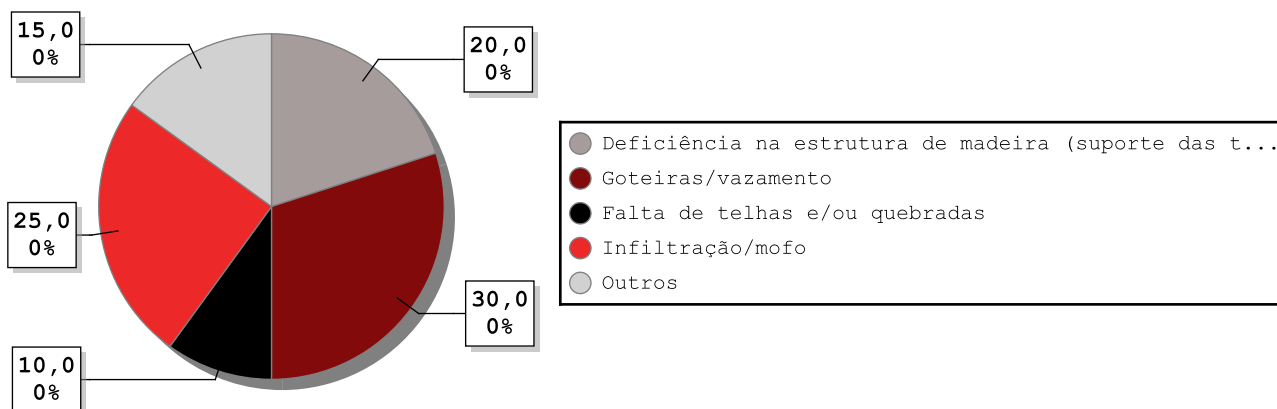
Respostas	Total	Percentual
Sim	13	46,43%
Não	15	53,57%





C.19.1 - Identificar a inadequação:

Respostas	Total	Percentual
Deficiência na estrutura de madeira (suporte das telhas), no forro (madeira/gesso) e/ou na laje	4	20,00%
Goteiras/vazamento	6	30,00%
Falta de telhas e/ou quebradas	2	10,00%
Infiltração/mofo	5	25,00%
Outros	3	15,00%

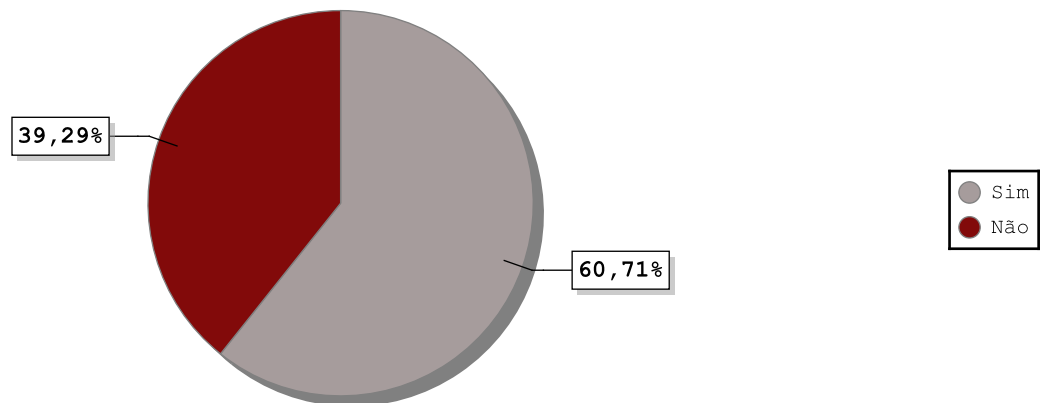




TRIBUNAL DE CONTAS DO ESTADO DE SÃO PAULO
Secretaria-Diretoria Geral

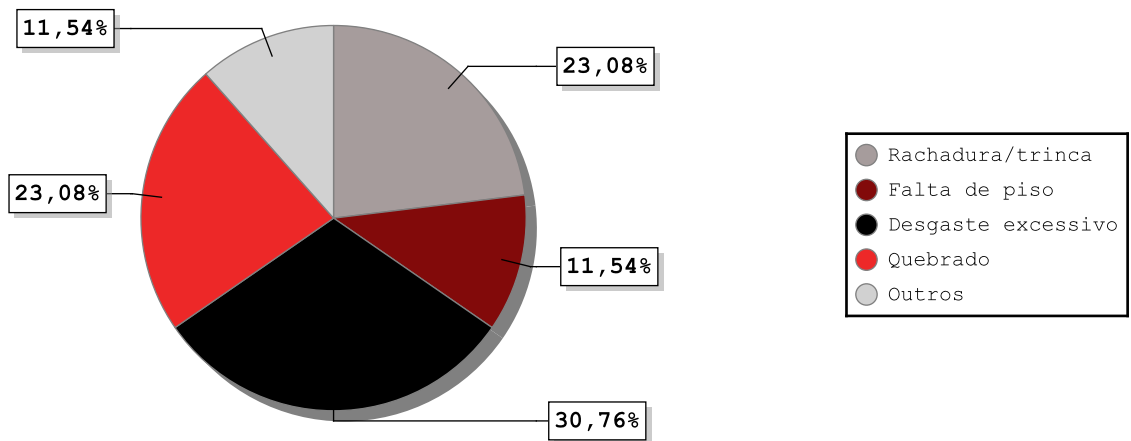
C.20 - Nos pisos das salas de aula inspecionadas, foram observadas inadequações aparentes?

Respostas	Total	Percentual
Sim	17	60,71%
Não	11	39,29%



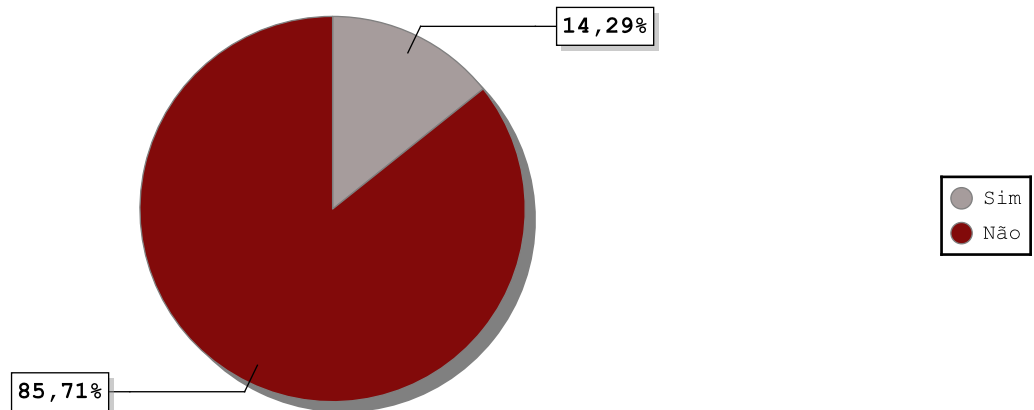
C.20.1 - Identificar a inadequação:

Respostas	Total	Percentual
Rachadura/trinca	6	23,08%
Falta de piso	3	11,54%
Desgaste excessivo	8	30,76%
Quebrado	6	23,08%
Outros	3	11,54%



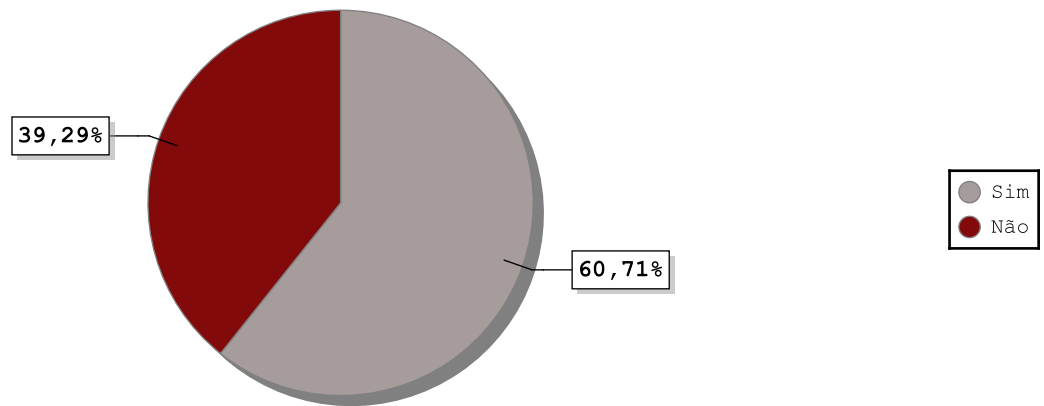
C.21 - As instalações das salas de aula estão adaptadas - PNE?

Respostas	Total	Percentual
Sim	4	14,29%
Não	24	85,71%



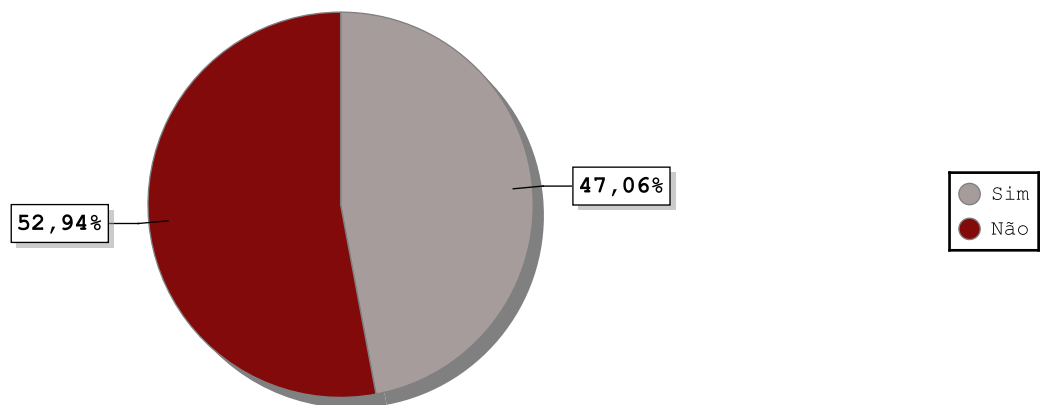
C.22 - A ESCOLA VISITADA dispõe de sala de professor(a)?

Respostas	Total	Percentual
Sim	17	60,71%
Não	11	39,29%



C.22.1 - Na sala de professor(a), foram observadas inadequações aparentes?

Respostas	Total	Percentual
Sim	8	47,06%
Não	9	52,94%



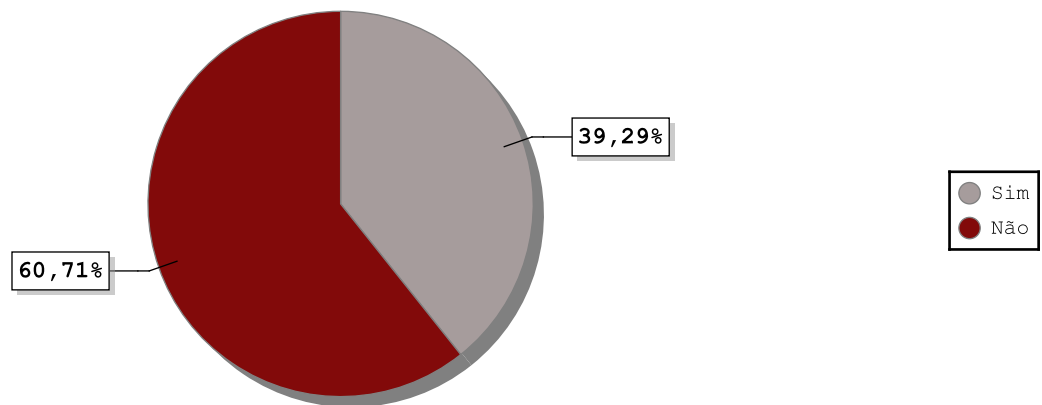


C.22.2 - Especificar:

Essa questão não é passível de consolidação. As respostas estarão disponíveis nos relatórios individuais.

C.23 - Foram observadas (de forma geral) inadequações aparentes nas condições de limpeza e higienização nas dependências da ESCOLA VISITADA?

Respostas	Total	Percentual
Sim	11	39,29%
Não	17	60,71%



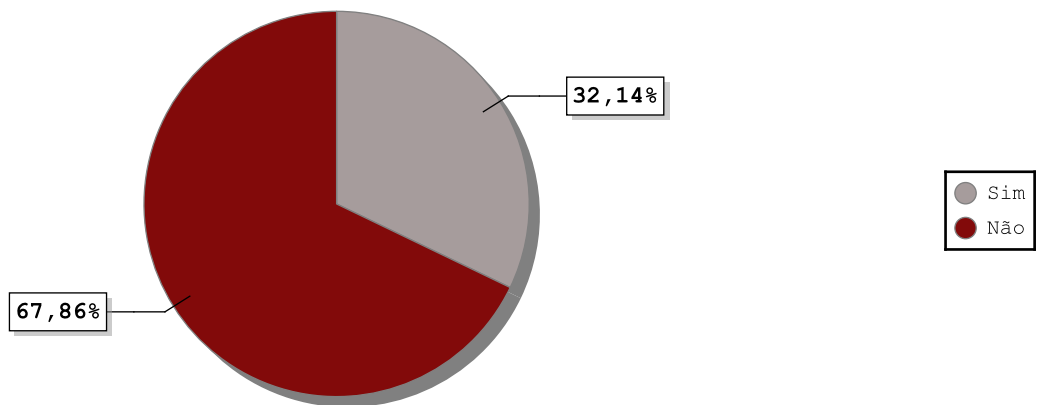


C.23.1 - Especificar:

Essa questão não é passível de consolidação. As respostas estarão disponíveis nos relatórios individuais.

C.A - Confirme se há a etapa de "Educação Infantil (Creche/Pré-Escola)" na ESCOLA VISITADA?

Respostas	Total	Percentual
Sim	9	32,14%
Não	19	67,86%

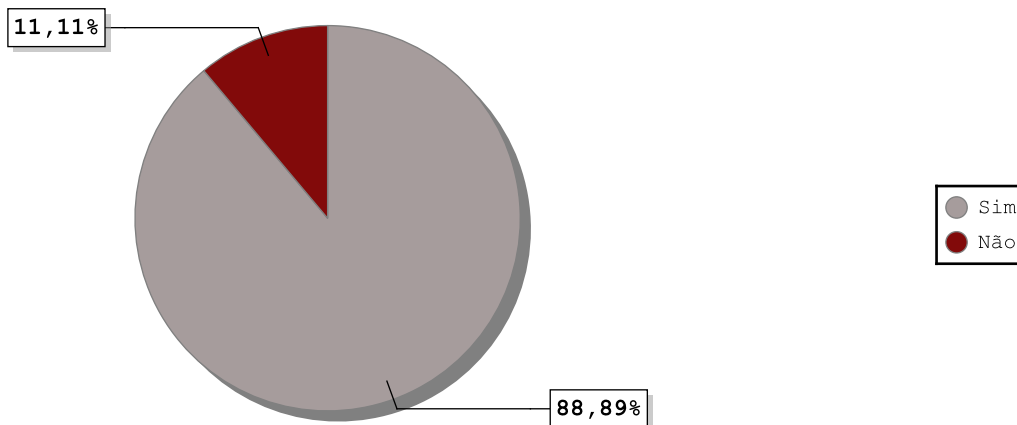




TRIBUNAL DE CONTAS DO ESTADO DE SÃO PAULO
Secretaria-Diretoria Geral

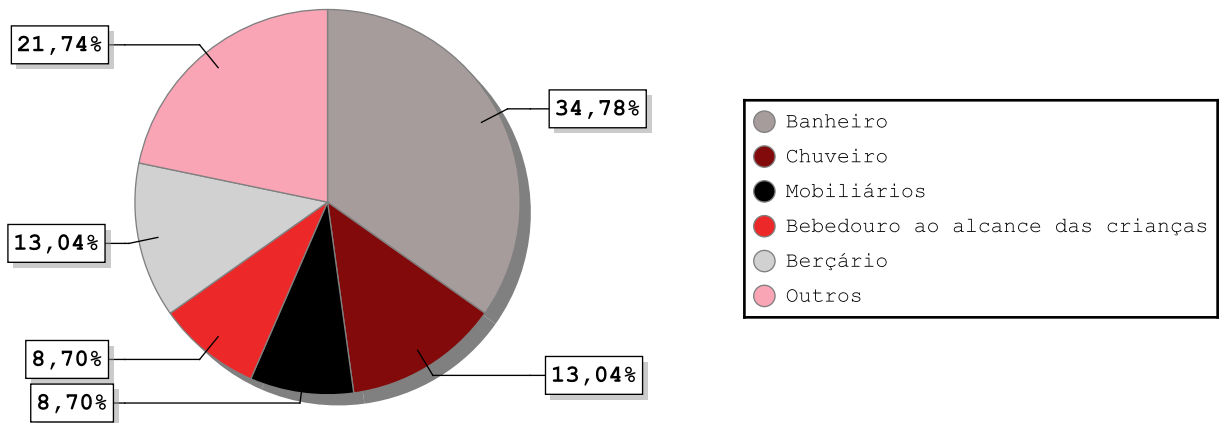
C.24 - Foram observadas inadequações aparentes nas instalações destinadas a educação infantil?

Respostas	Total	Percentual
Sim	8	88,89%
Não	1	11,11%



C.24.1 - Identificar as instalações inadequadas:

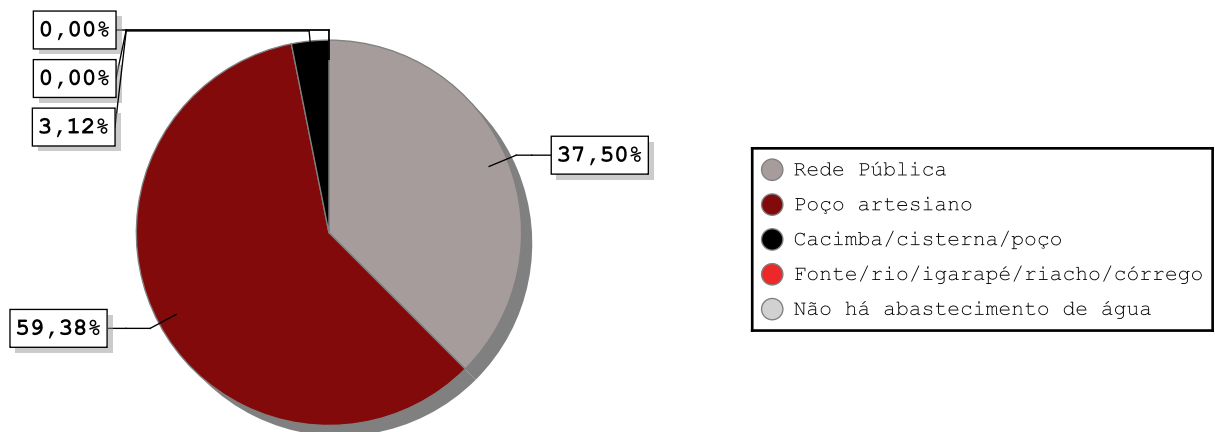
Respostas	Total	Percentual
Banheiro	8	34,78%
Chuveiro	3	13,04%
Mobiliários	2	8,70%
Bebedouro ao alcance das crianças	2	8,70%
Berçário	3	13,04%
Outros	5	21,74%



D. INFRAESTRUTURA BÁSICA - SANEAMENTO BÁSICO E ENERGIA ELÉTRICA

D.1 - Como se dá o abastecimento de água na ESCOLA VISITADA?

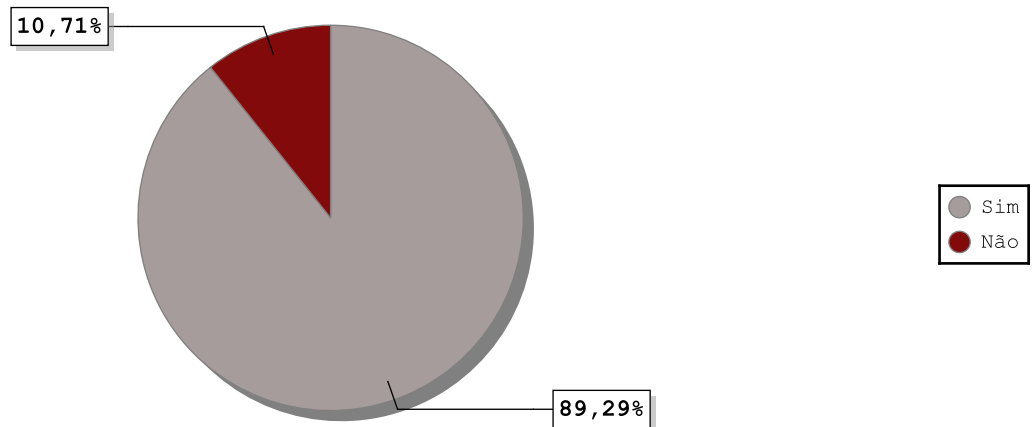
Respostas	Total	Percentual
Rede Pública	12	37,50%
Poço artesiano	19	59,38%
Cacimba/cisterna/poço	1	3,12%
Fonte/rio/igarapé/riacho/córrego	0	0,00%
Não há abastecimento de água	0	0,00%





D.2 - Há fornecimento regular de água?

Respostas	Total	Percentual
Sim	25	89,29%
Não	3	10,71%



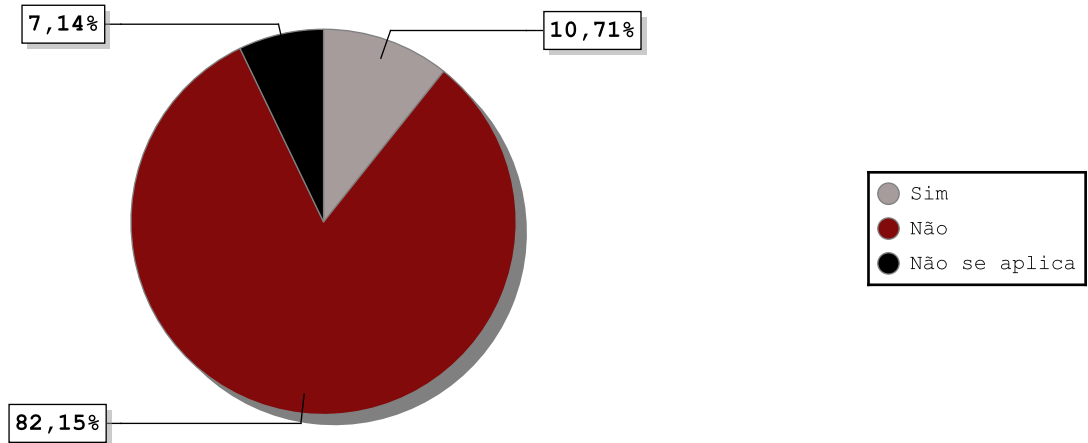
D.2.1 - Especificar:

Essa questão não é passível de consolidação. As respostas estarão disponíveis nos relatórios individuais.



D.3 - Há certificado de potabilidade da água?

Respostas	Total	Percentual
Sim	3	10,71%
Não	23	82,15%
Não se aplica	2	7,14%



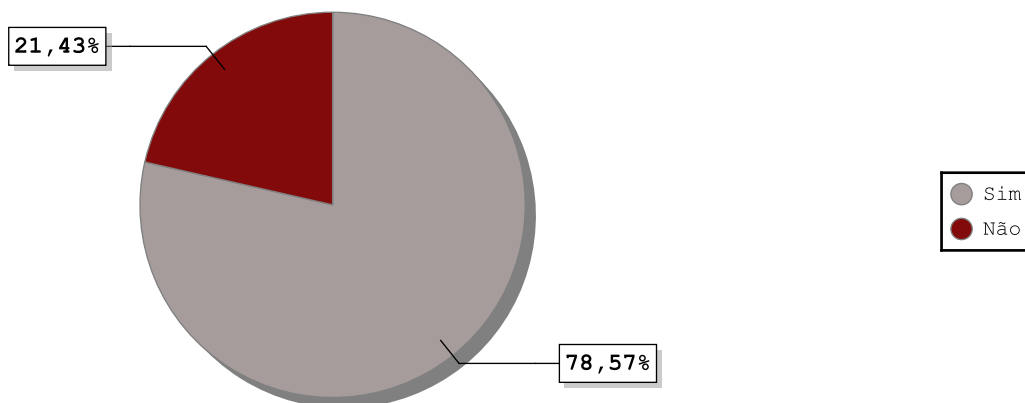
D.3.1 - Especificar:

Essa questão não é passível de consolidação. As respostas estarão disponíveis nos relatórios individuais.



D.4 - Há água potável disponível (no dia da visita)?

Respostas	Total	Percentual
Sim	22	78,57%
Não	6	21,43%



D.4.1 - Especificar:

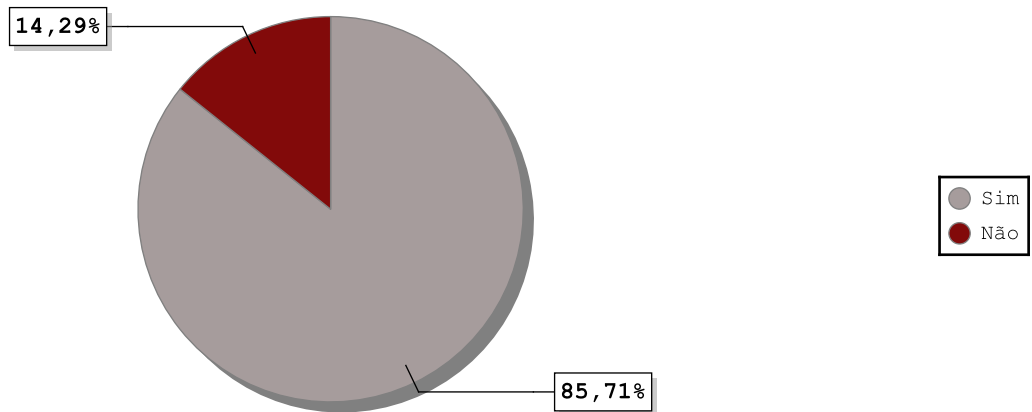
Essa questão não é passível de consolidação. As respostas estarão disponíveis nos relatórios individuais.



TRIBUNAL DE CONTAS DO ESTADO DE SÃO PAULO
Secretaria-Diretoria Geral

D.5 - Na ESCOLA VISITADA existe reservatórios (inferior/superior) para atender a demanda?

Respostas	Total	Percentual
Sim	24	85,71%
Não	4	14,29%



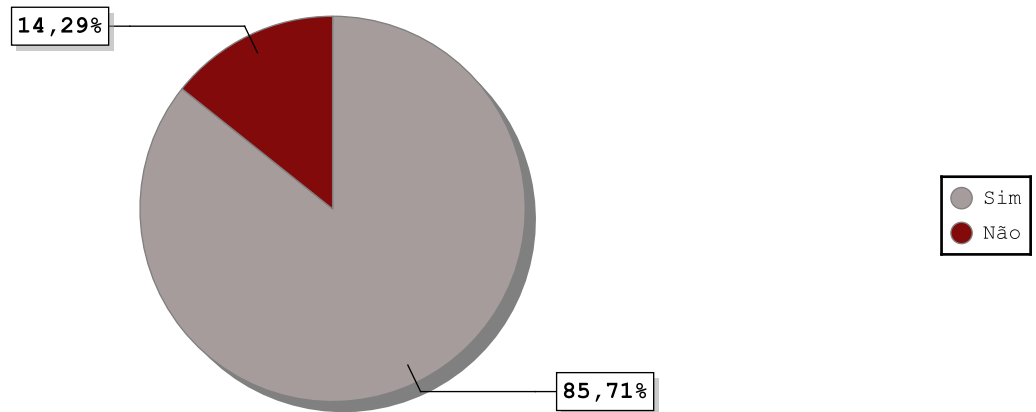
D.5.1 - Especificar:

Essa questão não é passível de consolidação. As respostas estarão disponíveis nos relatórios individuais.



D.6 - É realizada a limpeza dos reservatórios com periodicidade?

Respostas	Total	Percentual
Sim	24	85,71%
Não	4	14,29%



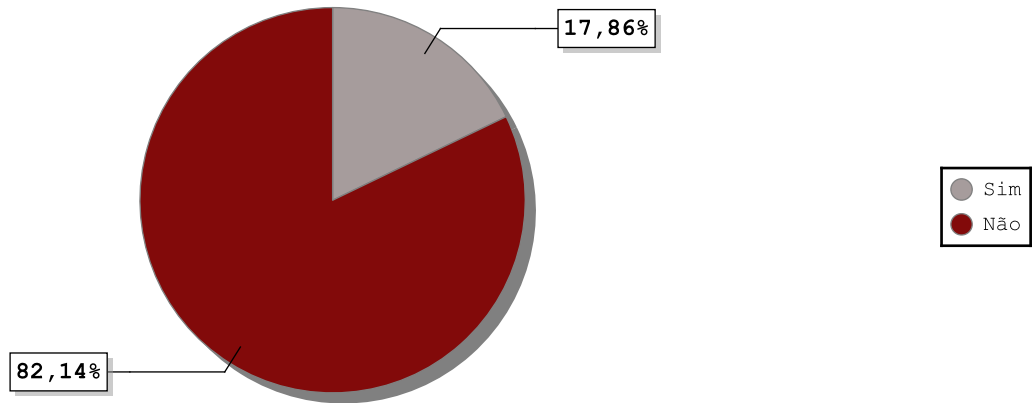
D.6.1 - Especificar:

Essa questão não é passível de consolidação. As respostas estarão disponíveis nos relatórios individuais.



D.7 - Foram verificadas desconformidades aparentes no abastecimento de água?

Respostas	Total	Percentual
Sim	5	17,86%
Não	23	82,14%

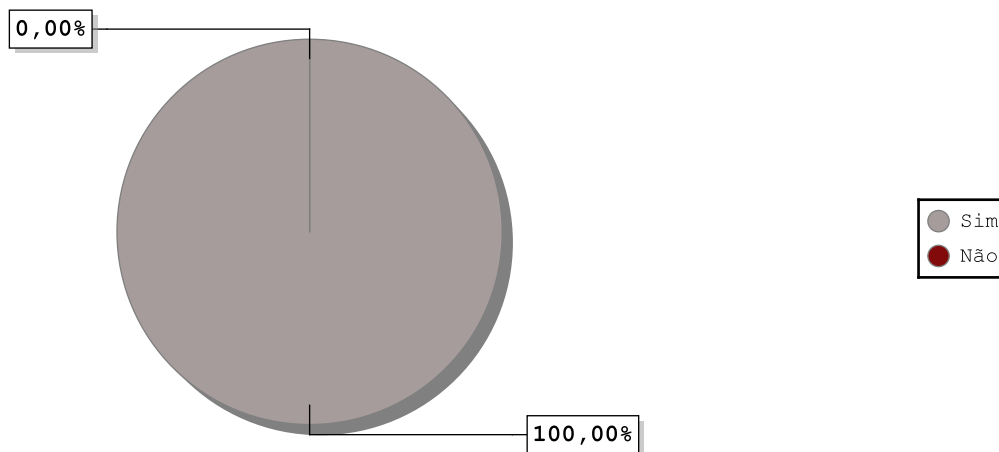


D.7.1 - Especificar:

Essa questão não é passível de consolidação. As respostas estarão disponíveis nos relatórios individuais.

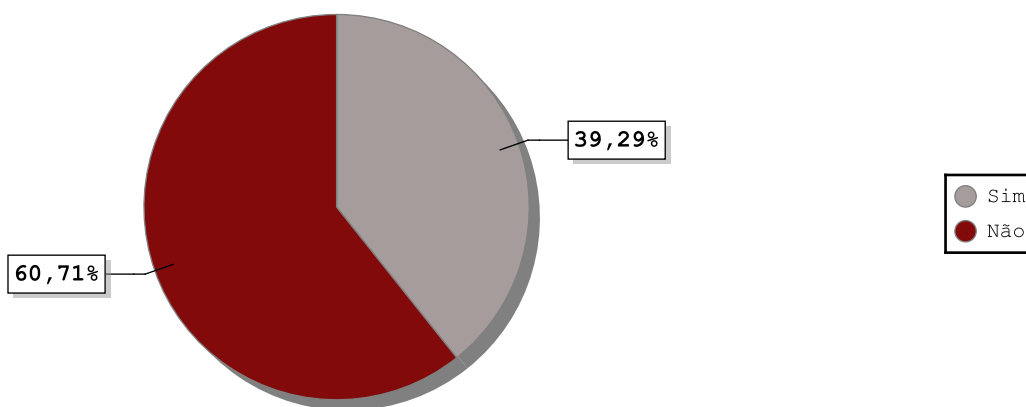
D.8 - A ESCOLA VISITADA dispõe de energia elétrica?

Respostas	Total	Percentual
Sim	28	100,00%
Não	0	0,00%



D.8.1 - Foram verificadas desconformidades aparentes no abastecimento de energia elétrica?

Respostas	Total	Percentual
Sim	11	39,29%
Não	17	60,71%



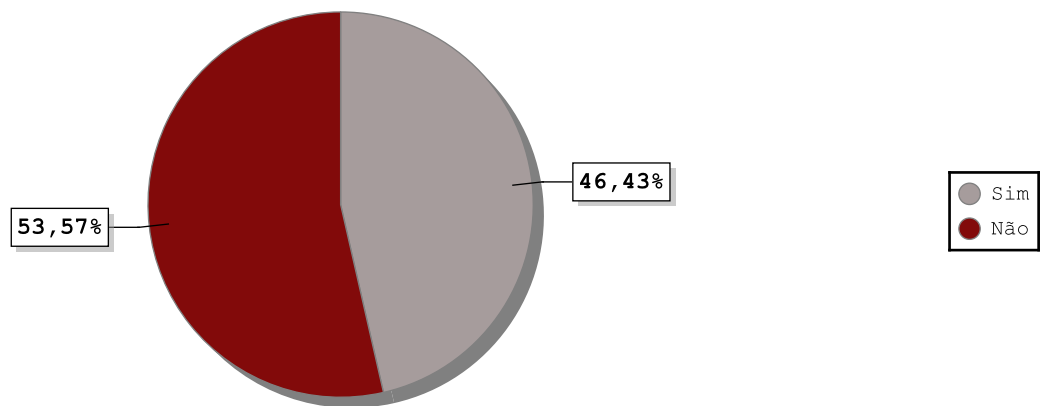


D.8.1.1 - Especificar:

Essa questão não é passível de consolidação. As respostas estarão disponíveis nos relatórios individuais.

D.9 - A ESCOLA VISITADA dispõe de coleta de esgoto?

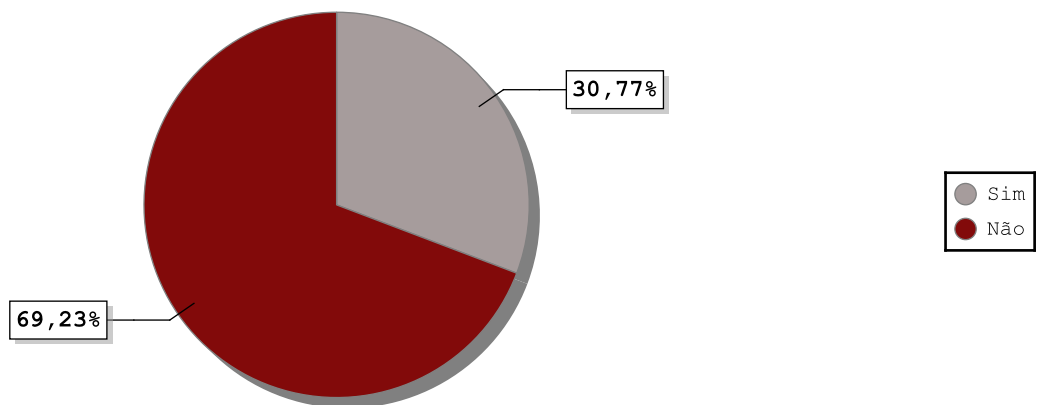
Respostas	Total	Percentual
Sim	13	46,43%
Não	15	53,57%





D.9.1 - Foram verificadas desconformidades aparentes na coleta de esgoto?

Respostas	Total	Percentual
Sim	4	30,77%
Não	9	69,23%



D.9.1.1 - Especificar:

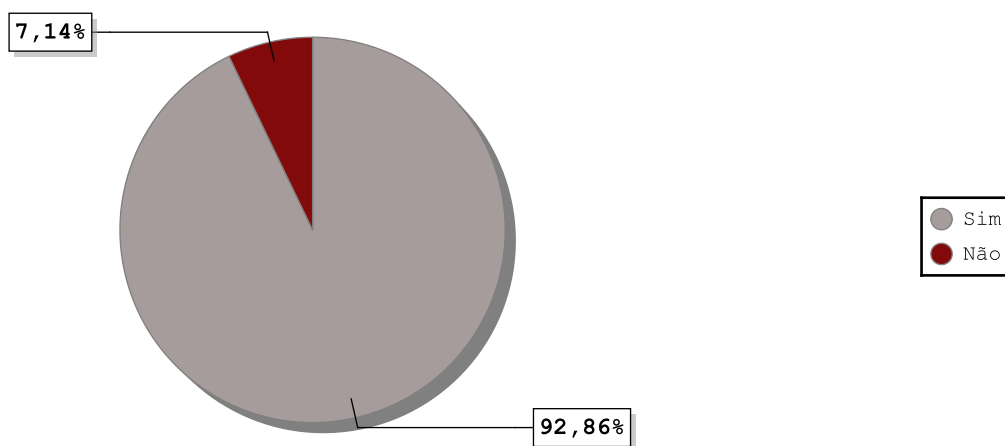
Essa questão não é passível de consolidação. As respostas estarão disponíveis nos relatórios individuais.



TRIBUNAL DE CONTAS DO ESTADO DE SÃO PAULO
Secretaria-Diretoria Geral

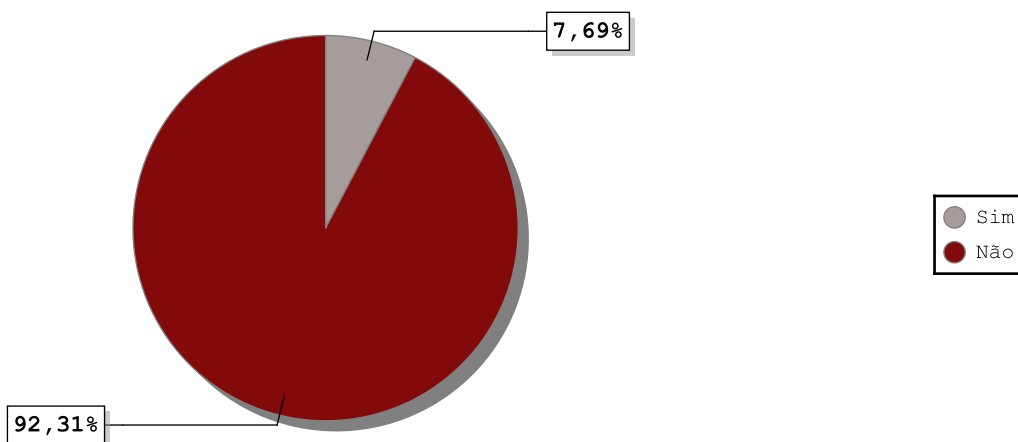
D.10 - A ESCOLA VISITADA dispõe de serviço de coleta de lixo?

Respostas	Total	Percentual
Sim	26	92,86%
Não	2	7,14%



D.10.1 - Foram verificadas desconformidades aparentes no serviço de coleta de lixo?

Respostas	Total	Percentual
Sim	2	7,69%
Não	24	92,31%



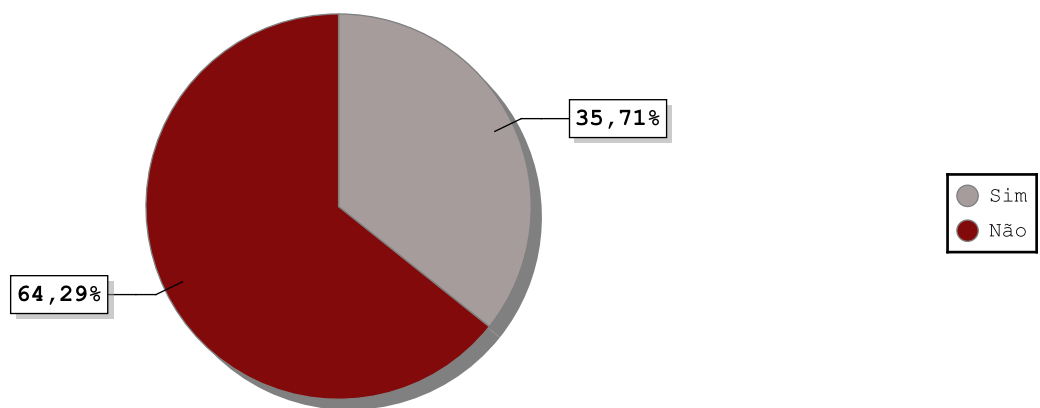


D.10.1.1 - Especificar:

Essa questão não é passível de consolidação. As respostas estarão disponíveis nos relatórios individuais.

D.11 - A última desinsetização foi feita há menos de 6 (seis) meses?

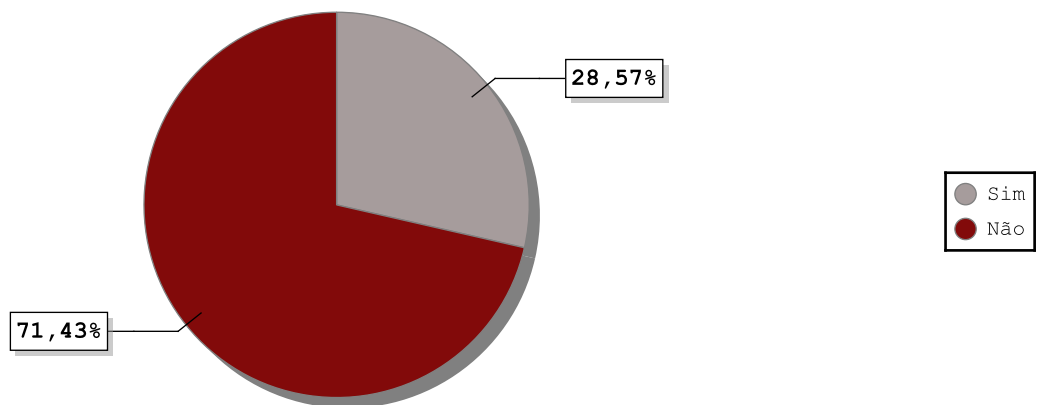
Respostas	Total	Percentual
Sim	10	35,71%
Não	18	64,29%





D.12 - A última desratização foi feita há menos de 6 (seis) meses?

Respostas	Total	Percentual
Sim	8	28,57%
Não	20	71,43%

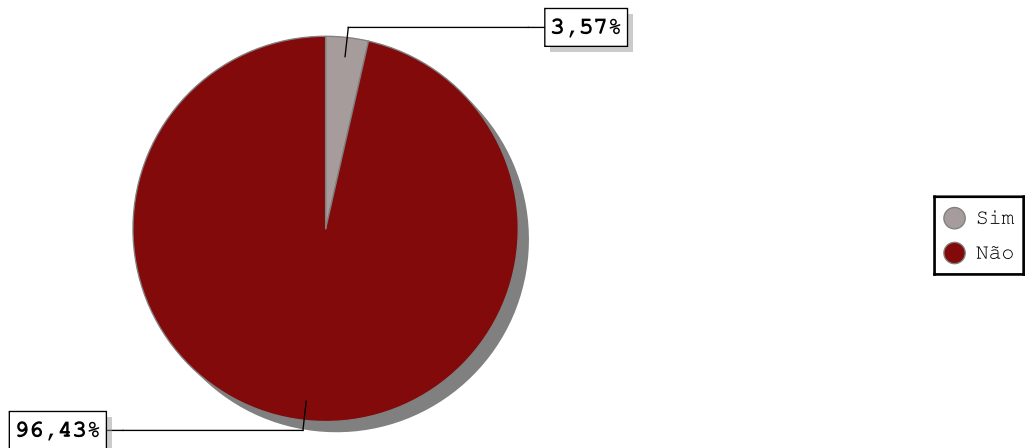




E. INFRAESTRUTURA BÁSICA - SISTEMA DE COMBATE A INCÊNDIO

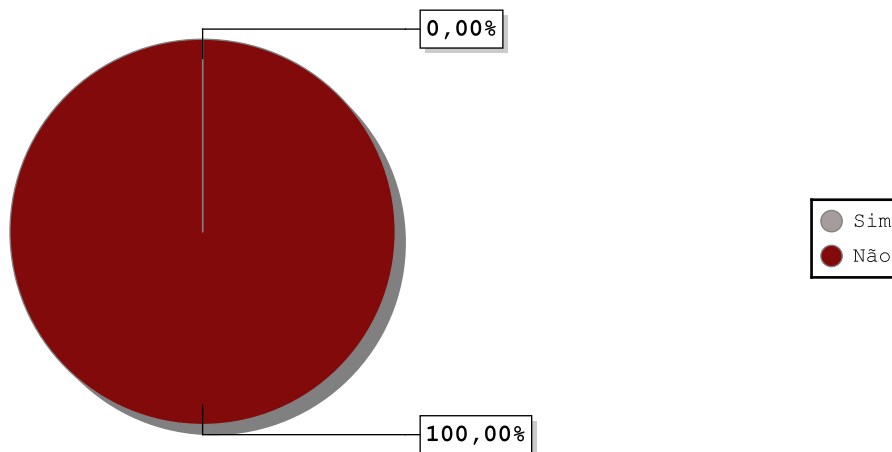
E.1 - Há Auto de Vistoria do Corpo de Bombeiros (AVCB) no prazo de validade na ESCOLA VISITADA?

Respostas	Total	Percentual
Sim	1	3,57%
Não	27	96,43%



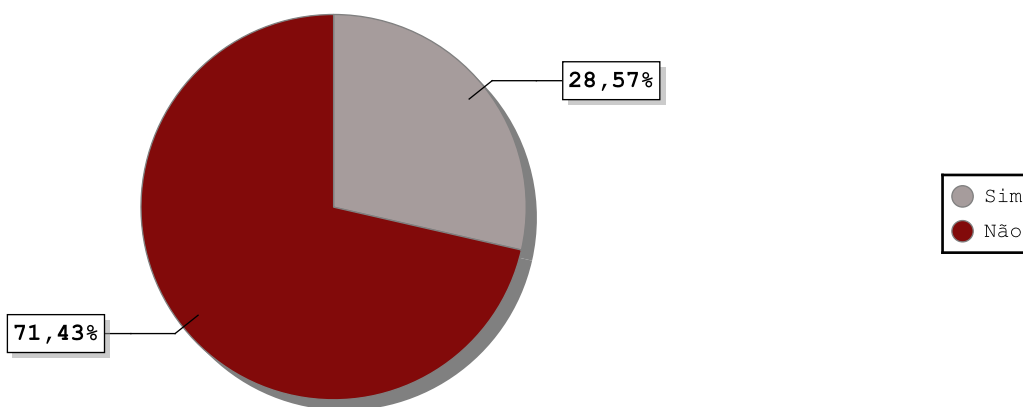
E.2 - A ESCOLA VISITADA dispõe de hidrantes?

Respostas	Total	Percentual
Sim	0	0,00%
Não	28	100,00%



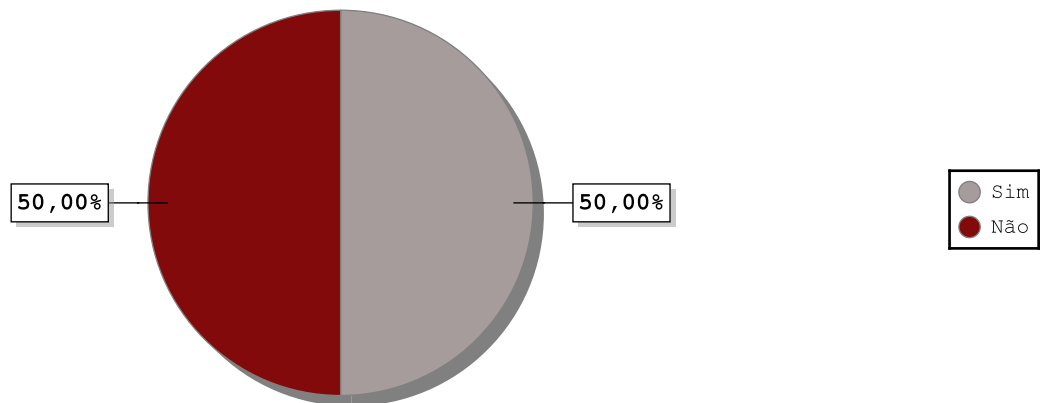
E.3 - A ESCOLA VISITADA dispõe de extintores com gás carbônico/pó químico/água?

Respostas	Total	Percentual
Sim	8	28,57%
Não	20	71,43%



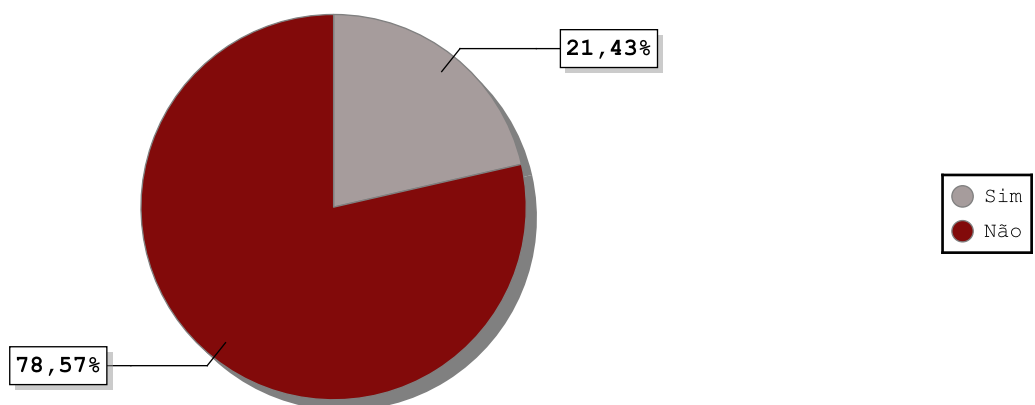
E.3.1 - Os extintores estão dentro do prazo de validade?

Respostas	Total	Percentual
Sim	4	50,00%
Não	4	50,00%



E.4 - Foram verificadas outras desconformidades aparentes nos equipamentos de combate a incêndio ?

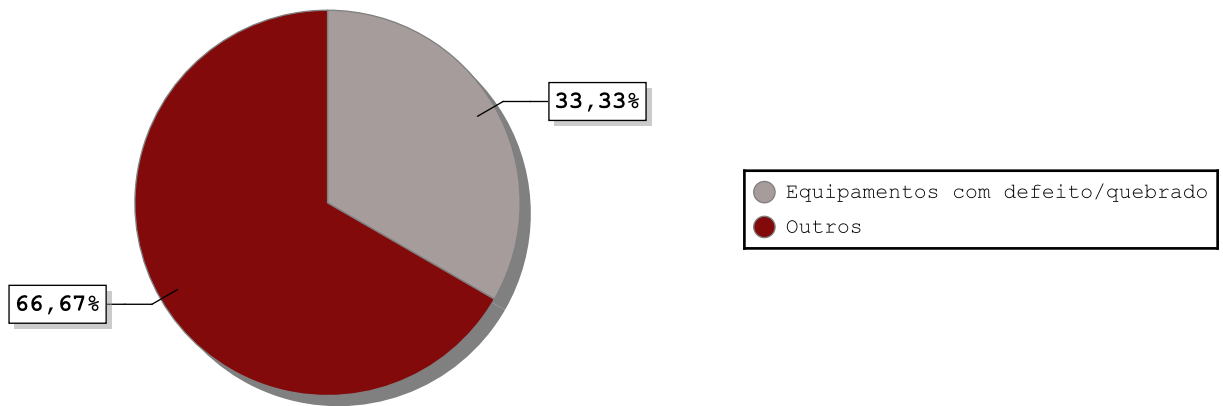
Respostas	Total	Percentual
Sim	6	21,43%
Não	22	78,57%





E.4.1 - Especificar:

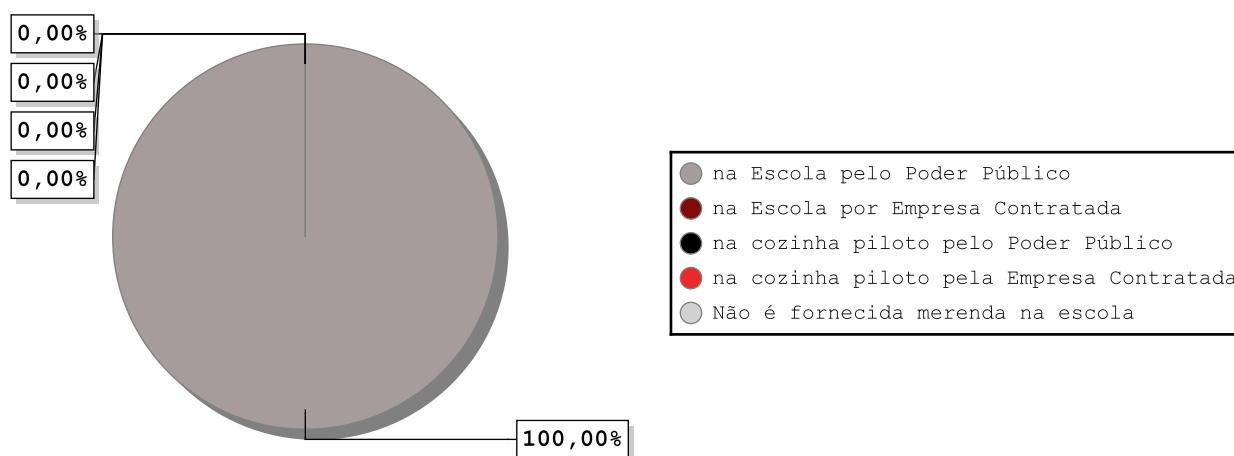
Respostas	Total	Percentual
Equipamentos com defeito/quebrado	2	33,33%
Outros	4	66,67%



F. INFRAESTRUTURA BÁSICA - ALIMENTAÇÃO

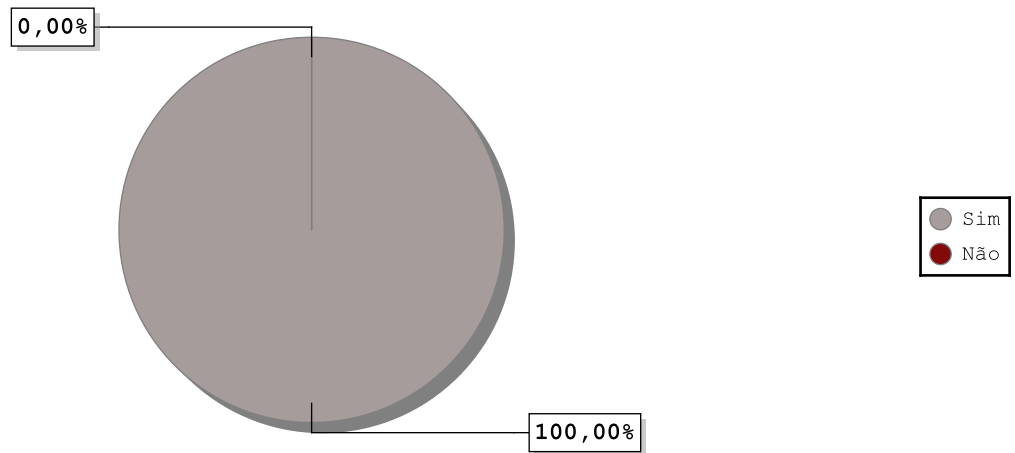
F.1 - A alimentação oferecida aos alunos é preparada

Respostas	Total	Percentual
na Escola pelo Poder Público	28	100,00%
na Escola por Empresa Contratada	0	0,00%
na cozinha piloto pelo Poder Público	0	0,00%
na cozinha piloto pela Empresa Contratada	0	0,00%
Não é fornecida merenda na escola	0	0,00%



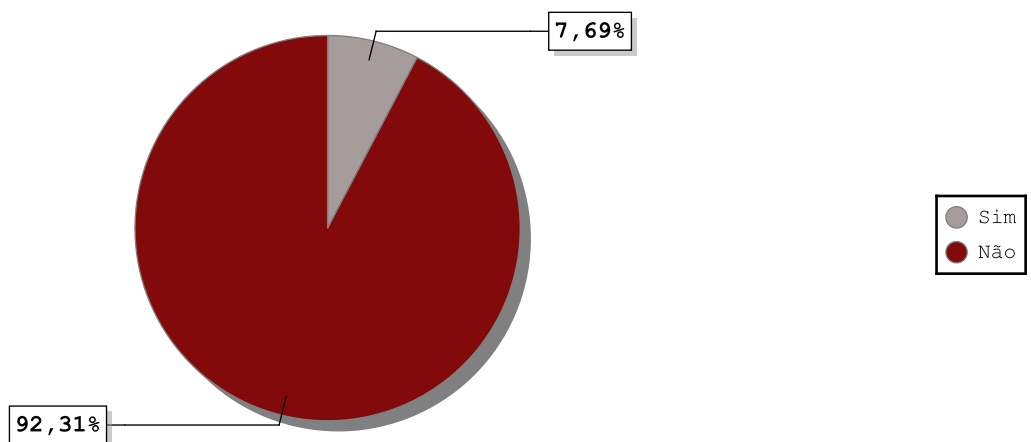
F.2 - A ESCOLA VISITADA dispõe de cozinha?

Respostas	Total	Percentual
Sim	28	100,00%
Não	0	0,00%



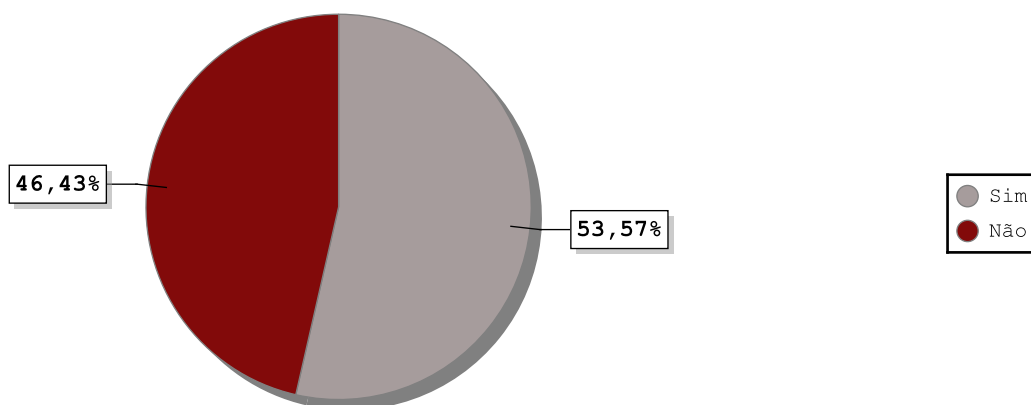
F.2.1 - Há alvará ou licença de funcionamento emitido pela Vigilância Sanitária?

Respostas	Total	Percentual
Sim	2	7,69%
Não	24	92,31%



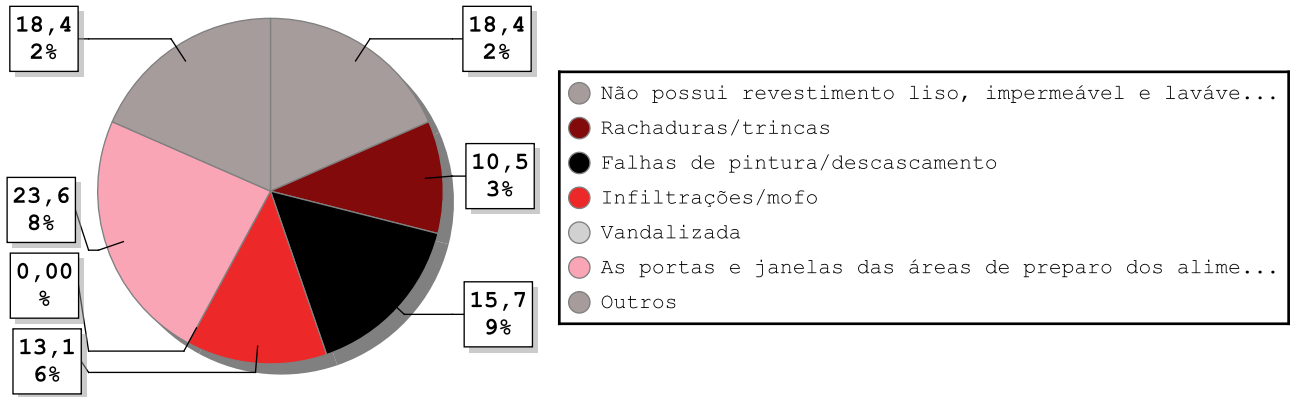
F.2.2 - Nas paredes da cozinha, foram observadas inadequações aparentes?

Respostas	Total	Percentual
Sim	15	53,57%
Não	13	46,43%



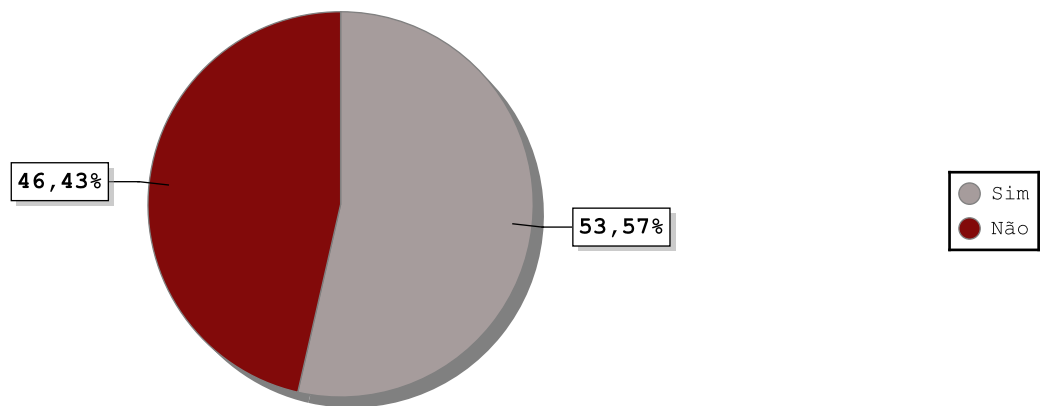
F.2.2.1 - Identificar a inadequação:

Respostas	Total	Percentual
Não possui revestimento liso, impermeável e lavável	7	18,42%
Rachaduras/trincas	4	10,53%
Falhas de pintura/descascamento	6	15,79%
Infiltrações/mofo	5	13,16%
Vandalizada	0	0,00%
As portas e janelas das áreas de preparo dos alimentos não possuem telas milimetradas	9	23,68%
Outros	7	18,42%



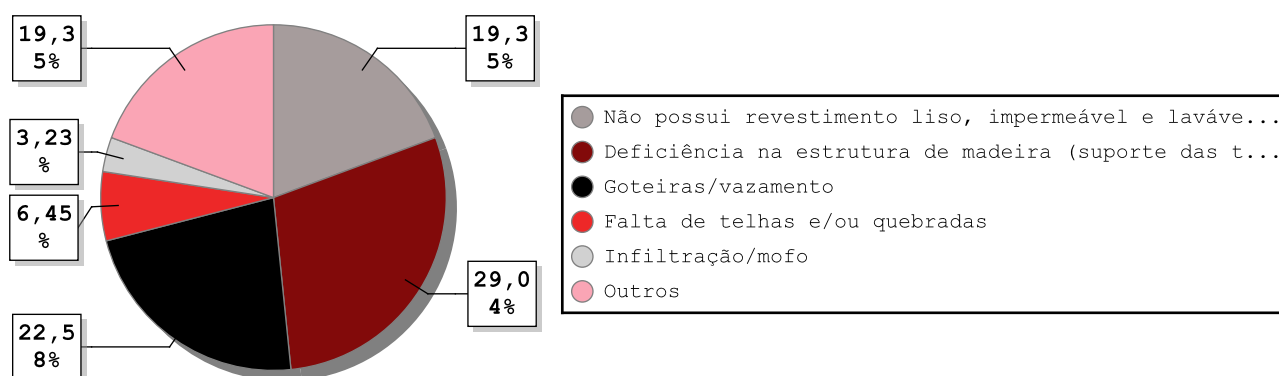
F.2.3 - Na cobertura/teto da cozinha foram observadas inadequações aparentes?

Respostas	Total	Percentual
Sim	15	53,57%
Não	13	46,43%



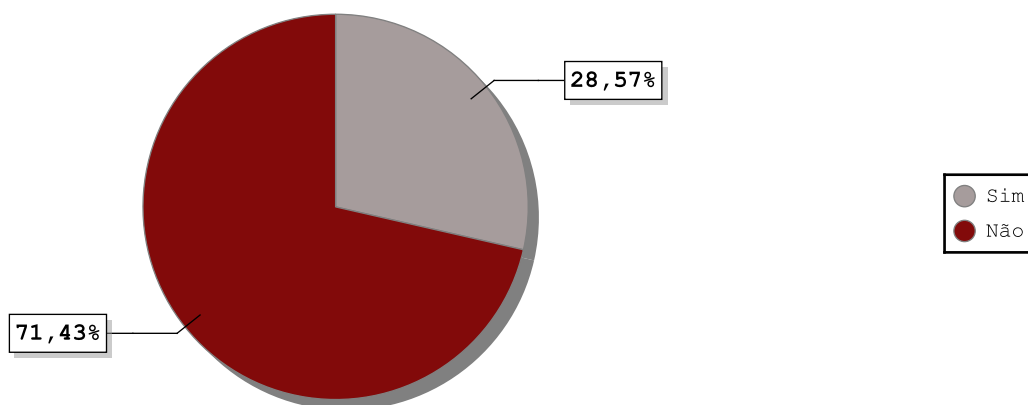
F.2.3.1 - Identificar a inadequação:

Respostas	Total	Percentual
Não possui revestimento liso, impermeável e lavável	6	19,35%
Deficiência na estrutura de madeira (suporte das telhas), no forro (madeira/gesso) e/ou na laje	9	29,04%
Goteiras/vazamento	7	22,58%
Falta de telhas e/ou quebradas	2	6,45%
Infiltração/mofo	1	3,23%
Outros	6	19,35%



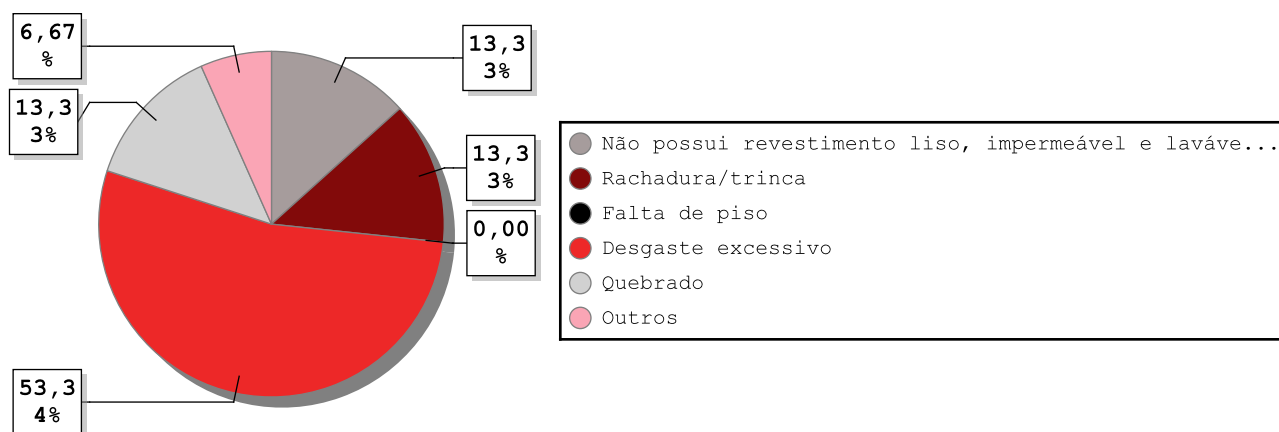
F.2.4 - Nos pisos da cozinha, foram observadas inadequações aparentes?

Respostas	Total	Percentual
Sim	8	28,57%
Não	20	71,43%



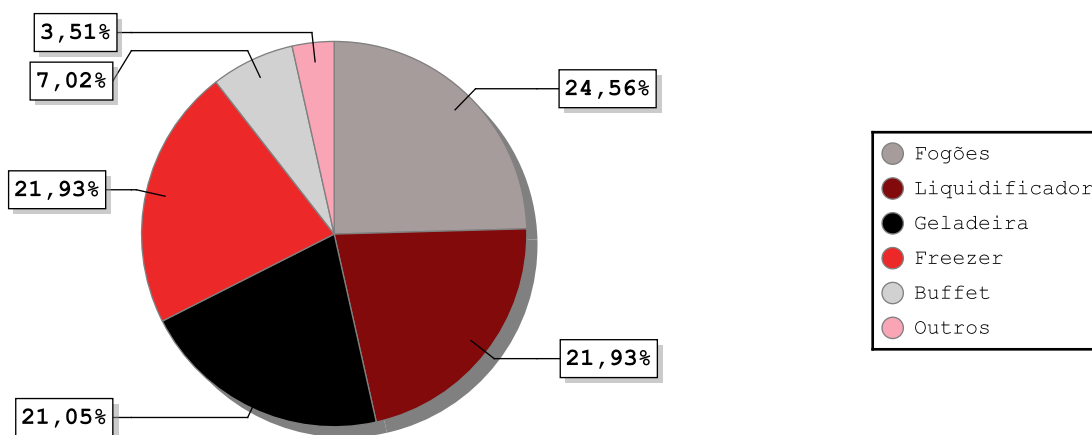
F.2.4.1 - Identificar a inadequação:

Respostas	Total	Percentual
Não possui revestimento liso, impermeável e lavável	2	13,33%
Rachadura/trinca	2	13,33%
Falta de piso	0	0,00%
Desgaste excessivo	8	53,34%
Quebrado	2	13,33%
Outros	1	6,67%



F.2.5 - Quais equipamentos ou utensílios existem na cozinha?

Respostas	Total	Percentual
Fogões	28	24,56%
Liquidificador	25	21,93%
Geladeira	24	21,05%
Freezer	25	21,93%
Buffet	8	7,02%
Outros	4	3,51%

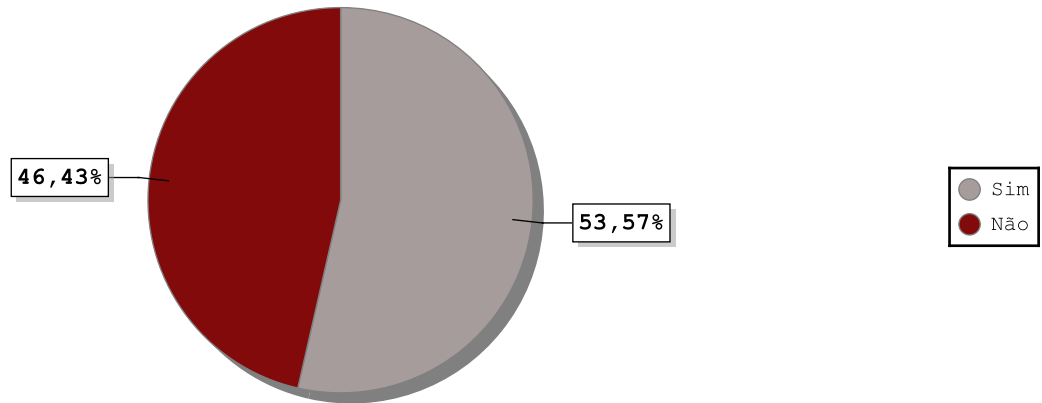




TRIBUNAL DE CONTAS DO ESTADO DE SÃO PAULO
Secretaria-Diretoria Geral

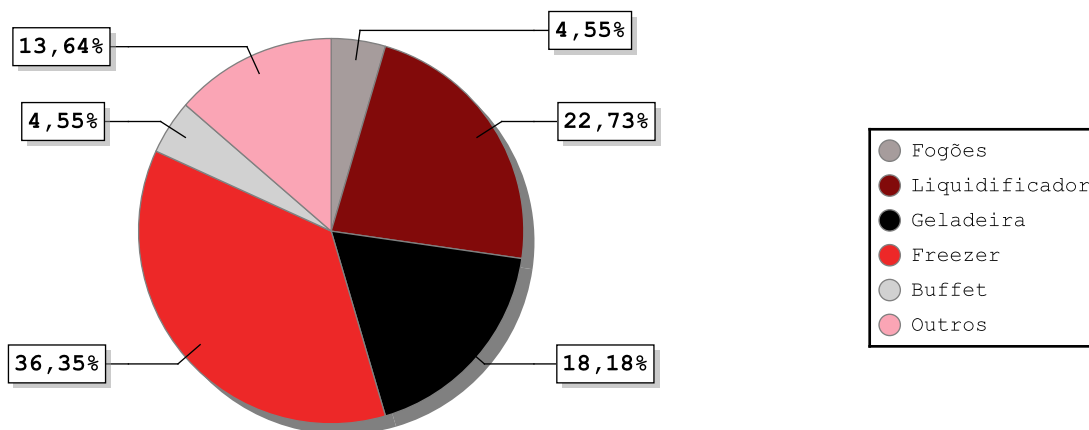
F.2.6 - Há equipamentos ou utensílios da cozinha que não estão em funcionamento?

Respostas	Total	Percentual
Sim	15	53,57%
Não	13	46,43%



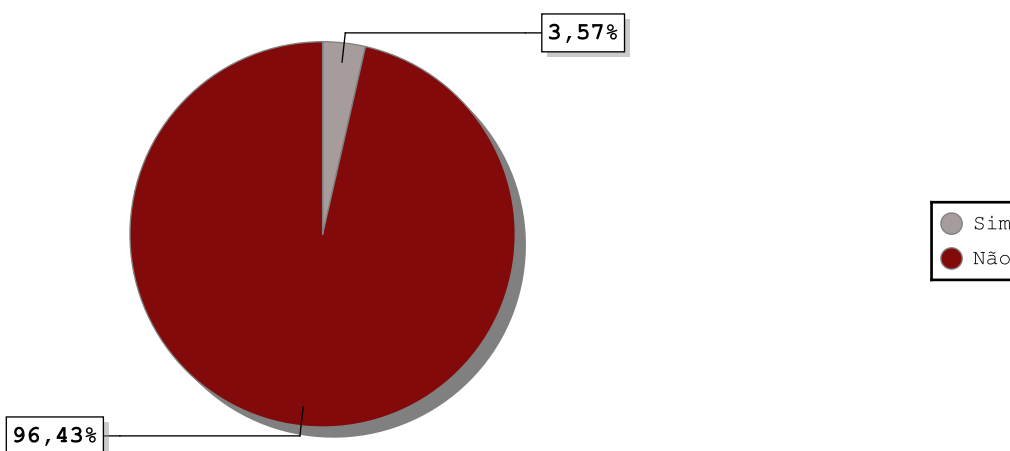
F.2.6.1 - Quais equipamentos ou utensílios da cozinha não estão em funcionamento?

Respostas	Total	Percentual
Fogões	1	4,55%
Liquidificador	5	22,73%
Geladeira	4	18,18%
Freezer	8	36,35%
Buffet	1	4,55%
Outros	3	13,64%



F.2.7 - Na cozinha existem pias com torneiras que não estejam funcionando por falta d'água ou quebradas?

Respostas	Total	Percentual
Sim	1	3,57%
Não	27	96,43%



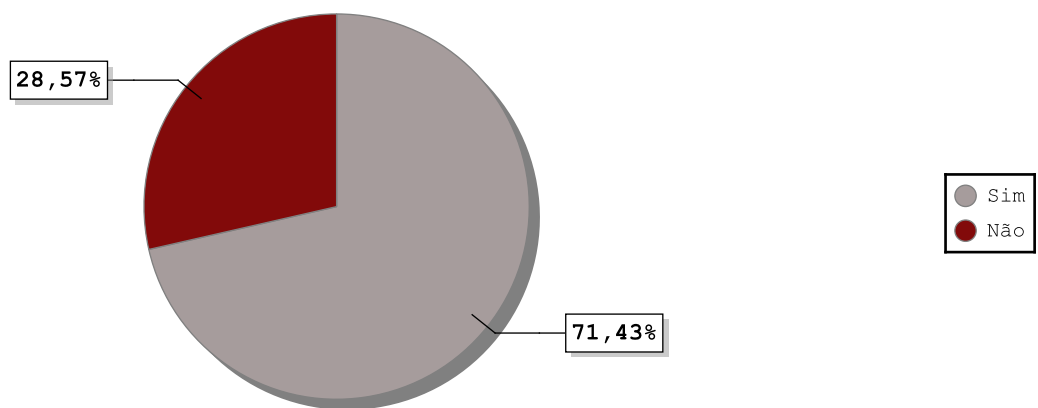


F.2.7.1 - Especificar:

Essa questão não é passível de consolidação. As respostas estarão disponíveis nos relatórios individuais.

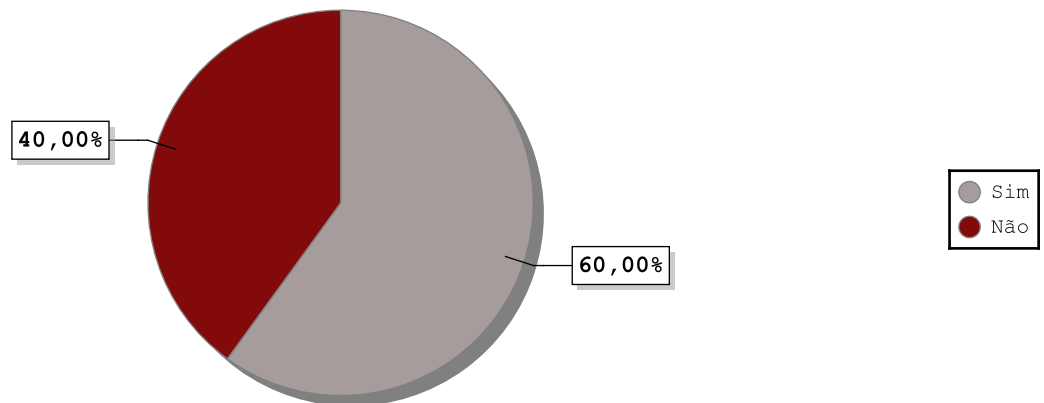
F.3 - A ESCOLA VISITADA dispõe de despesa?

Respostas	Total	Percentual
Sim	20	71,43%
Não	8	28,57%



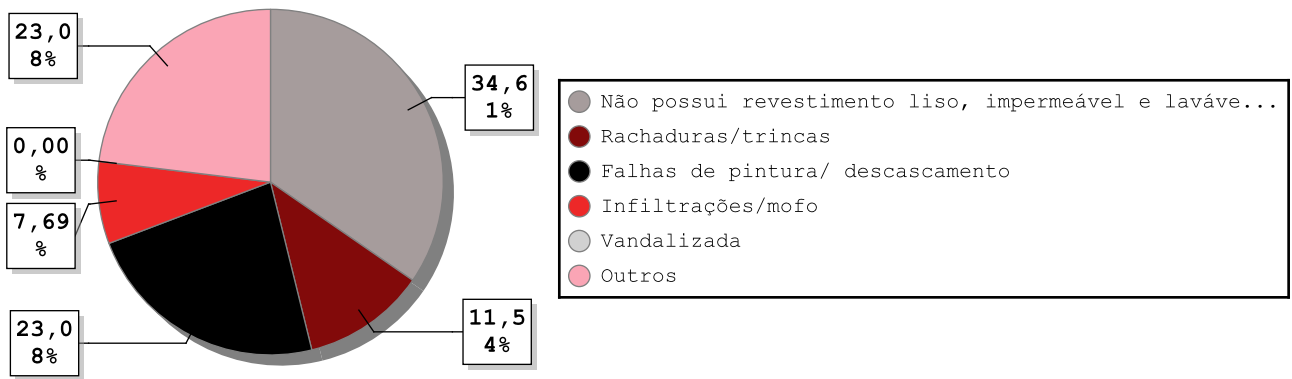
F.3.1 - Nas paredes da despensa foram observadas inadequações aparentes?

Respostas	Total	Percentual
Sim	12	60,00%
Não	8	40,00%



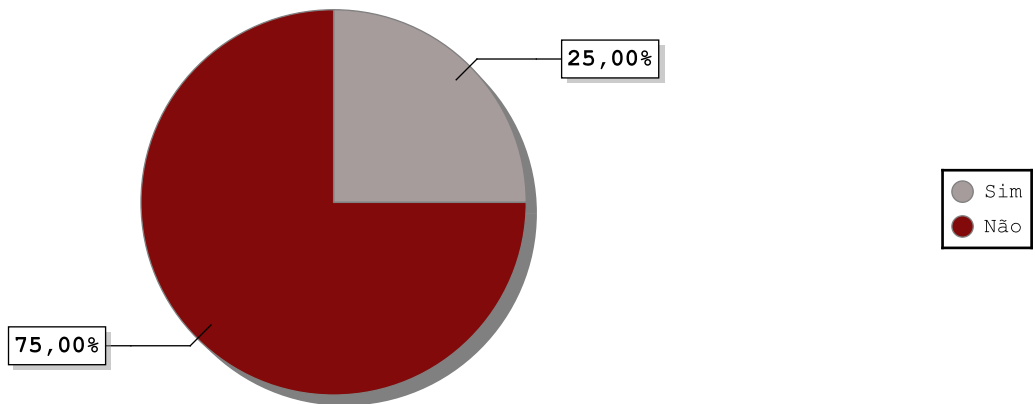
F.3.1.1 - Identificar a inadequação:

Respostas	Total	Percentual
Não possui revestimento liso, impermeável e lavável	9	34,61%
Rachaduras/trincas	3	11,54%
Falhas de pintura/ descascamento	6	23,08%
Infiltrações/mofo	2	7,69%
Vandalizada	0	0,00%
Outros	6	23,08%



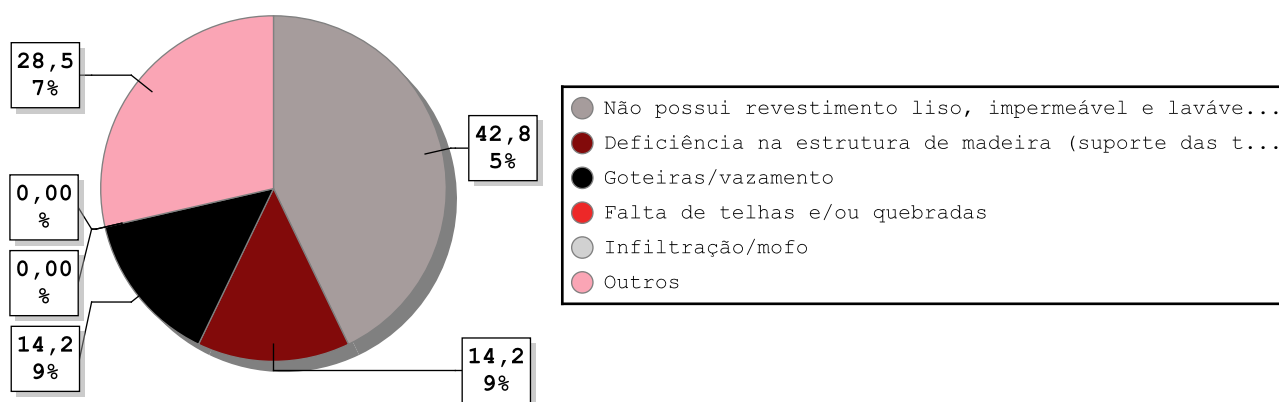
F.3.2 - Na cobertura/teto da despensa, foram observadas inadequações aparentes?

Respostas	Total	Percentual
Sim	5	25,00%
Não	15	75,00%



F.3.2.1 - Identificar a inadequação:

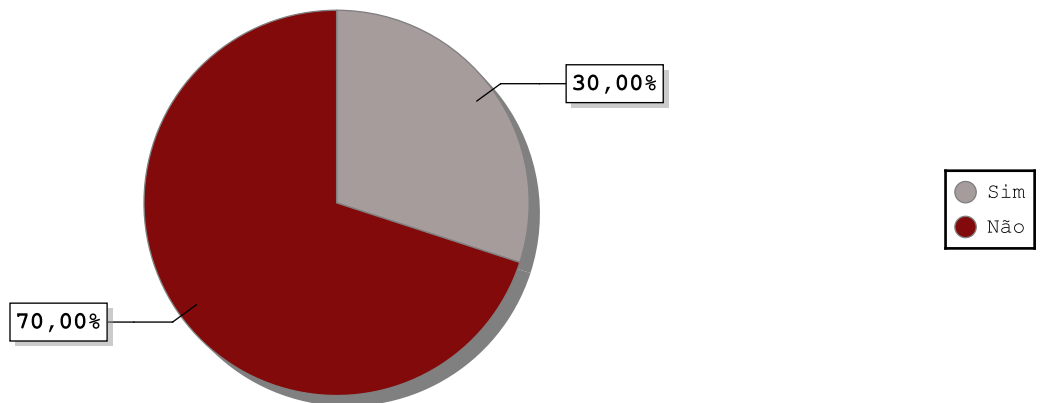
Respostas	Total	Percentual
Não possui revestimento liso, impermeável e lavável	3	42,85%
Deficiência na estrutura de madeira (suporte das telhas), no forro (madeira/gesso) e/ou na laje	1	14,29%
Goteiras/vazamento	1	14,29%
Falta de telhas e/ou quebradas	0	0,00%
Infiltração/mofo	0	0,00%
Outros	2	28,57%





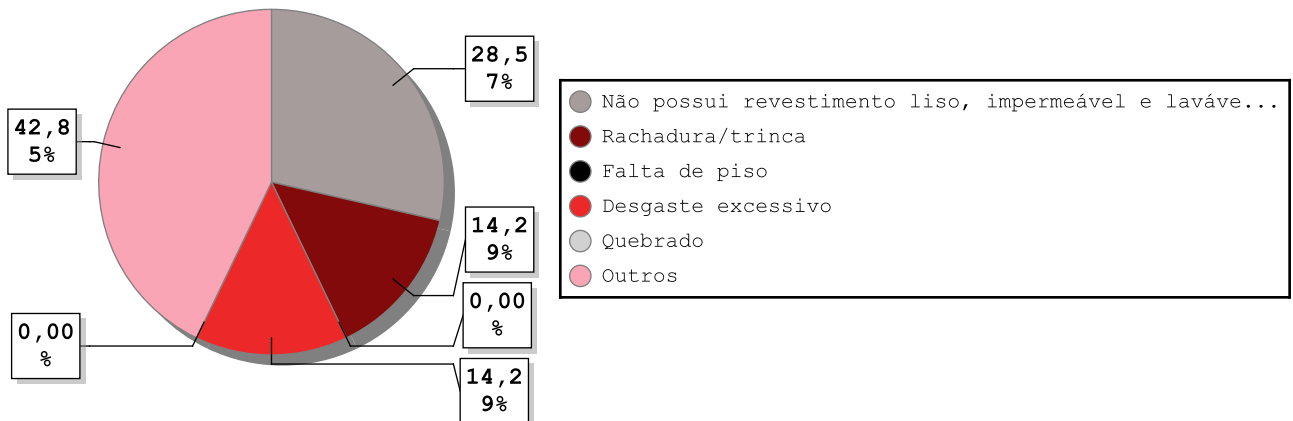
F.3.3 - Nos pisos da despensa, foram observadas inadequações aparentes?

Respostas	Total	Percentual
Sim	6	30,00%
Não	14	70,00%



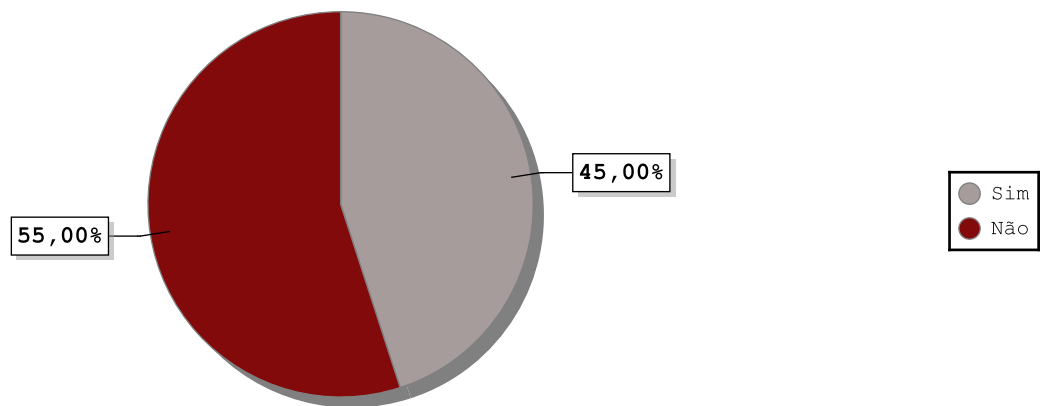
F.3.3.1 - Identificar a inadequação:

Respostas	Total	Percentual
Não possui revestimento liso, impermeável e lavável	2	28,57%
Rachadura/trinca	1	14,29%
Falta de piso	0	0,00%
Desgaste excessivo	1	14,29%
Quebrado	0	0,00%
Outros	3	42,85%



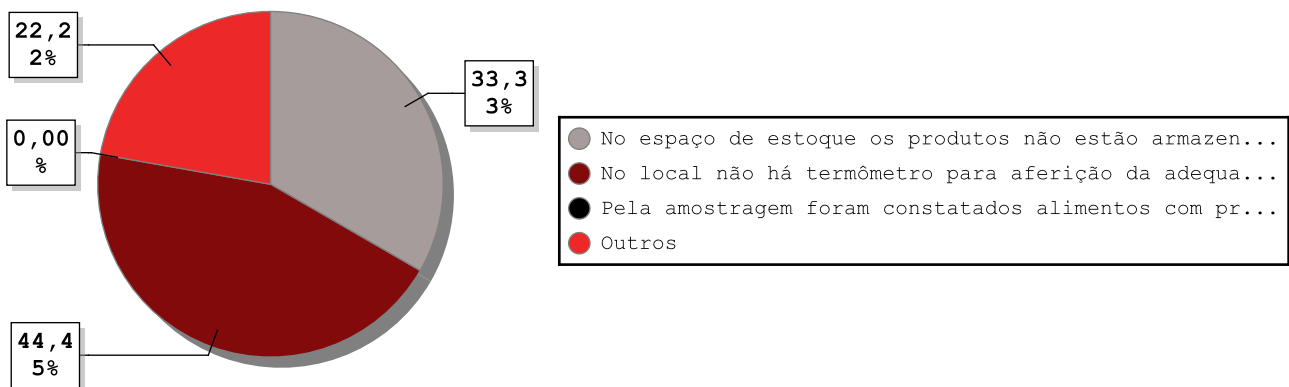
F.3.4 - Foram observadas inadequações aparentes na despensa relacionadas ao armazenamento dos alimentos?

Respostas	Total	Percentual
Sim	9	45,00%
Não	11	55,00%



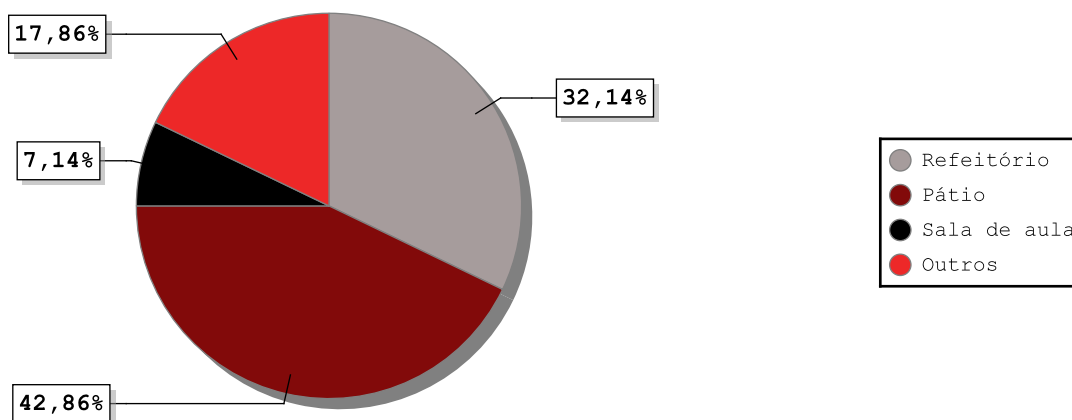
F.3.4.1 - Identificar a inadequação:

Respostas	Total	Percentual
No espaço de estoque os produtos não estão armazenados em palets, prateleiras e ou estrados afastados do forro, da parede e do piso	6	33,33%
No local não há termômetro para aferição da adequação da temperatura dos produtos sob congelamento	8	44,45%
Pela amostragem foram constatados alimentos com prazos de validade vencidos	0	0,00%
Outros	4	22,22%



F.4 - Onde é consumida a alimentação da ESCOLA VISITADA?

Respostas	Total	Percentual
Refeitório	9	32,14%
Pátio	12	42,86%
Sala de aula	2	7,14%
Outros	5	17,86%

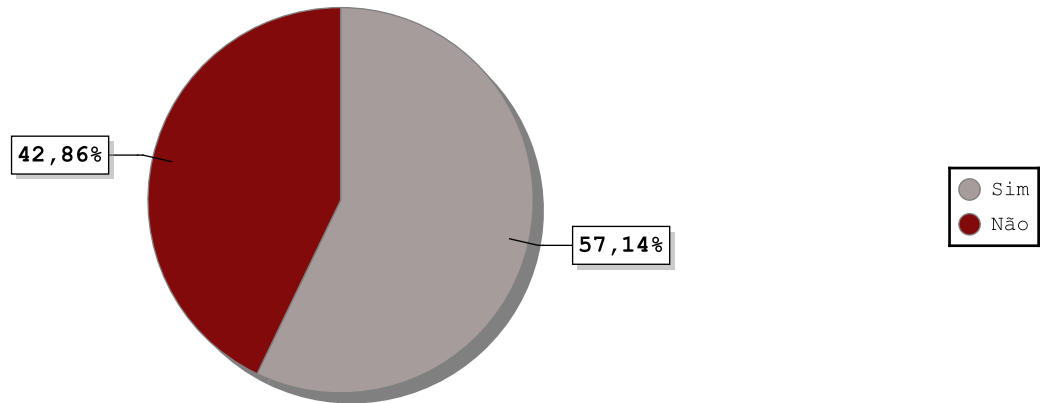




TRIBUNAL DE CONTAS DO ESTADO DE SÃO PAULO
Secretaria-Diretoria Geral

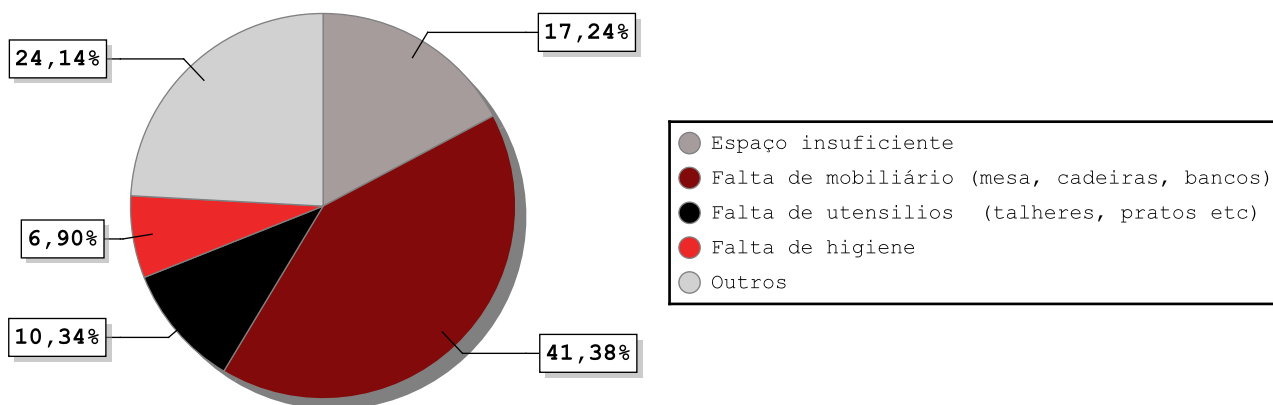
F.5 - Foram observadas inadequações aparentes na área de consumo dos alimentos?

Respostas	Total	Percentual
Sim	16	57,14%
Não	12	42,86%



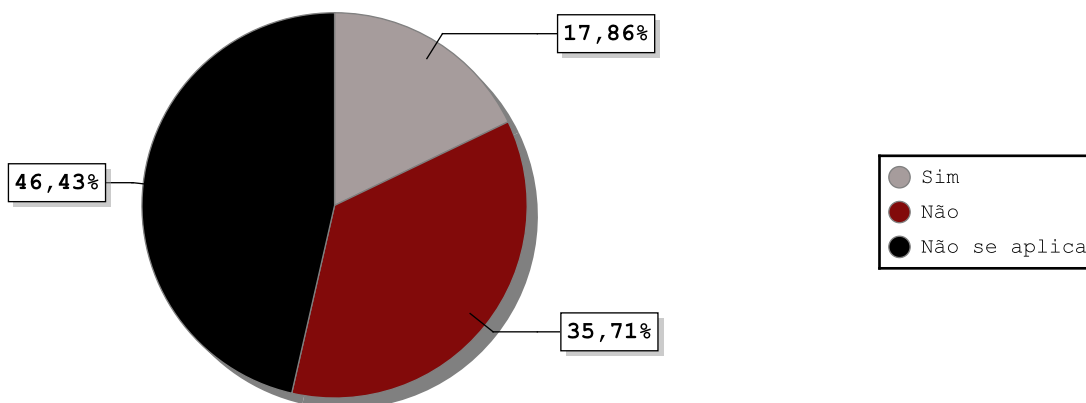
F.5.1 - Identificar a inadequação :

Respostas	Total	Percentual
Espaço insuficiente	5	17,24%
Falta de mobiliário (mesa, cadeiras, bancos)	12	41,38%
Falta de utensílios (talheres, pratos etc)	3	10,34%
Falta de higiene	2	6,90%
Outros	7	24,14%



F.6 - As instalações de alimentação da ESCOLA VISITADA estão adaptadas - PNE?

Respostas	Total	Percentual
Sim	5	17,86%
Não	10	35,71%
Não se aplica	13	46,43%

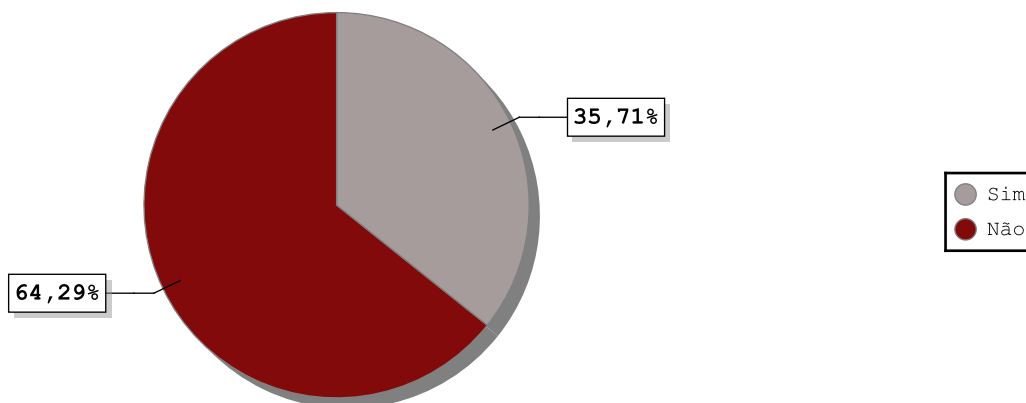




TRIBUNAL DE CONTAS DO ESTADO DE SÃO PAULO
Secretaria-Diretoria Geral

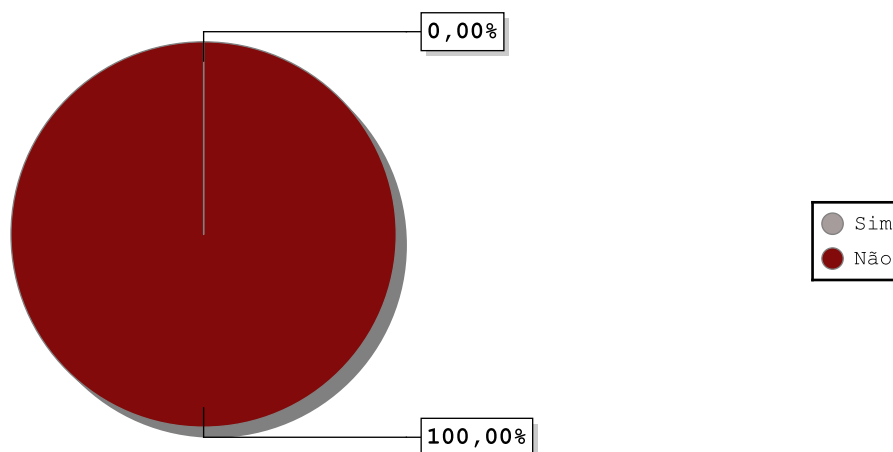
F.A - Confirme se há a etapa de "Educação Infantil (Creche/Pré-Escola)" na ESCOLA VISITADA?

Respostas	Total	Percentual
Sim	10	35,71%
Não	18	64,29%



F.7 - A ESCOLA VISITADA dispõe de lactário (espaço destinado a amamentação)?

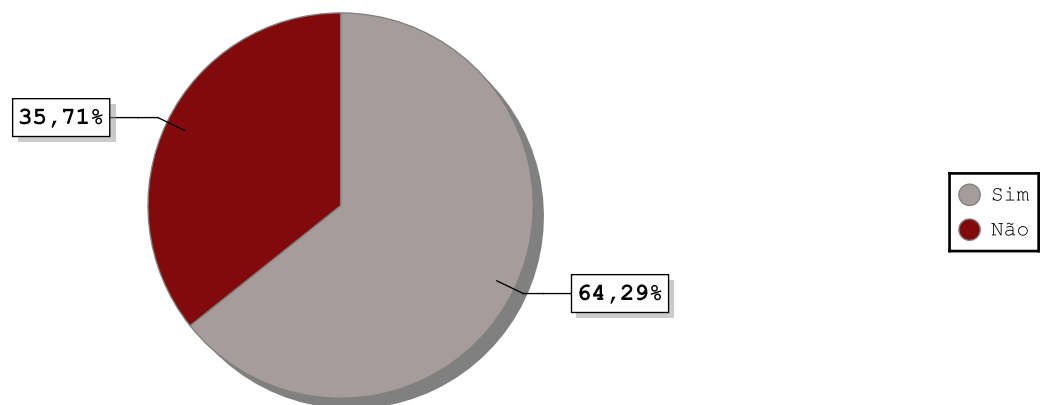
Respostas	Total	Percentual
Sim	0	0,00%
Não	10	100,00%



G. ESPORTES E RECREAÇÃO

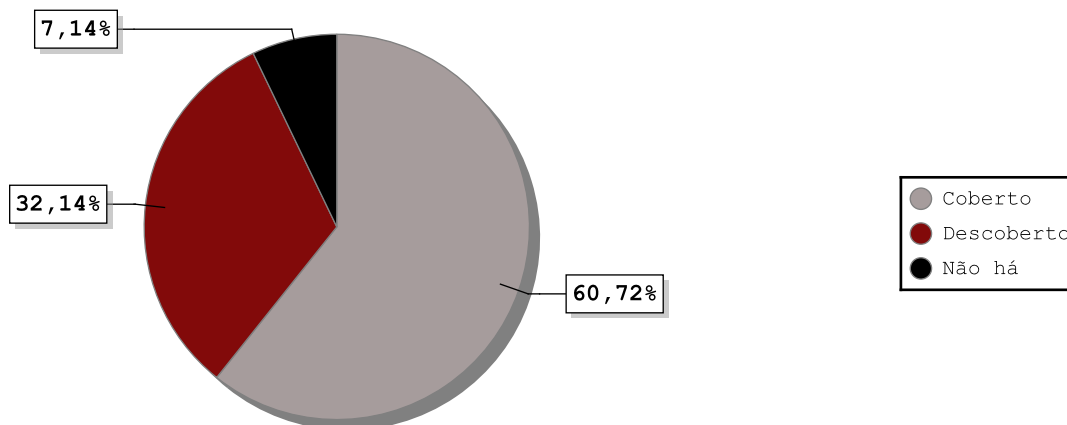
G.1 - A ESCOLA VISITADA dispõe de área verde?

Respostas	Total	Percentual
Sim	18	64,29%
Não	10	35,71%



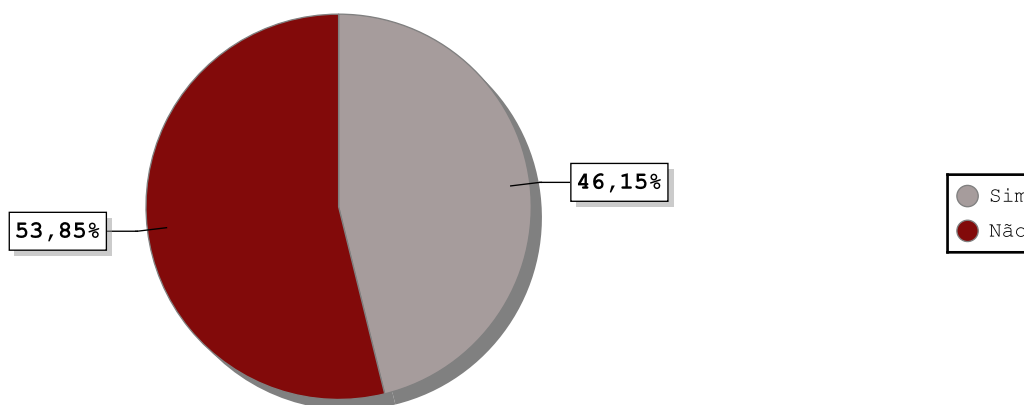
G.2 - A ESCOLA VISITADA dispõe de pátio?

Respostas	Total	Percentual
Coberto	17	60,72%
Descoberto	9	32,14%
Não há	2	7,14%



G.2.1 - O pátio está em condições de uso?

Respostas	Total	Percentual
Sim	12	46,15%
Não	14	53,85%



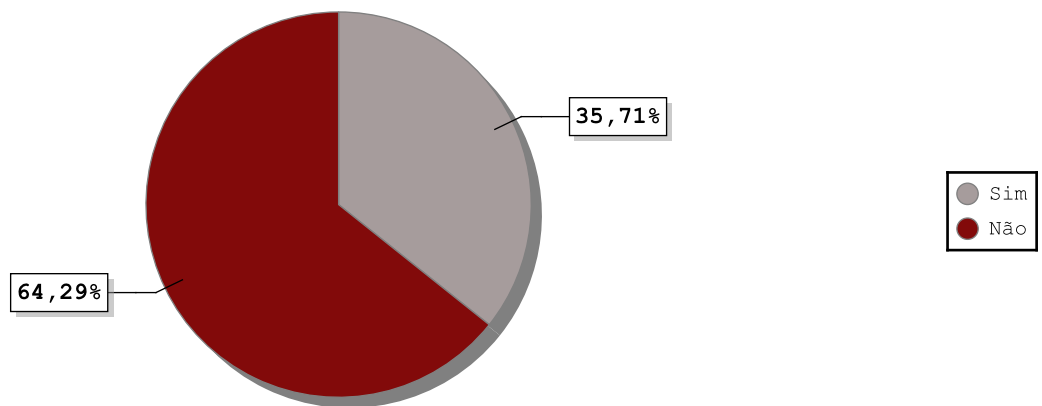


G.2.1.1 - Especificar:

Essa questão não é passível de consolidação. As respostas estarão disponíveis nos relatórios individuais.

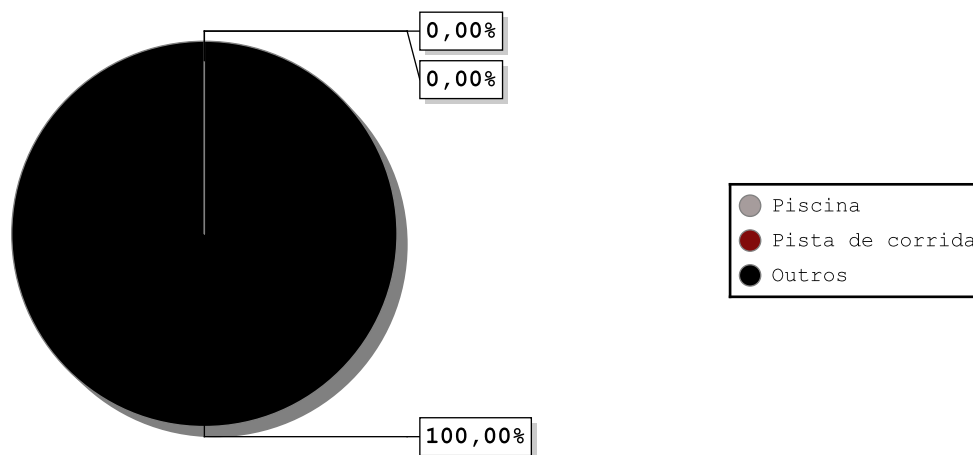
G.3 - A ESCOLA VISITADA dispõe de outras instalações esportivas ?

Respostas	Total	Percentual
Sim	10	35,71%
Não	18	64,29%



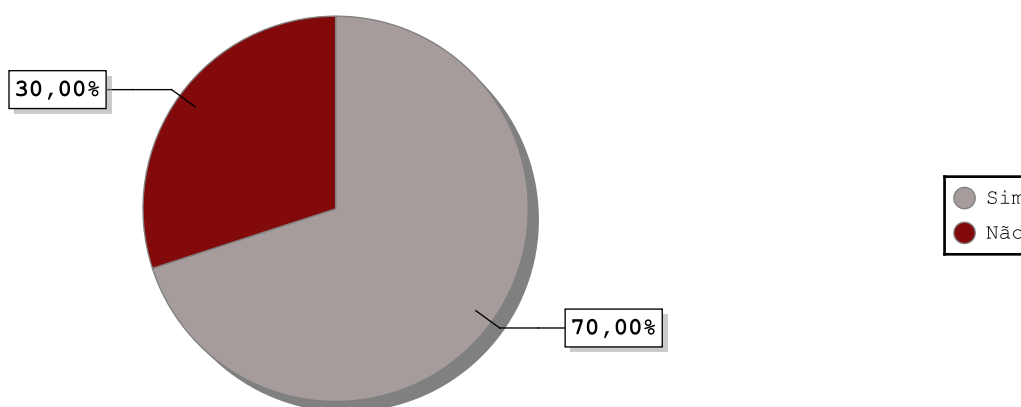
G.3.1 - Identificar:

Respostas	Total	Percentual
Piscina	0	0,00%
Pista de corrida	0	0,00%
Outros	10	100,00%



G.3.2 - Estas instalações esportivas estão em condições de uso?

Respostas	Total	Percentual
Sim	7	70,00%
Não	3	30,00%



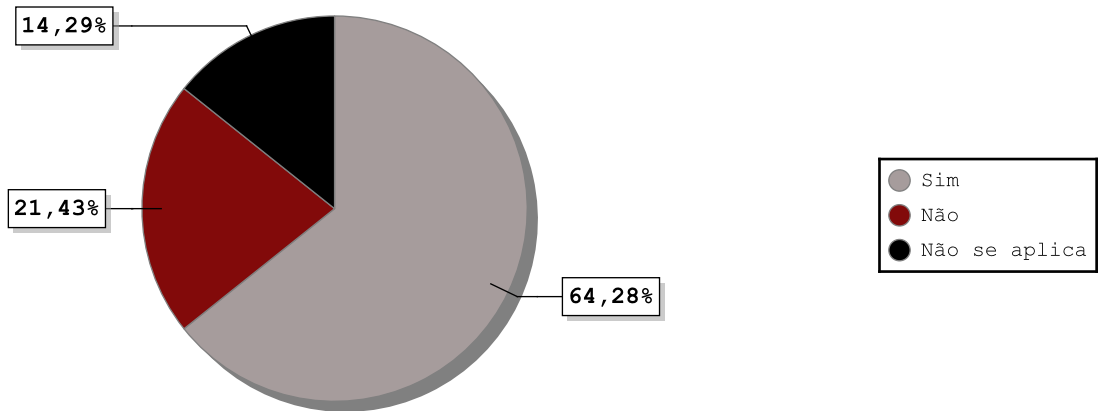


G.3.2.1 - Especificar:

Essa questão não é passível de consolidação. As respostas estarão disponíveis nos relatórios individuais.

G.4 - A ESCOLA VISITADA define horários específicos de utilização de áreas externas ou áreas recreativas (pátio, área verde e parque) para diferentes etapas de ensino?

Respostas	Total	Percentual
Sim	18	64,28%
Não	6	21,43%
Não se aplica	4	14,29%

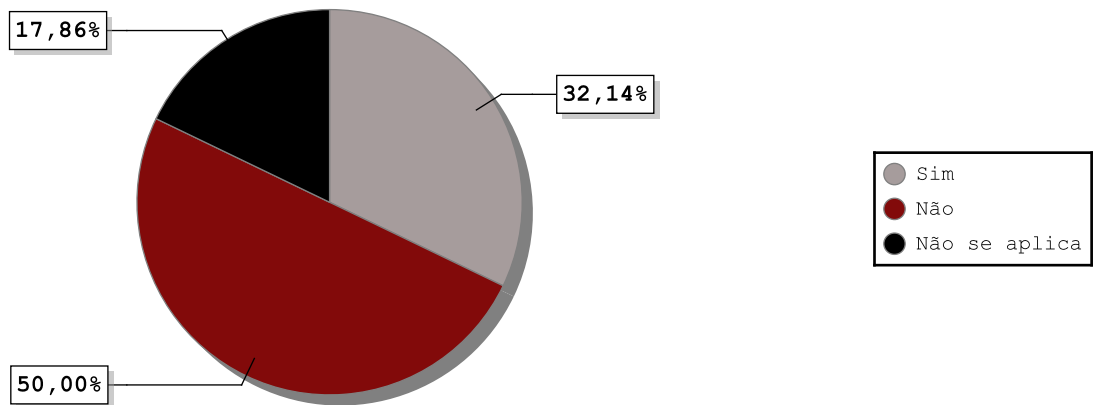




TRIBUNAL DE CONTAS DO ESTADO DE SÃO PAULO
Secretaria-Diretoria Geral

G.5 - A comunidade externa utiliza os espaços acima descritos para desenvolvimento das atividades esportivas?

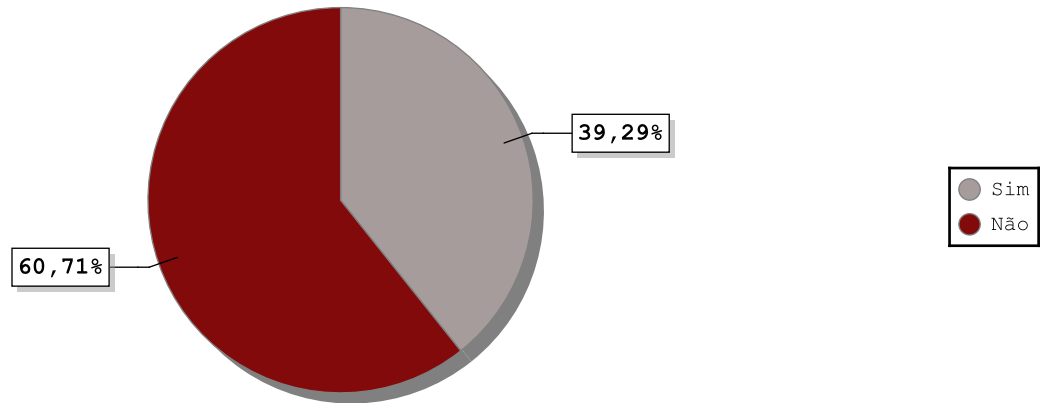
Respostas	Total	Percentual
Sim	9	32,14%
Não	14	50,00%
Não se aplica	5	17,86%





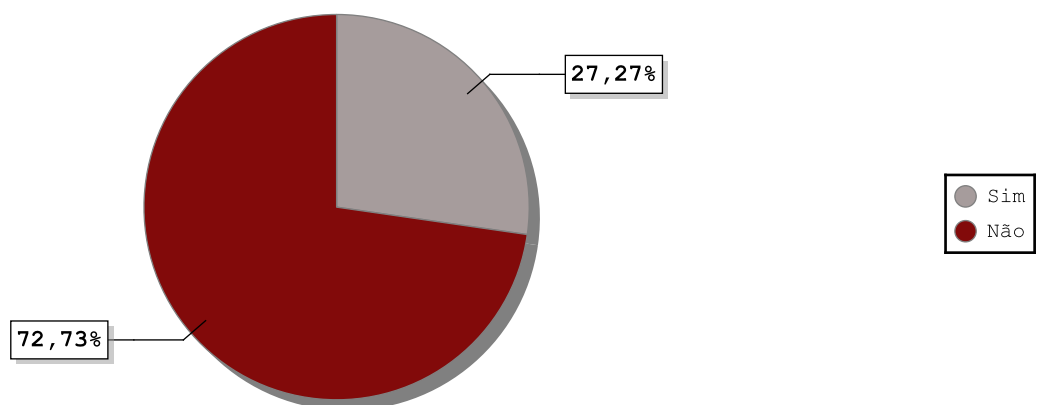
G.A - Confirme se há a etapa de "Educação Infantil (Creche/Pré-Escola)" na ESCOLA VISITADA?

Respostas	Total	Percentual
Sim	11	39,29%
Não	17	60,71%



G.6 - A ESCOLA VISITADA dispõe de parque infantil?

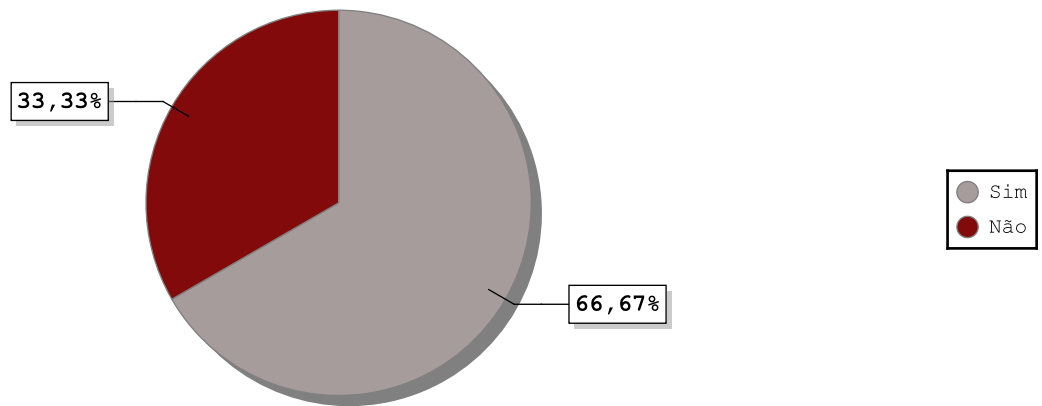
Respostas	Total	Percentual
Sim	3	27,27%
Não	8	72,73%





G.6.1 - Foram observadas inadequações aparentes no parque infantil?

Respostas	Total	Percentual
Sim	2	66,67%
Não	1	33,33%



G.6.1.1 - Especificar:

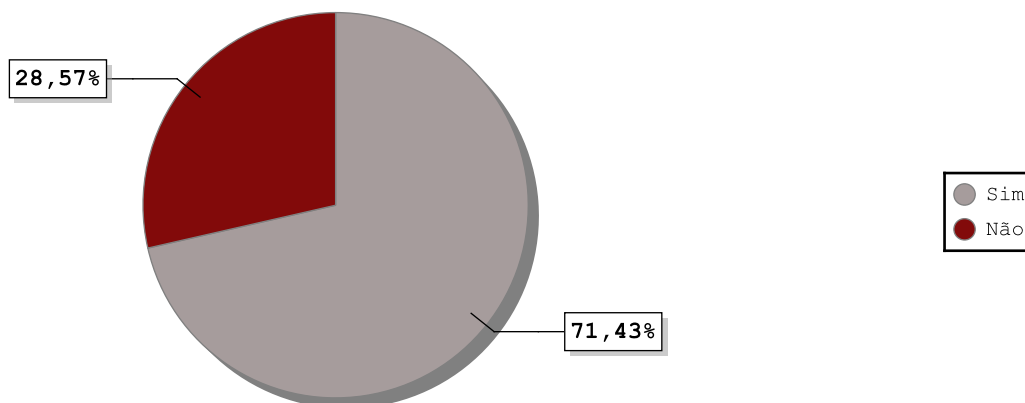
Essa questão não é passível de consolidação. As respostas estarão disponíveis nos relatórios individuais.



TRIBUNAL DE CONTAS DO ESTADO DE SÃO PAULO
Secretaria-Diretoria Geral

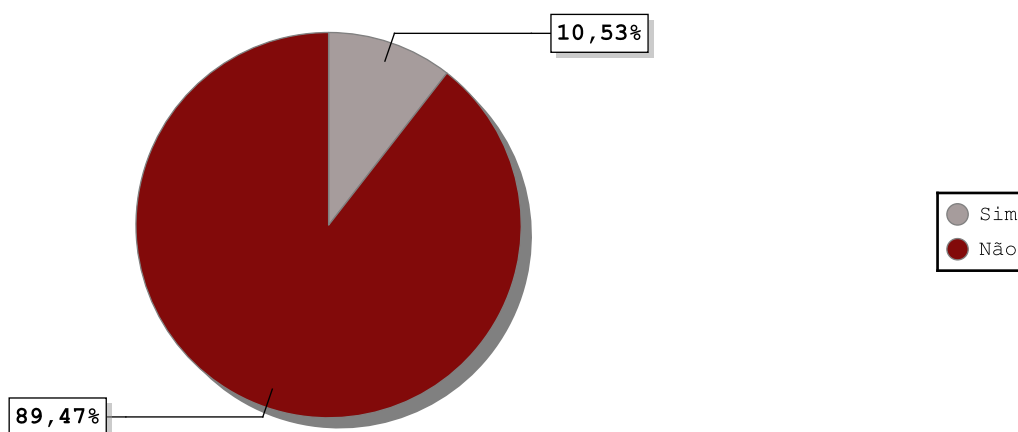
G.6 - Confirme se há a etapa de "Ensino Fundamental - Anos Iniciais" na ESCOLA VISITADA?

Respostas	Total	Percentual
Sim	20	71,43%
Não	8	28,57%



G.7 - A ESCOLA VISITADA dispõe de parque infantil?

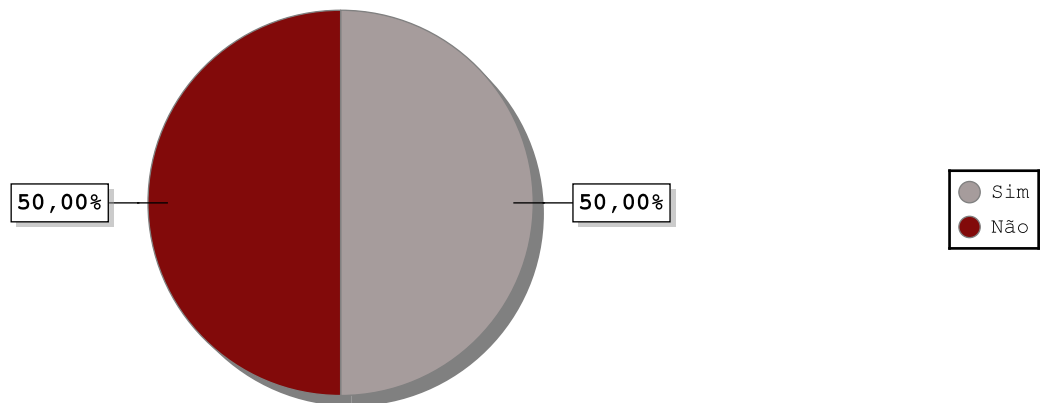
Respostas	Total	Percentual
Sim	2	10,53%
Não	17	89,47%





G.7.1 - Foram observadas inadequações aparentes no parque infantil?

Respostas	Total	Percentual
Sim	1	50,00%
Não	1	50,00%

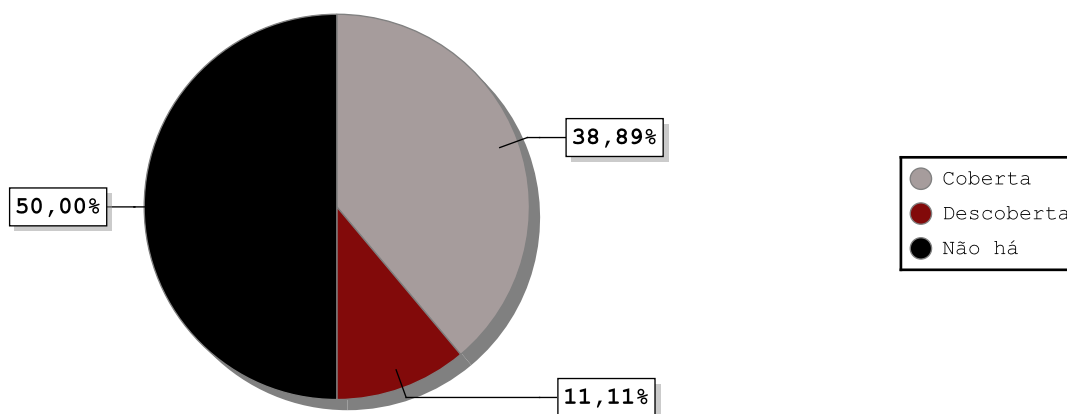


G.7.1.1 - Especificar:

Essa questão não é passível de consolidação. As respostas estarão disponíveis nos relatórios individuais.

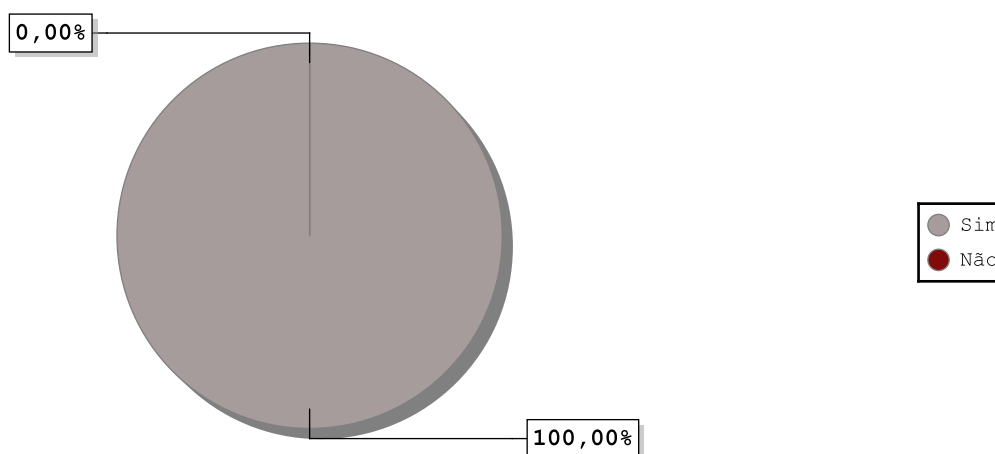
G.8 - A ESCOLA VISITADA dispõe de quadra esportiva?

Respostas	Total	Percentual
Coberta	7	38,89%
Descoberta	2	11,11%
Não há	9	50,00%



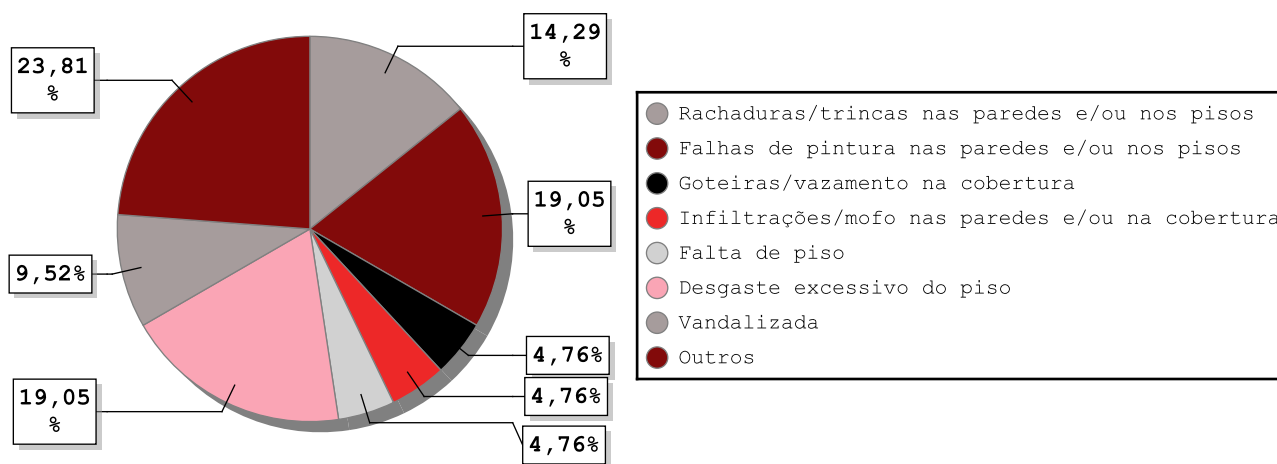
G.8.1 - Foram observadas inadequações aparentes na quadra esportiva?

Respostas	Total	Percentual
Sim	9	100,00%
Não	0	0,00%



G.8.1.1 - Identificar inadequações:

Respostas	Total	Percentual
Rachaduras/trincas nas paredes e/ou nos pisos	3	14,29%
Falhas de pintura nas paredes e/ou nos pisos	4	19,05%
Goteiras/vazamento na cobertura	1	4,76%
Infiltrações/mofo nas paredes e/ou na cobertura	1	4,76%
Falta de piso	1	4,76%
Desgaste excessivo do piso	4	19,05%
Vandalizada	2	9,52%
Outros	5	23,81%

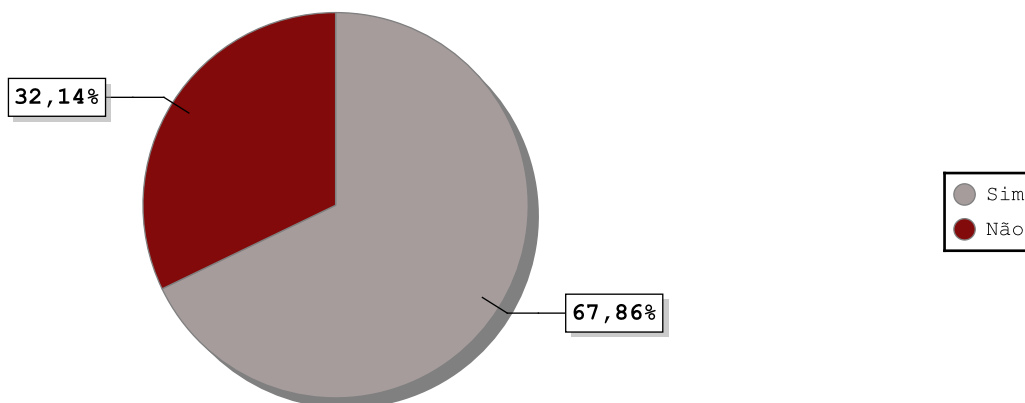




TRIBUNAL DE CONTAS DO ESTADO DE SÃO PAULO
Secretaria-Diretoria Geral

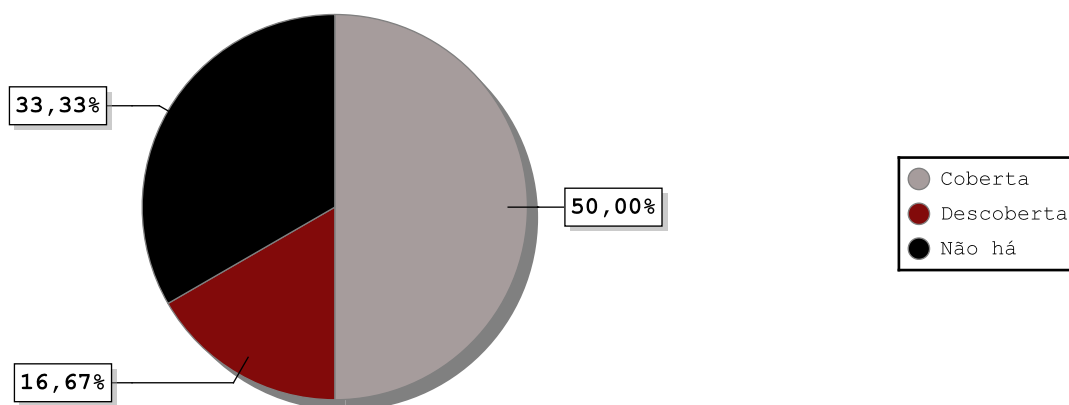
G.C - Confirme se há a etapa de "Ensino Fundamental - Anos Finais" na ESCOLA VISITADA?

Respostas	Total	Percentual
Sim	19	67,86%
Não	9	32,14%



G.9 - A ESCOLA VISITADA dispõe de quadra esportiva?

Respostas	Total	Percentual
Coberta	9	50,00%
Descoberta	3	16,67%
Não há	6	33,33%

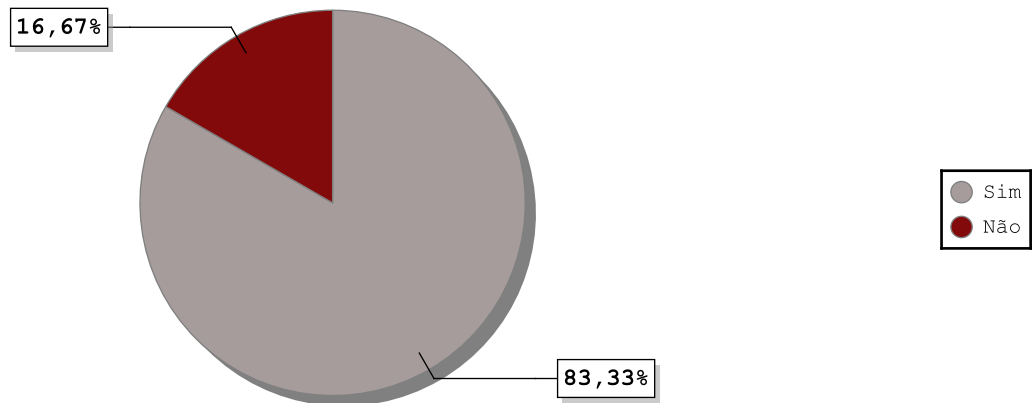




TRIBUNAL DE CONTAS DO ESTADO DE SÃO PAULO
Secretaria-Diretoria Geral

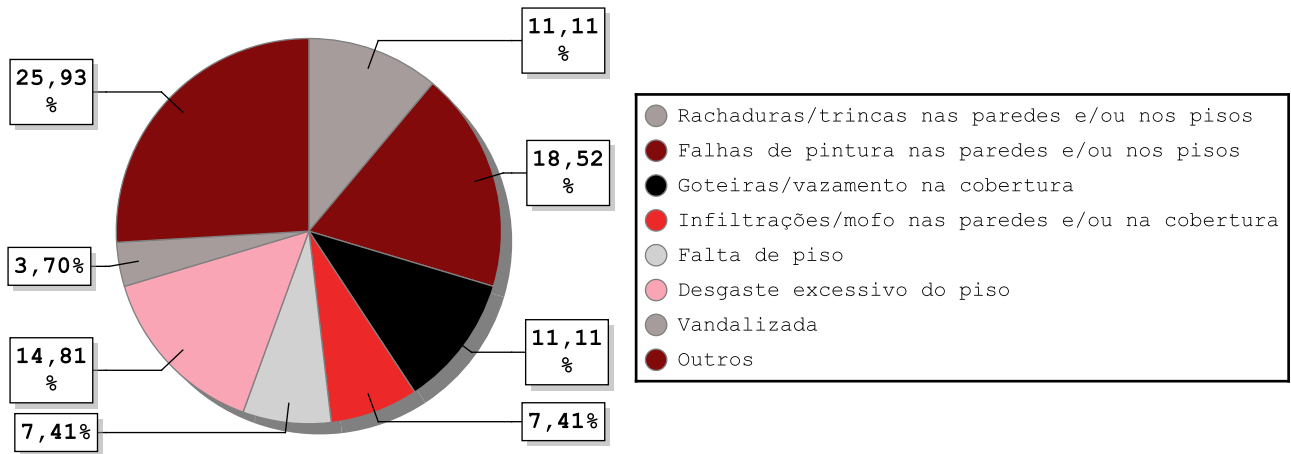
G.9.1 - Foram observadas inadequações aparentes na quadra esportiva?

Respostas	Total	Percentual
Sim	10	83,33%
Não	2	16,67%



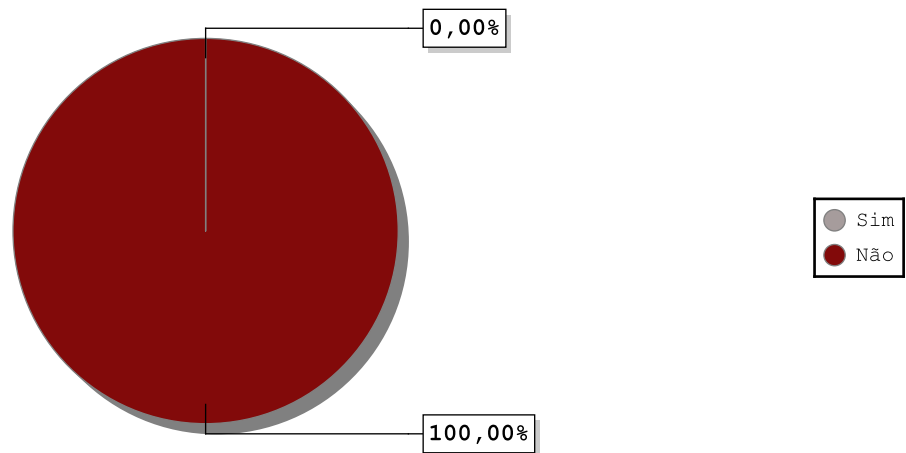
G.9.1.1 - Identificar inadequações:

Respostas	Total	Percentual
Rachaduras/trincas nas paredes e/ou nos pisos	3	11,11%
Falhas de pintura nas paredes e/ou nos pisos	5	18,52%
Goteiras/vazamento na cobertura	3	11,11%
Infiltrações/mofo nas paredes e/ou na cobertura	2	7,41%
Falta de piso	2	7,41%
Desgaste excessivo do piso	4	14,81%
Vandalizada	1	3,70%
Outros	7	25,93%



G.D - Confirme se há a etapa de "Ensino Médio" na ESCOLA VISITADA?

Respostas	Total	Percentual
Sim	0	0,00%
Não	28	100,00%





TRIBUNAL DE CONTAS DO ESTADO DE SÃO PAULO
Secretaria-Diretoria Geral

G.10 - A ESCOLA VISITADA dispõe de quadra esportiva?

Respostas	Total	Percentual
Coberta	0	0,00%
Descoberta	0	0,00%
Não há	0	0,00%

<input type="radio"/>	Coberta
<input type="radio"/>	Descoberta
<input type="radio"/>	Não há

G.10.1 - Foram observadas inadequações aparentes na quadra esportiva?

Respostas	Total	Percentual
Sim	0	0,00%
Não	0	0,00%

<input type="radio"/>	Sim
<input type="radio"/>	Não



TRIBUNAL DE CONTAS DO ESTADO DE SÃO PAULO
Secretaria-Diretoria Geral

G.10.1.1 - Identificar inadequações:

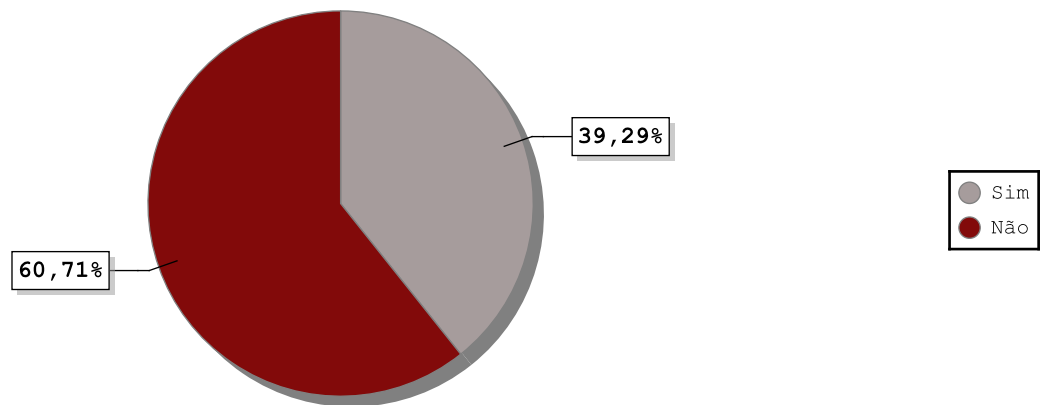
Respostas	Total	Percentual
Rachaduras/trincas nas paredes e/ou nos pisos	0	0,00%
Falhas de pintura nas paredes e/ou nos pisos	0	0,00%
Goteiras/vazamento na cobertura	0	0,00%
Infiltrações/mofo nas paredes e/ou na cobertura	0	0,00%
Falta de piso	0	0,00%
Desgaste excessivo do piso	0	0,00%
Vandalizada	0	0,00%
Outros	0	0,00%

- Rachaduras/trincas nas paredes e/ou nos pisos
- Falhas de pintura nas paredes e/ou nos pisos
- Goteiras/vazamento na cobertura
- Infiltrações/mofo nas paredes e/ou na cobertura
- Falta de piso
- Desgaste excessivo do piso
- Vandalizada
- Outros

H. ESPAÇOS PEDAGÓGICOS - BIBLIOTECA E LABORATÓRIO

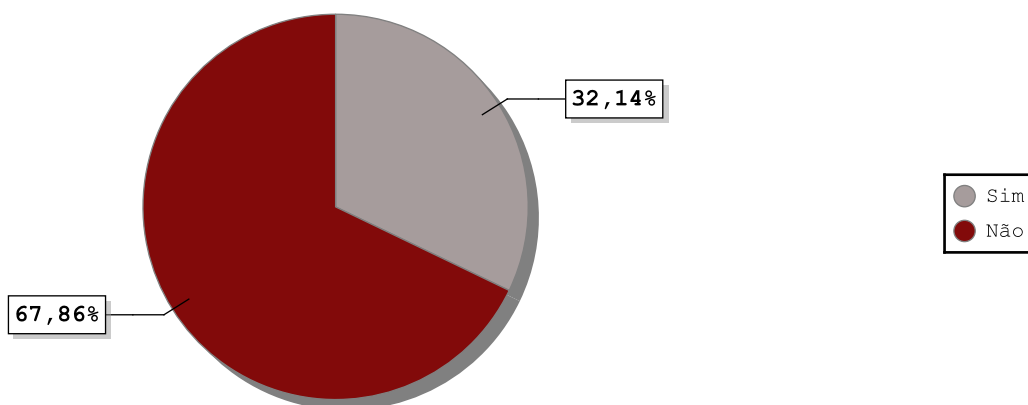
H.1 - A ESCOLA VISITADA dispõe de biblioteca?

Respostas	Total	Percentual
Sim	11	39,29%
Não	17	60,71%



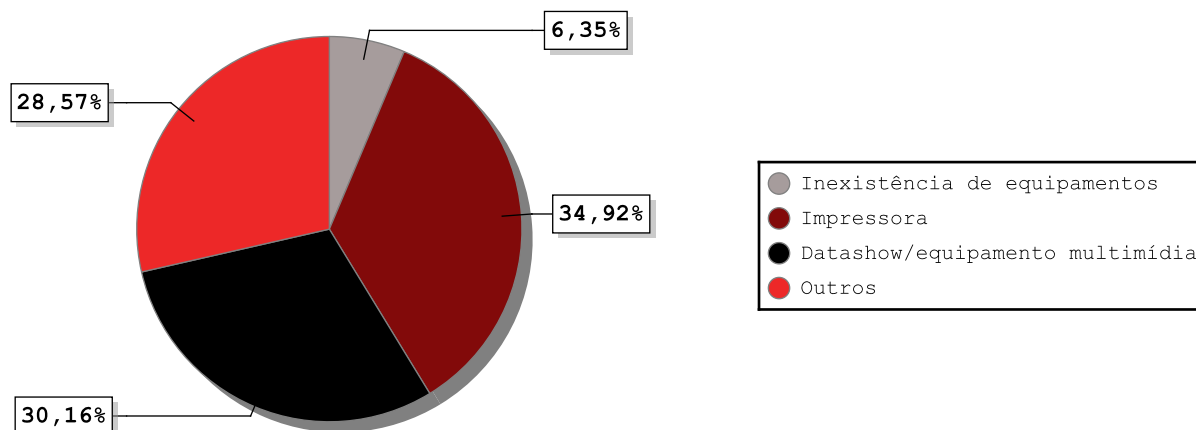
H.2 - A ESCOLA VISITADA dispõe de sala de leitura?

Respostas	Total	Percentual
Sim	9	32,14%
Não	19	67,86%



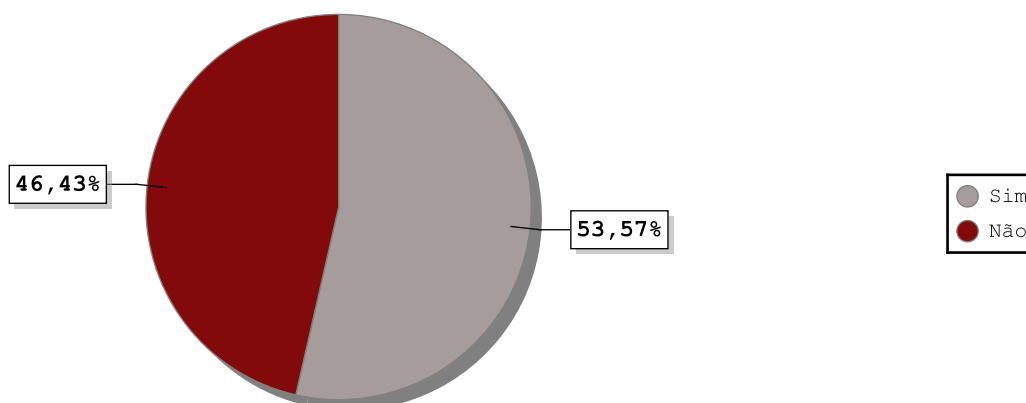
H.3 - Quais equipamentos a ESCOLA VISITADA dispõe para uso pedagógico?

Respostas	Total	Percentual
Inexistência de equipamentos	4	6,35%
Impressora	22	34,92%
Datashow/equipamento multimídia	19	30,16%
Outros	18	28,57%



H.4 - Há equipamentos de informática para uso dos professores?

Respostas	Total	Percentual
Sim	15	53,57%
Não	13	46,43%





H.4.1 - Os computadores em funcionamento na ESCOLA VISITADA tem acesso à rede de internet (banda larga)?

Respostas	Total	Percentual
Sim	14	93,33%
Não	1	6,67%



H.4.1.1 - Especificar:

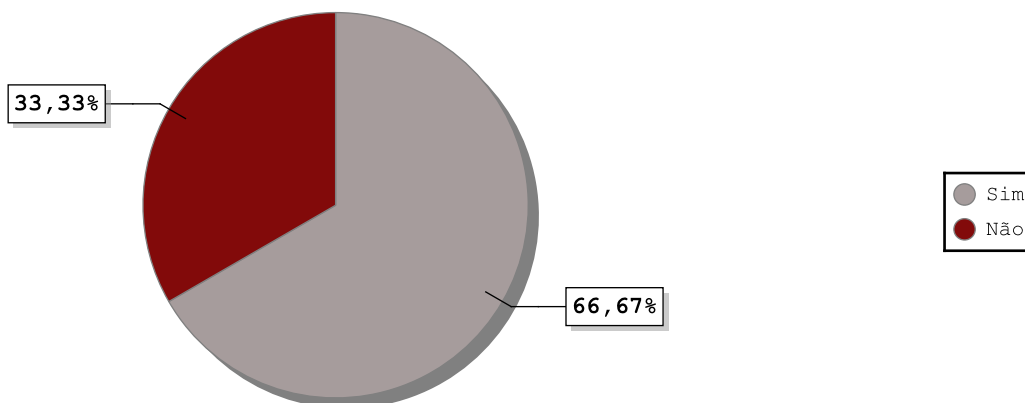
Essa questão não é passível de consolidação. As respostas estarão disponíveis nos relatórios individuais.



TRIBUNAL DE CONTAS DO ESTADO DE SÃO PAULO
Secretaria-Diretoria Geral

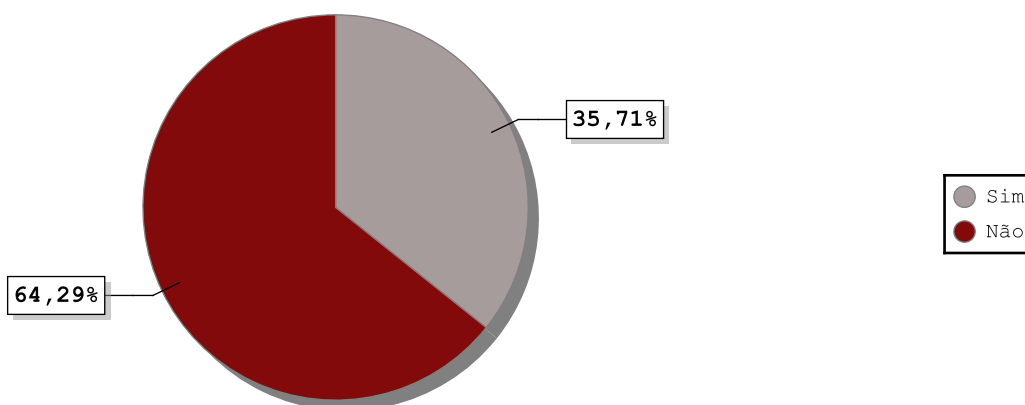
H.4.2 - Os equipamentos de informática possuem mecanismos de proteção (cadeados, grades, travas, tranças etc.)?

Respostas	Total	Percentual
Sim	10	66,67%
Não	5	33,33%



H.A - Confirme se há a etapa de "Educação Infantil (Creche/Pré-Escola)" na ESCOLA VISITADA?

Respostas	Total	Percentual
Sim	10	35,71%
Não	18	64,29%

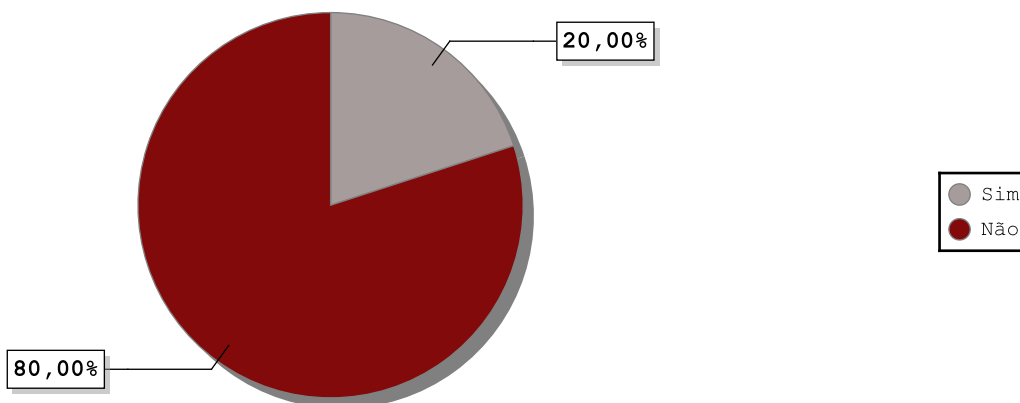




TRIBUNAL DE CONTAS DO ESTADO DE SÃO PAULO
Secretaria-Diretoria Geral

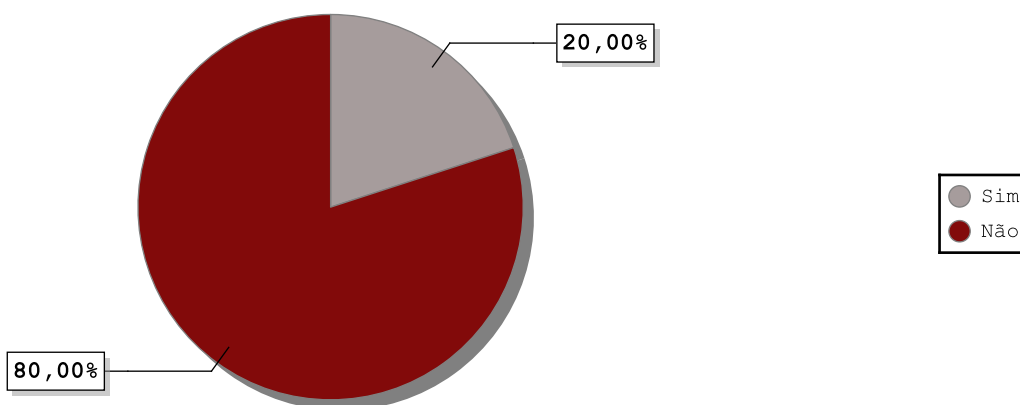
H.5 - A ESCOLA VISITADA possui laboratórios ou sala de informática com computadores para os alunos?

Respostas	Total	Percentual
Sim	2	20,00%
Não	8	80,00%



H.6 - Há equipamentos de informática disponíveis aos alunos?

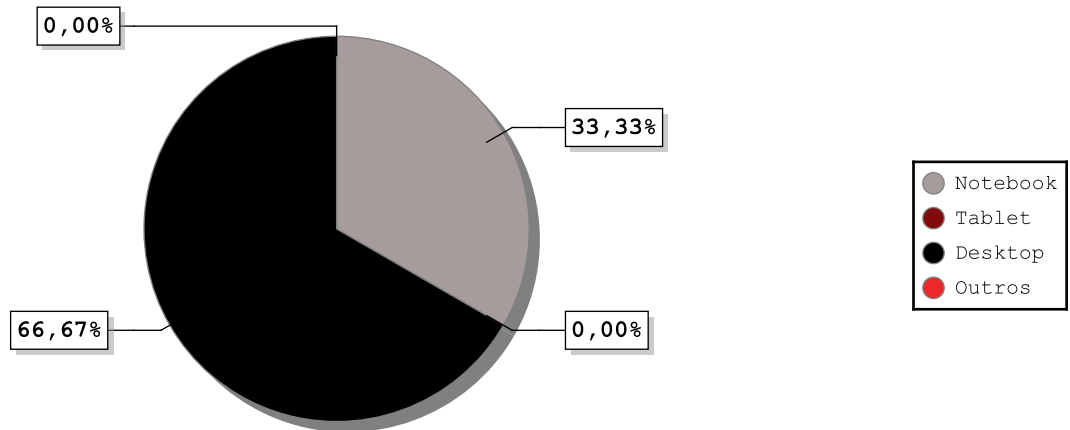
Respostas	Total	Percentual
Sim	2	20,00%
Não	8	80,00%





H.6.1 - Indicar:

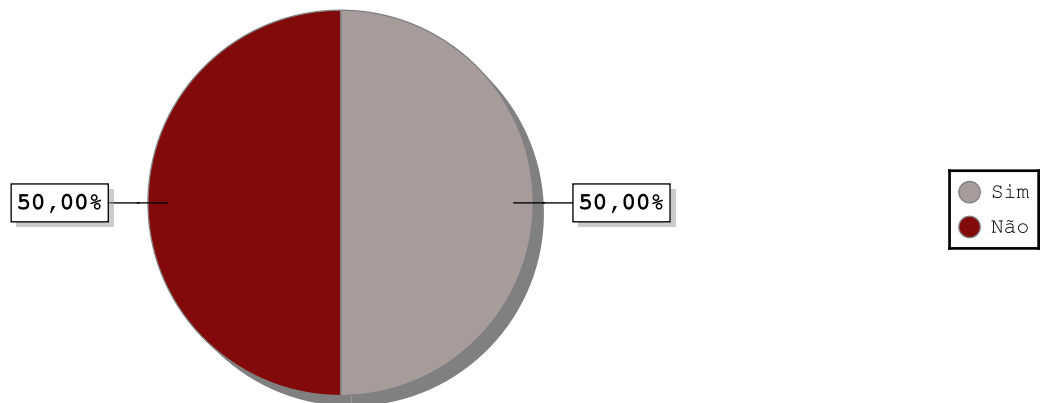
Respostas	Total	Percentual
Notebook	1	33,33%
Tablet	0	0,00%
Desktop	2	66,67%
Outros	0	0,00%





H.6.2 - Há computadores danificados ou inoperantes na ESCOLA VISITADA?

Respostas	Total	Percentual
Sim	1	50,00%
Não	1	50,00%



H.6.2.1 - Especificar:

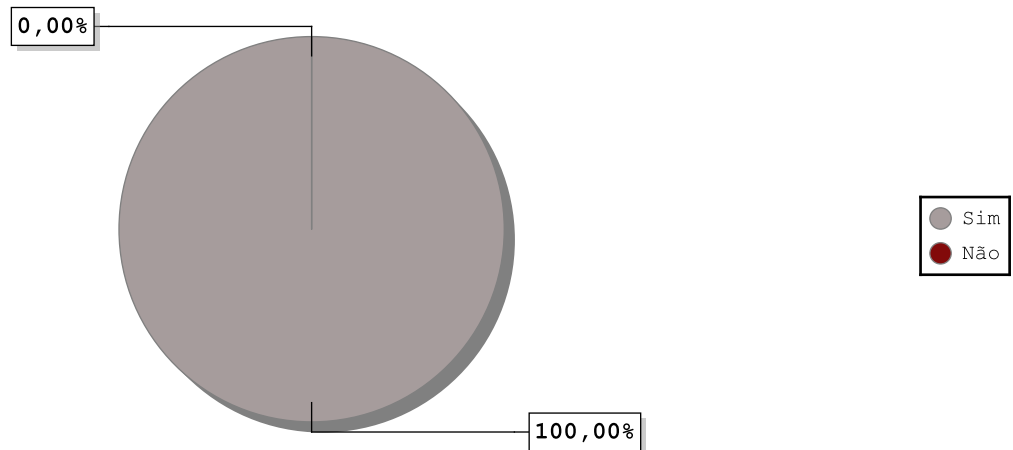
Essa questão não é passível de consolidação. As respostas estarão disponíveis nos relatórios individuais.



TRIBUNAL DE CONTAS DO ESTADO DE SÃO PAULO
Secretaria-Diretoria Geral

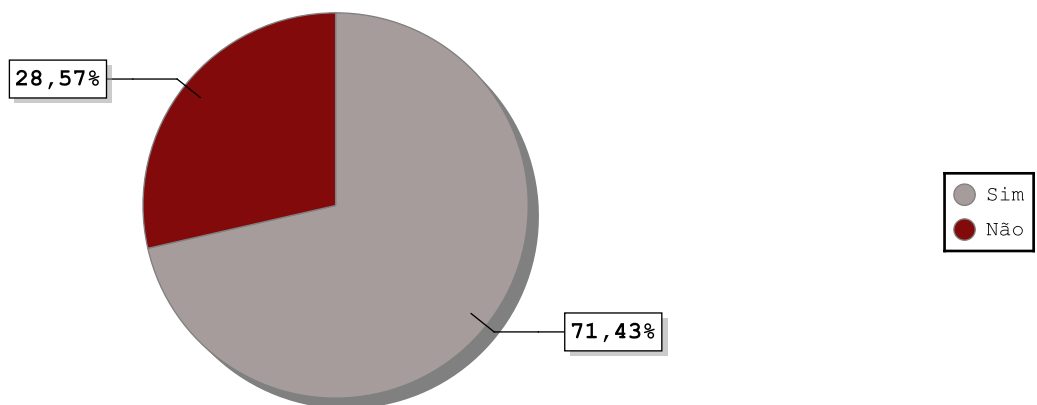
H.6.3 - Os equipamentos de informática possuem mecanismos de proteção (cadeados, grades, travas, trancas etc.)?

Respostas	Total	Percentual
Sim	2	100,00%
Não	0	0,00%



H.B - Confirme se há a etapa de "Ensino Fundamental - Anos Iniciais" na ESCOLA VISITADA?

Respostas	Total	Percentual
Sim	20	71,43%
Não	8	28,57%

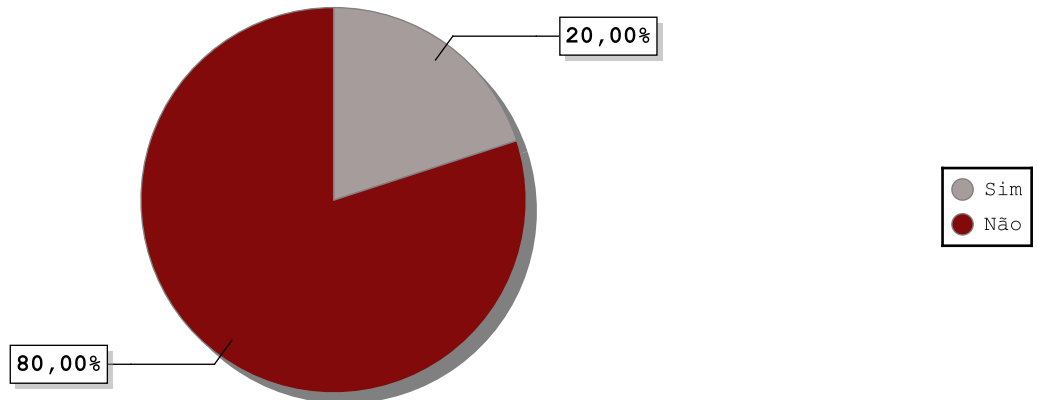




TRIBUNAL DE CONTAS DO ESTADO DE SÃO PAULO
Secretaria-Diretoria Geral

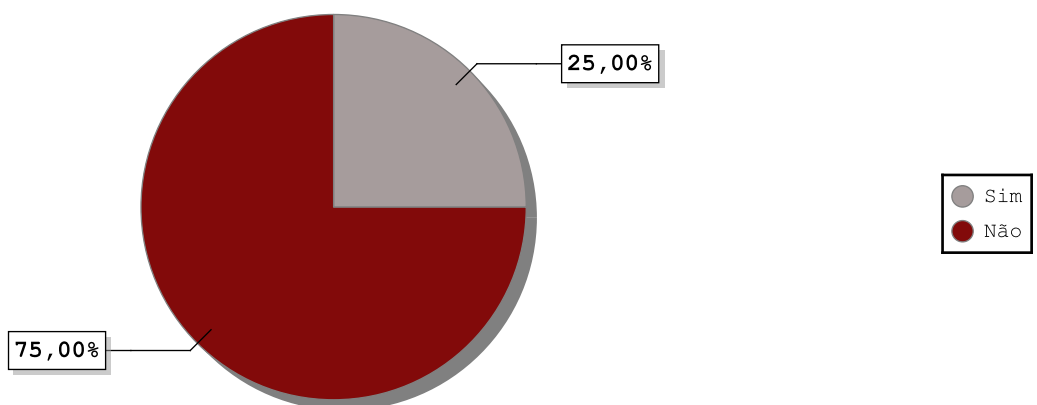
H.7 - A ESCOLA VISITADA possui laboratórios ou sala de informática com computadores para os alunos?

Respostas	Total	Percentual
Sim	4	20,00%
Não	16	80,00%



H.8 - Há equipamentos de informática disponíveis aos alunos?

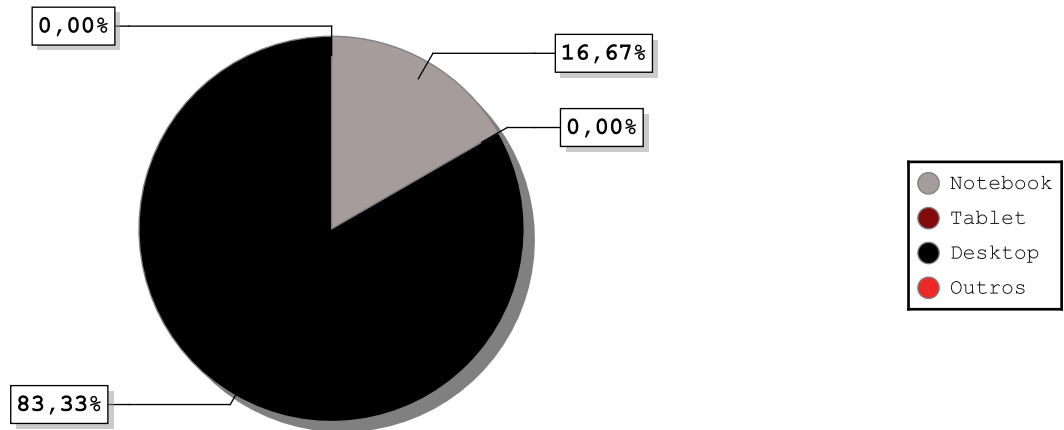
Respostas	Total	Percentual
Sim	5	25,00%
Não	15	75,00%





H.8.1 - Indicar:

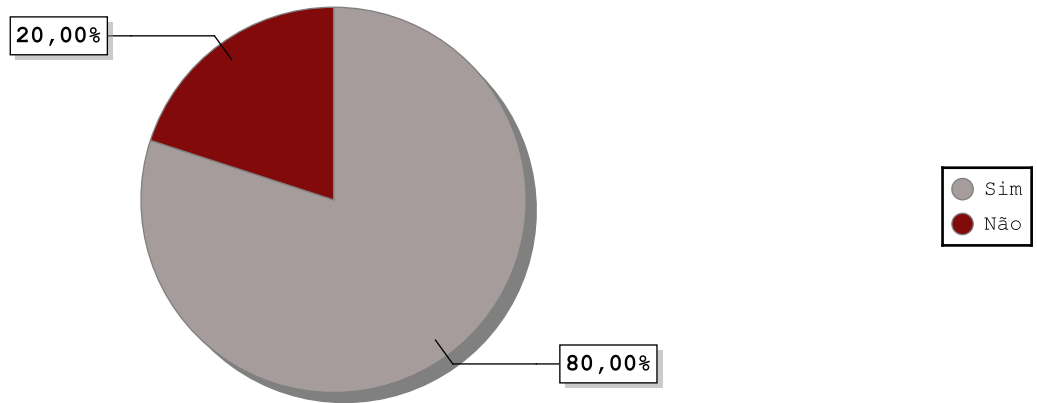
Respostas	Total	Percentual
Notebook	1	16,67%
Tablet	0	0,00%
Desktop	5	83,33%
Outros	0	0,00%





H.8.2 - Há computadores danificados inoperantes na ESCOLA VISITADA?

Respostas	Total	Percentual
Sim	4	80,00%
Não	1	20,00%



H.8.2.1 - Especificar:

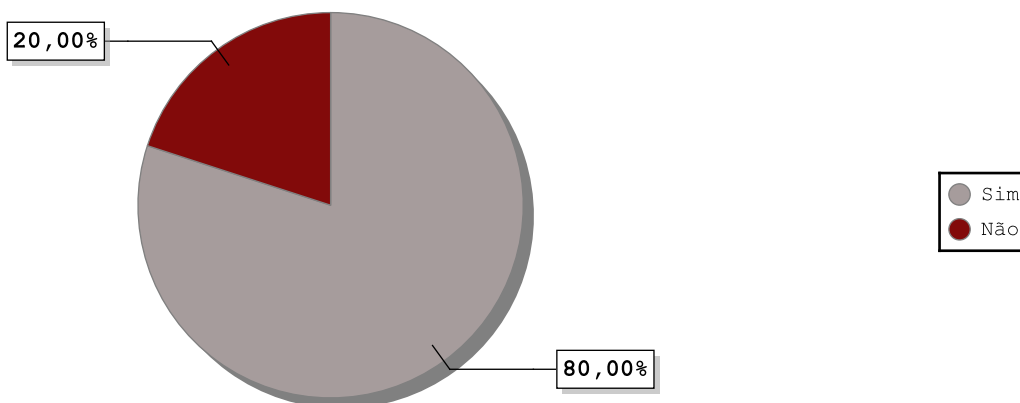
Essa questão não é passível de consolidação. As respostas estarão disponíveis nos relatórios individuais.



TRIBUNAL DE CONTAS DO ESTADO DE SÃO PAULO
Secretaria-Diretoria Geral

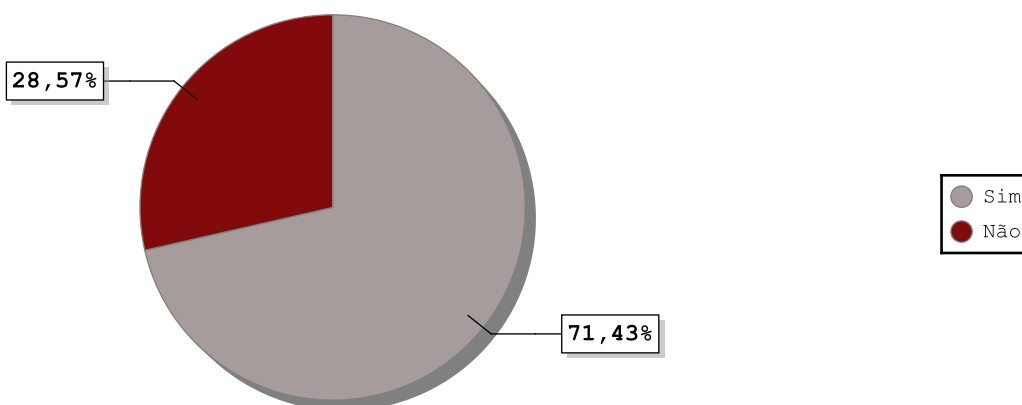
H.8.3 - Os equipamentos de informática possuem mecanismos de proteção (cadeados, grades, travas, trancas etc.)?

Respostas	Total	Percentual
Sim	4	80,00%
Não	1	20,00%



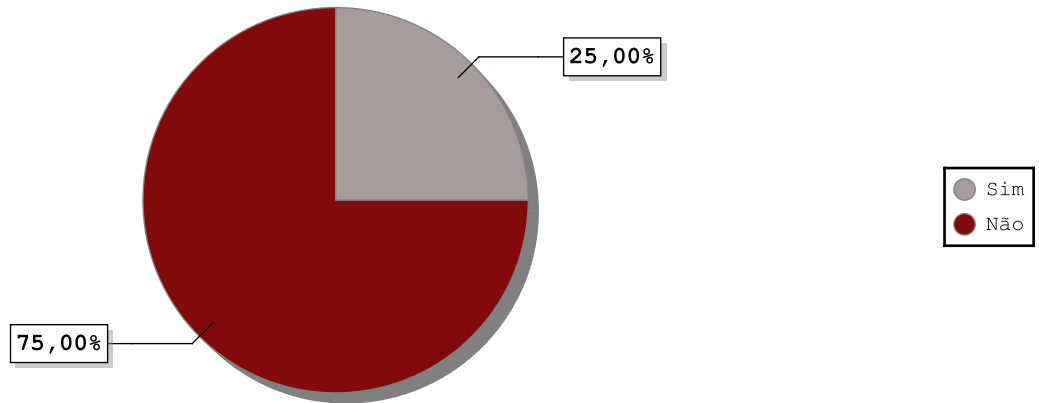
H.C - Confirme se há a etapa de "Ensino Fundamental - Anos Finais" na ESCOLA VISITADA?

Respostas	Total	Percentual
Sim	20	71,43%
Não	8	28,57%



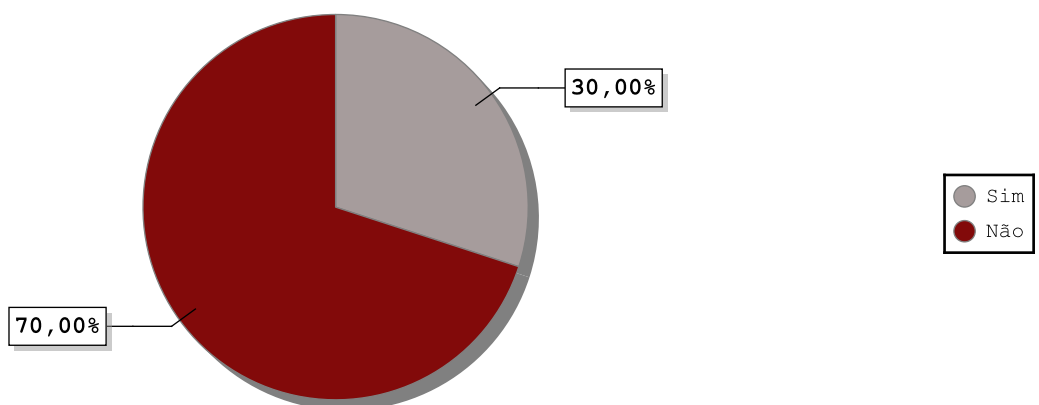
H.9 - A ESCOLA VISITADA possui laboratórios ou sala de informática com computadores para os alunos?

Respostas	Total	Percentual
Sim	5	25,00%
Não	15	75,00%



H.10 - Há equipamentos de informática disponíveis aos alunos?

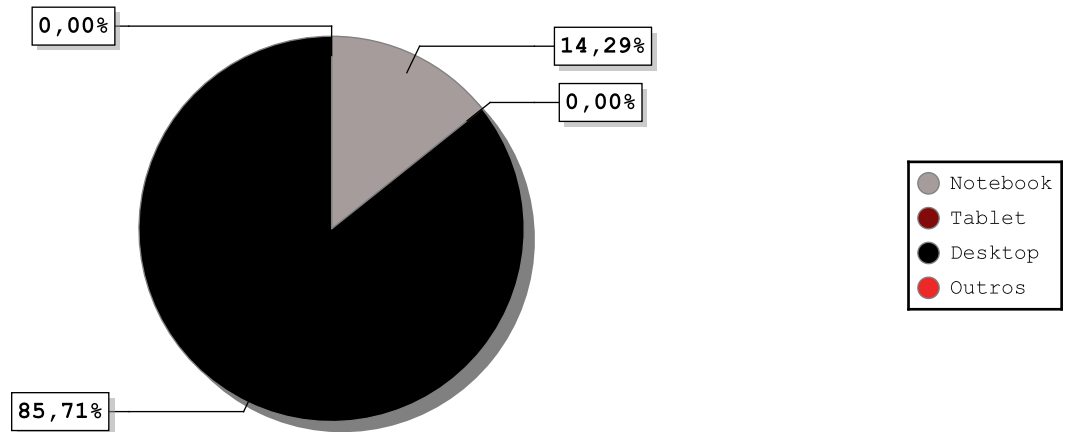
Respostas	Total	Percentual
Sim	6	30,00%
Não	14	70,00%





H.10.1 - Indicar:

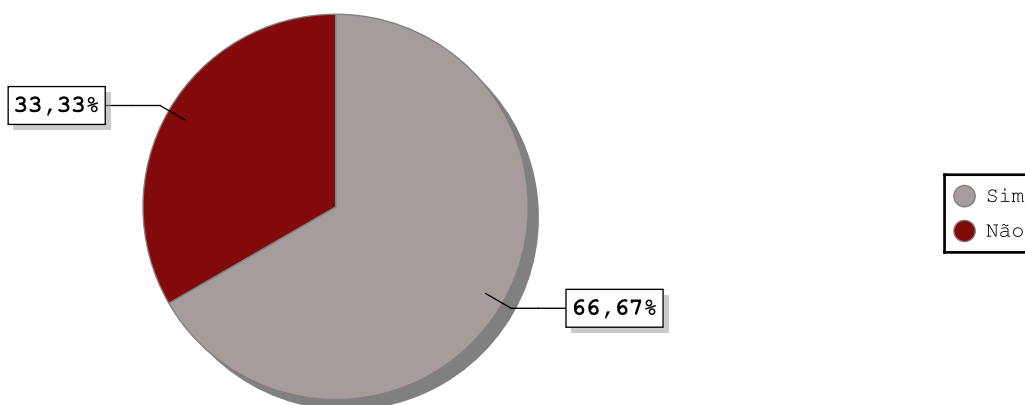
Respostas	Total	Percentual
Notebook	1	14,29%
Tablet	0	0,00%
Desktop	6	85,71%
Outros	0	0,00%





H.10.2 - Há computadores danificados ou inoperantes na ESCOLA VISITADA?

Respostas	Total	Percentual
Sim	4	66,67%
Não	2	33,33%



H.10.2.1 - Especificar:

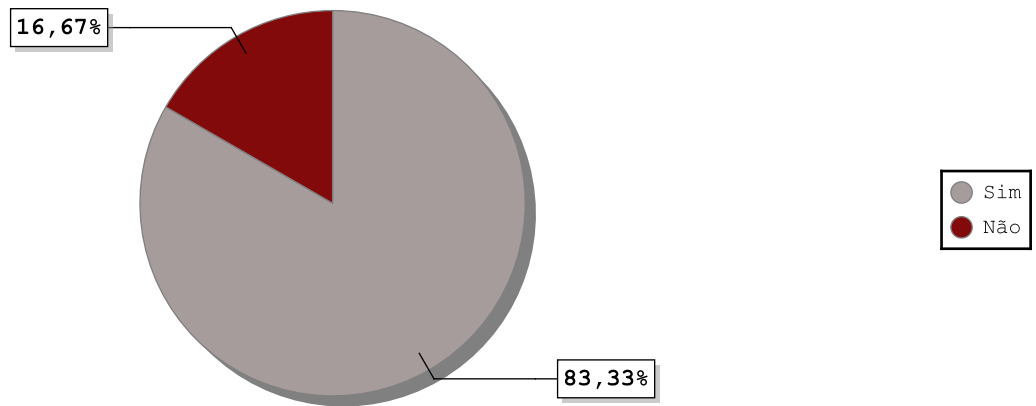
Essa questão não é passível de consolidação. As respostas estarão disponíveis nos relatórios individuais.



TRIBUNAL DE CONTAS DO ESTADO DE SÃO PAULO
Secretaria-Diretoria Geral

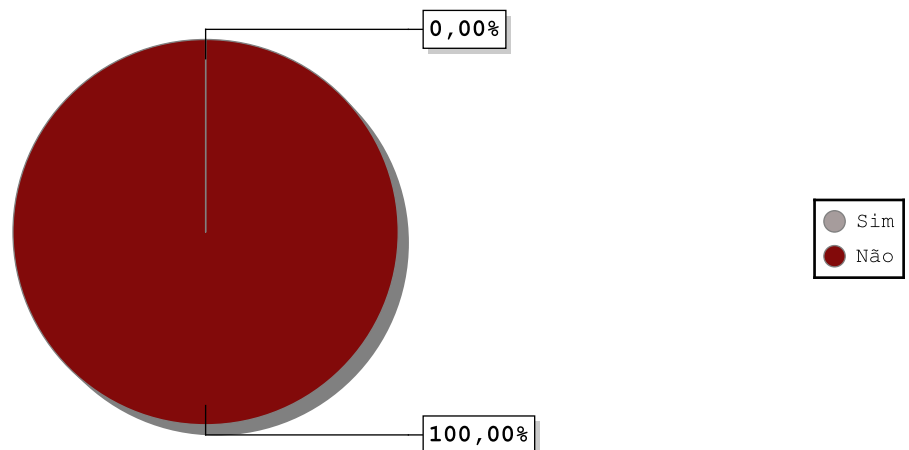
H.10.3 - Os equipamentos de informática possuem mecanismos de proteção (cadeados, grades, travas, tranças etc.)?

Respostas	Total	Percentual
Sim	5	83,33%
Não	1	16,67%



H.D - Confirme se há a etapa de "Ensino Médio" na ESCOLA VISITADA?

Respostas	Total	Percentual
Sim	0	0,00%
Não	28	100,00%

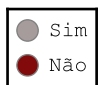




TRIBUNAL DE CONTAS DO ESTADO DE SÃO PAULO
Secretaria-Diretoria Geral

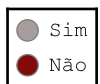
H.11 - A ESCOLA VISITADA possui laboratórios ou sala de informática com computadores para os alunos?

Respostas	Total	Percentual
Sim	0	0,00%
Não	0	0,00%



H.12 - Há equipamentos de informática disponíveis aos alunos?

Respostas	Total	Percentual
Sim	0	0,00%
Não	0	0,00%





TRIBUNAL DE CONTAS DO ESTADO DE SÃO PAULO
Secretaria-Diretoria Geral

H.12.1 - Indicar:

Respostas	Total	Percentual
Notebook	0	0,00%
Tablet	0	0,00%
Desktop	0	0,00%
Outros	0	0,00%

●	Notebook
●	Tablet
●	Desktop
●	Outros



TRIBUNAL DE CONTAS DO ESTADO DE SÃO PAULO
Secretaria-Diretoria Geral

H.12.2 - Há computadores danificados ou inoperantes na ESCOLA VISITADA?

Respostas	Total	Percentual
Sim	0	0,00%
Não	0	0,00%



H.12.2.1 - Especificar:

Essa questão não é passível de consolidação. As respostas estarão disponíveis nos relatórios individuais.



TRIBUNAL DE CONTAS DO ESTADO DE SÃO PAULO
Secretaria-Diretoria Geral

H.12.3 - Os equipamentos de informática possuem mecanismos de proteção (cadeados, grades, travas, trancas etc.)?

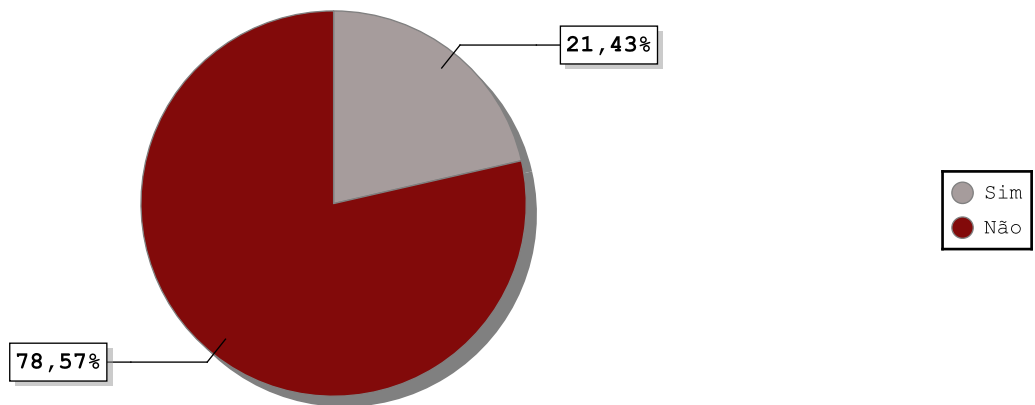
Respostas	Total	Percentual
Sim	0	0,00%
Não	0	0,00%



I. PERCEPÇÃO DE SEGURANÇA NO ESPAÇO ESCOLAR

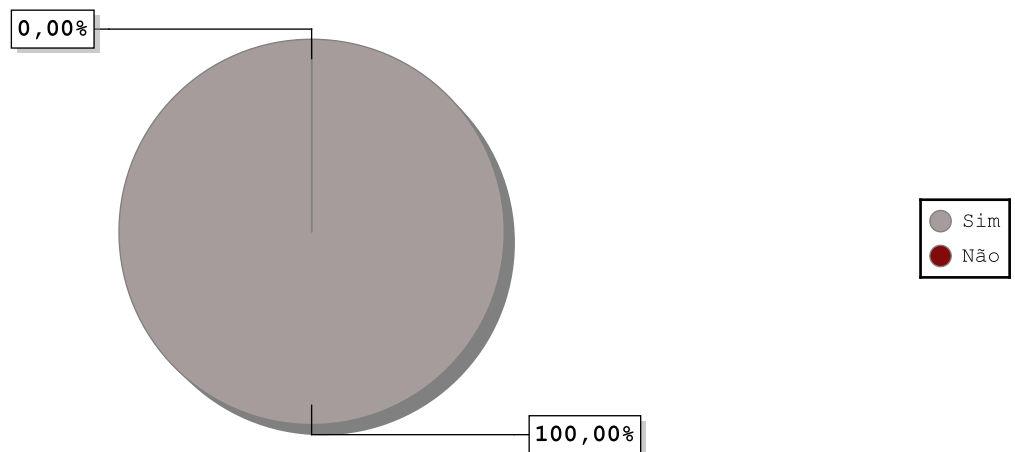
I.1 - A ESCOLA VISITADA possui câmeras de segurança?

Respostas	Total	Percentual
Sim	6	21,43%
Não	22	78,57%



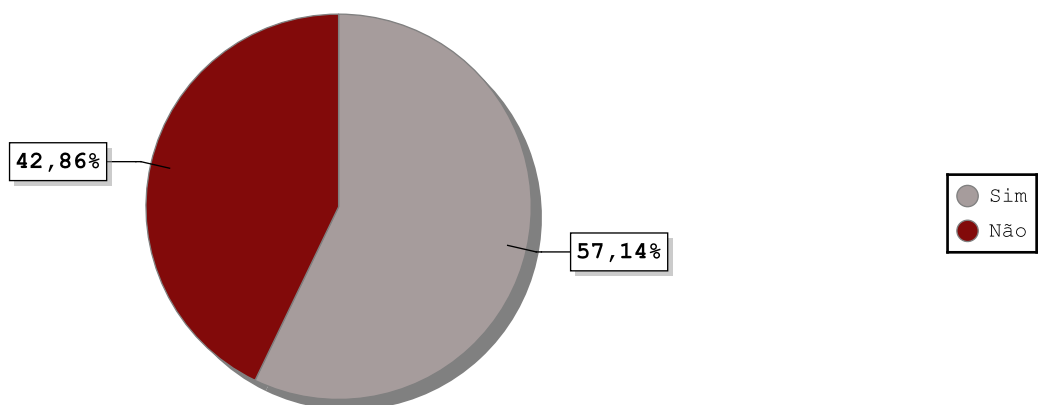
I.1.1 - As câmeras de segurança estão funcionando?

Respostas	Total	Percentual
Sim	6	100,00%
Não	0	0,00%



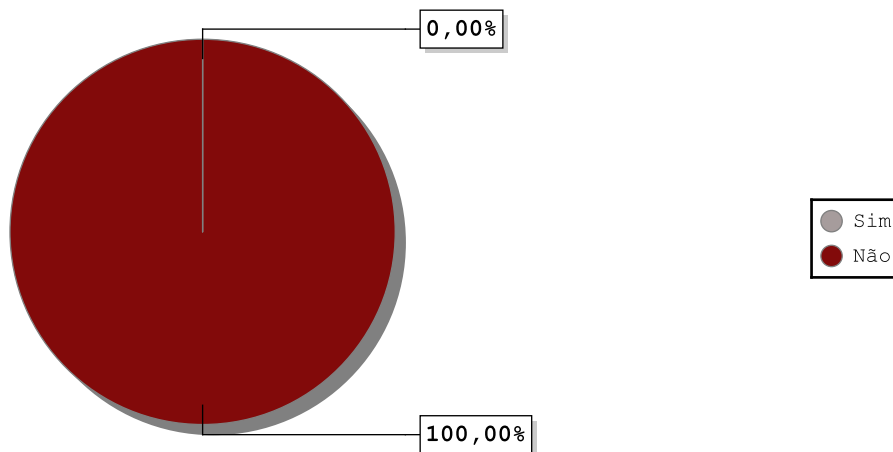
I.2 - A ESCOLA VISITADA possui vigilância particular ou ronda escolar?

Respostas	Total	Percentual
Sim	16	57,14%
Não	12	42,86%



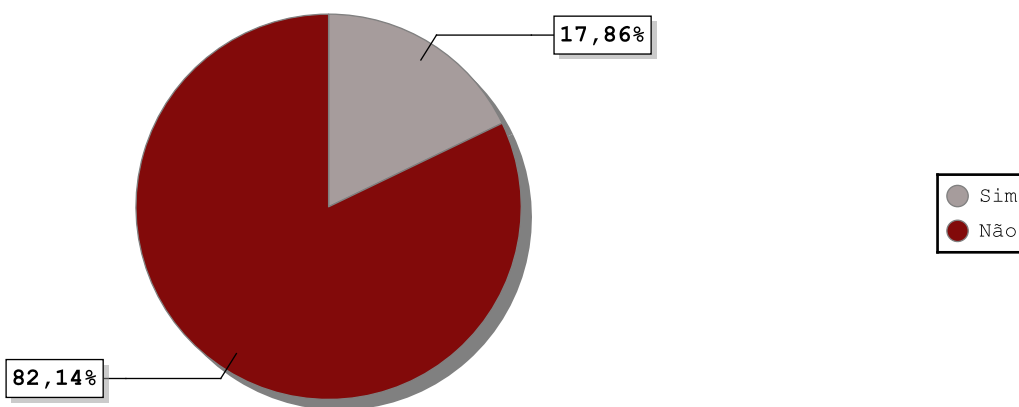
I.3 - A ESCOLA VISITADA possui botão de pânico ou equipamento equivalente?

Respostas	Total	Percentual
Sim	0	0,00%
Não	28	100,00%



I.4 - A ESCOLA VISITADA possui algum outro tipo de sistema de segurança?

Respostas	Total	Percentual
Sim	5	17,86%
Não	23	82,14%





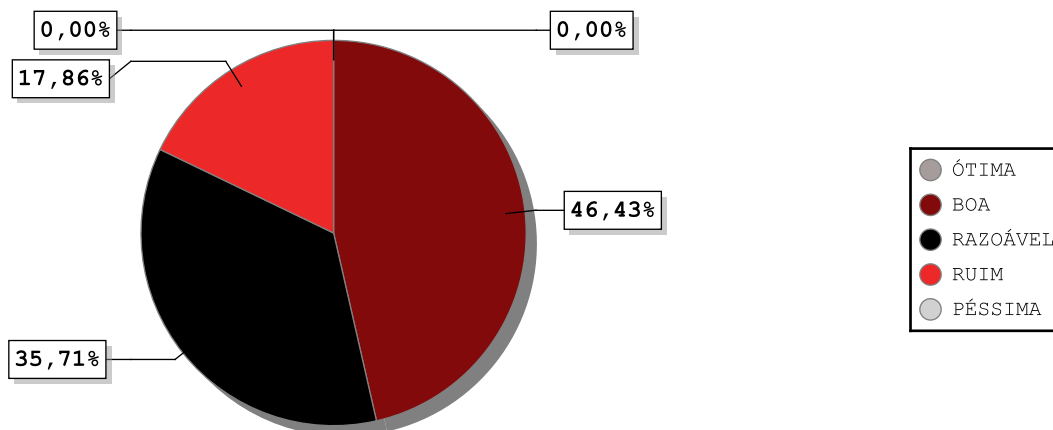
I.4.1 - Especifique:

Essa questão não é passível de consolidação. As respostas estarão disponíveis nos relatórios individuais.

J. QUESTÕES COMPLEMENTARES - PERCEPÇÃO DA DIREÇÃO ESCOLA VISITADA - APENAS NO RELATÓRIO CONSOLIDADO

J.1 - Como você avalia a ESCOLA VISITADA, considerando sua infraestrutura e condições gerais de funcionamento?

Respostas	Total	Percentual
ÓTIMA	0	0,00%
BOA	13	46,43%
RAZOÁVEL	10	35,71%
RUIM	5	17,86%
PÉSSIMA	0	0,00%

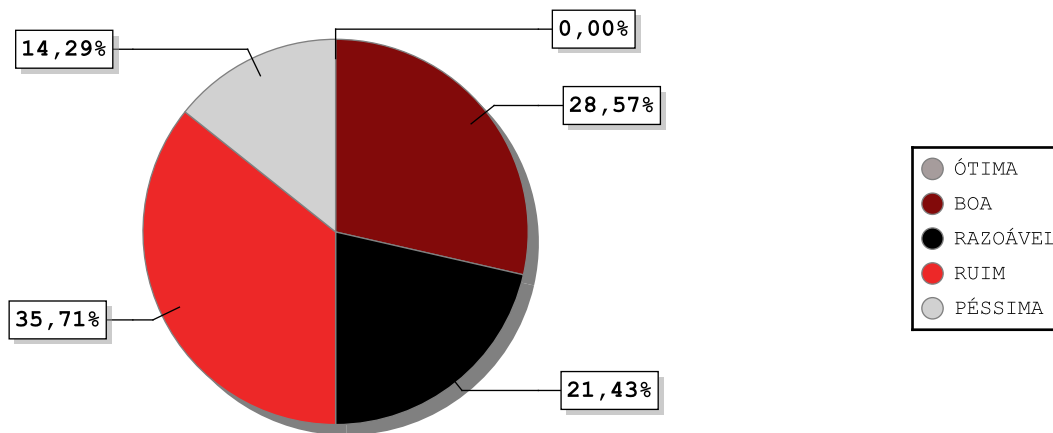




TRIBUNAL DE CONTAS DO ESTADO DE SÃO PAULO
Secretaria-Diretoria Geral

J.2 - Como você avalia a ESCOLA VISITADA, considerando a acessibilidade de estudantes com necessidade educacional especial (deficiência, transtornos globais ou altas habilidades)?

Respostas	Total	Percentual
ÓTIMA	0	0,00%
BOA	8	28,57%
RAZOÁVEL	6	21,43%
RUIM	10	35,71%
PÉSSIMA	4	14,29%

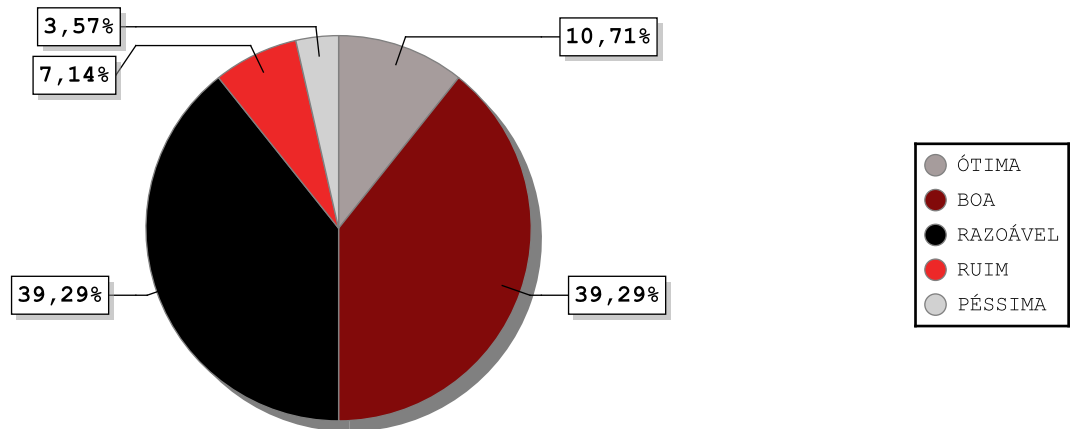




TRIBUNAL DE CONTAS DO ESTADO DE SÃO PAULO
Secretaria-Diretoria Geral

J.3 - Como você avalia a ESCOLA VISITADA, considerando a alimentação referente às instalações/qualidade dos alimentos?

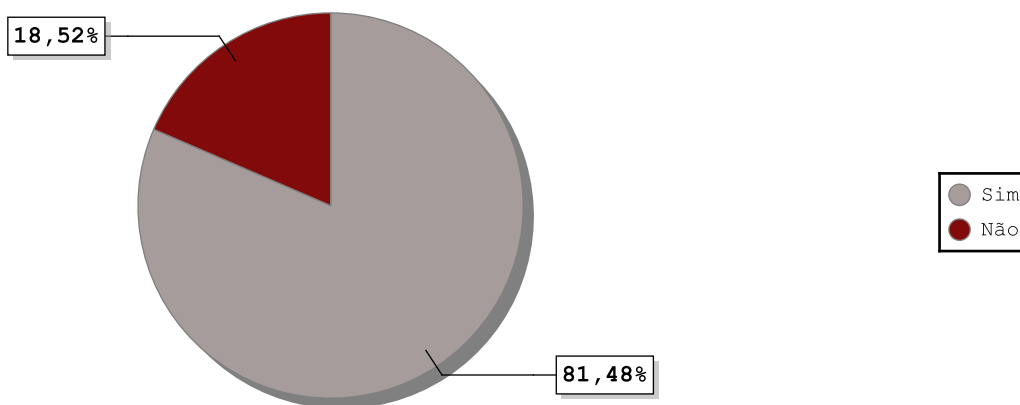
Respostas	Total	Percentual
ÓTIMA	3	10,71%
BOA	11	39,29%
RAZOÁVEL	11	39,29%
RUIM	2	7,14%
PÉSSIMA	1	3,57%



K. OBSERVAÇÕES FINAIS

K.1 - Há outras ocorrências dignas de nota?

Respostas	Total	Percentual
Sim	22	81,48%
Não	5	18,52%





K.1.1.1 - Descreva as outras ocorrências dignas de nota:

Essa questão não é passível de consolidação. As respostas estarão disponíveis nos relatórios individuais.