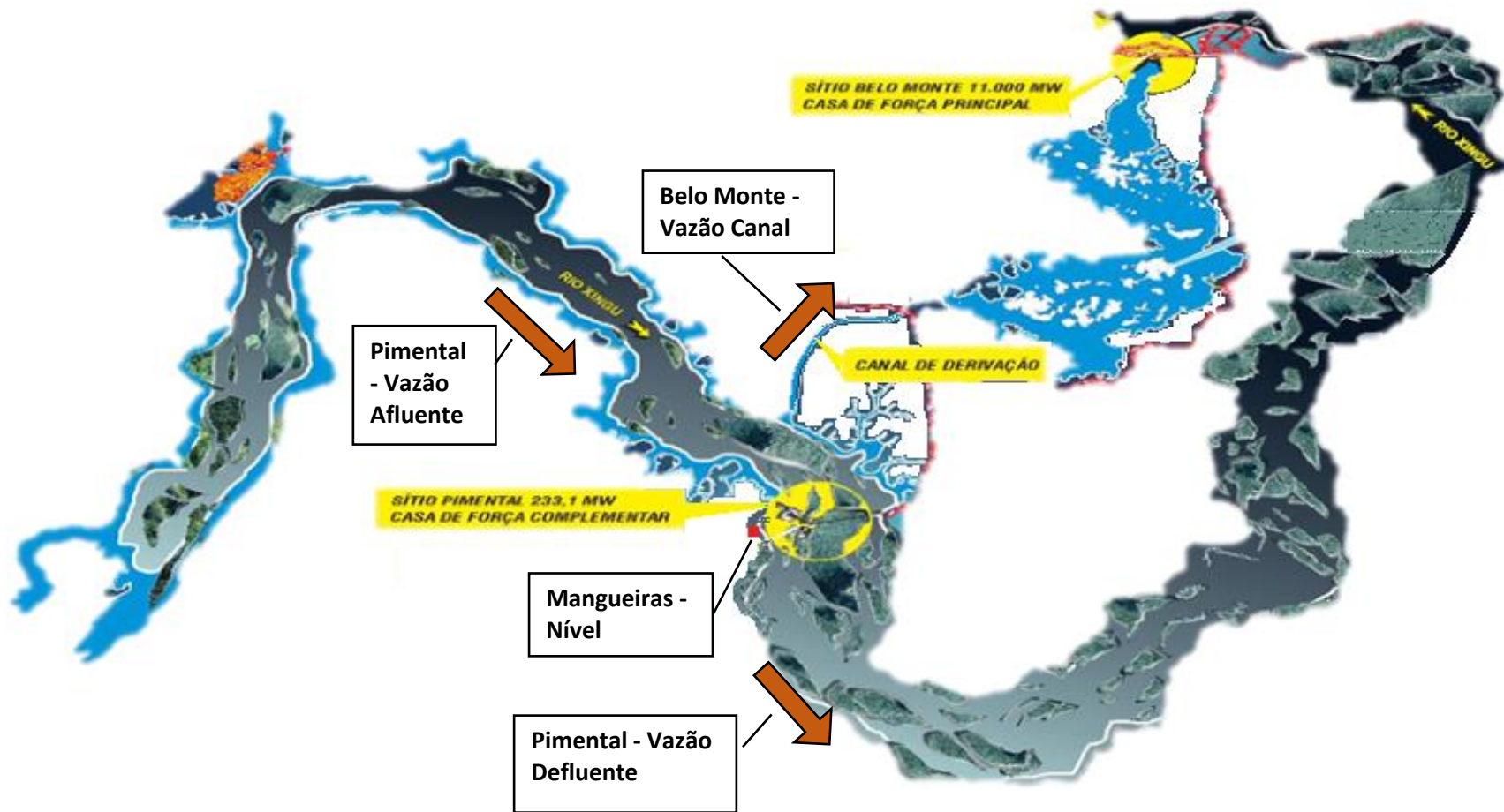




VAZÕES E NÍVEIS DO RIO XINGU

Acompanhe a previsão das condições hidrológicas do rio Xingu na área de influência da UHE Belo Monte.

Mapa Esquemático de Belo Monte



Central de Atendimento Belo Monte Aqui
Telefone: 0800 091 2810

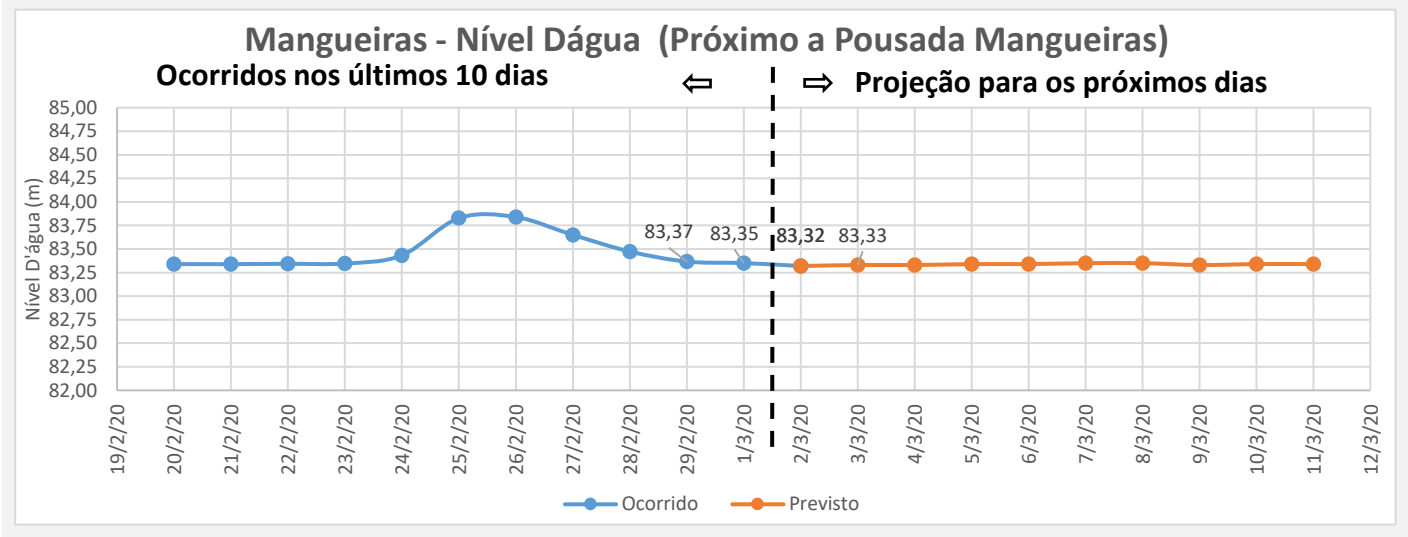
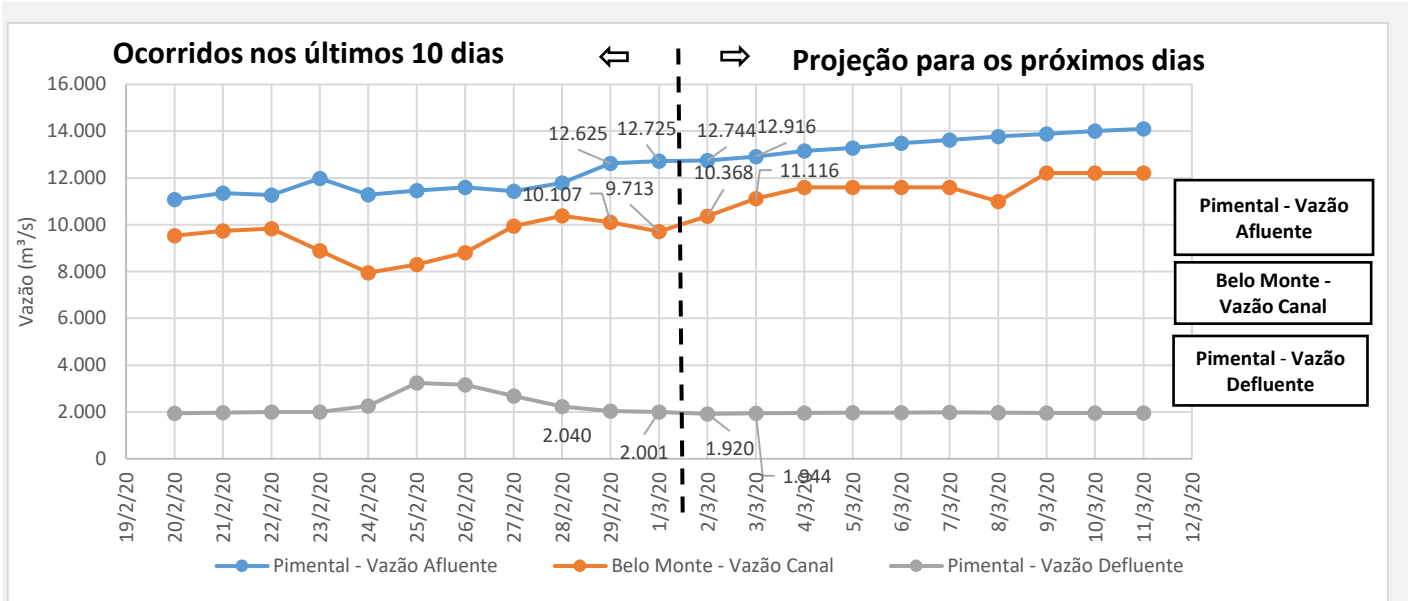


norteENERGIA
USINA HIDRELÉTRICA BELO MONTE



VAZÕES E NÍVEIS DO RIO XINGU

Acompanhe a previsão das condições hidrológicas do rio Xingu na área de influência da UHE Belo Monte.



- **Pimental - Vazão Afluente** é o fluxo de água que está chegando na base de montante da Usina. A Vazão Afluente da Usina Pimental é a mesma vazão do Rio Xingu.
- **Pimental - Vazão Defluente** é o fluxo total de água que sai da Usina e vai para a jusante da barragem, região da Volta Grande do Xingu. É representada pela soma das vazões vertidas e turbinadas em Pimental com a vazão destinada ao STP.
- **Belo Monte - Vazão Canal** é o fluxo de água que passa pela canal que alimenta o reservatório de Belo Monte.
- **Mangueiras - Nível** é o nível da água obtido na estação de medição Mangueiras

Central de Atendimento Belo Monte Aqui
Telefone: 0800 091 2810





VAZÕES E NÍVEIS DO RIO XINGU

Acompanhe a previsão das condições hidrológicas do rio Xingu na área de influência da UHE Belo Monte.

	Registrado em 25/02/2020	Registrado em 26/02/2020	Registrado em 27/02/2020	Registrado em 28/02/2020	Registrado em 29/02/2020	Registrado em 01/03/2020	Previsto para 02/03/2020
Pimental - Nível Montante (m)	96,99	96,90	96,61	96,40	96,52	96,77	96,85
Mangueiras – Nível (m)	83,83	83,84	83,65	83,47	83,37	83,35	83,32
Pimental - Vazão Afluente (m ³ /s)	11.462	11.595	11.441	11.784	12.625	12.725	12.744
Pimental - Vazão Defluente (m ³ /s)	3.239	3.160	2.680	2.235	2.040	2.001	1.920
Belo Monte - Vazão Canal (m ³ /s)	8.306	8.808	9.944	10.386	10.107	9.713	10.368
Belo Monte - Vazão Defluente (m ³ /s)	8.291	9.655	9.655	10.978	11.073	9.272	10.368

- **Pimental - Nível de Montante** é o nível obtido na base antes da barragem, no lado do reservatório.
- **Mangueiras - Nível** é o nível da água obtido na estação de medição Mangueiras.
- **Pimental - Vazão Afluente** é o fluxo de água que está chegando na base de montante da Usina. A Vazão Afluente da Usina Pimental é a mesma vazão do Rio Xingu.
- **Pimental - Vazão Defluente** é o fluxo total de água que sai da Usina e vai para a jusante da barragem, região da Volta Grande do Xingu. É representada pela soma das vazões vertidas e turbinadas em Pimental com a vazão destinada ao STP.
- **Belo Monte - Vazão Canal** é o fluxo de água que passa pela canal que alimenta o reservatório de Belo Monte.
- **Belo Monte - Vazão Defluente** é o fluxo de água que passa pela usina de Belo Monte e é igual a que passa pelas turbinas das Unidades Geradoras.