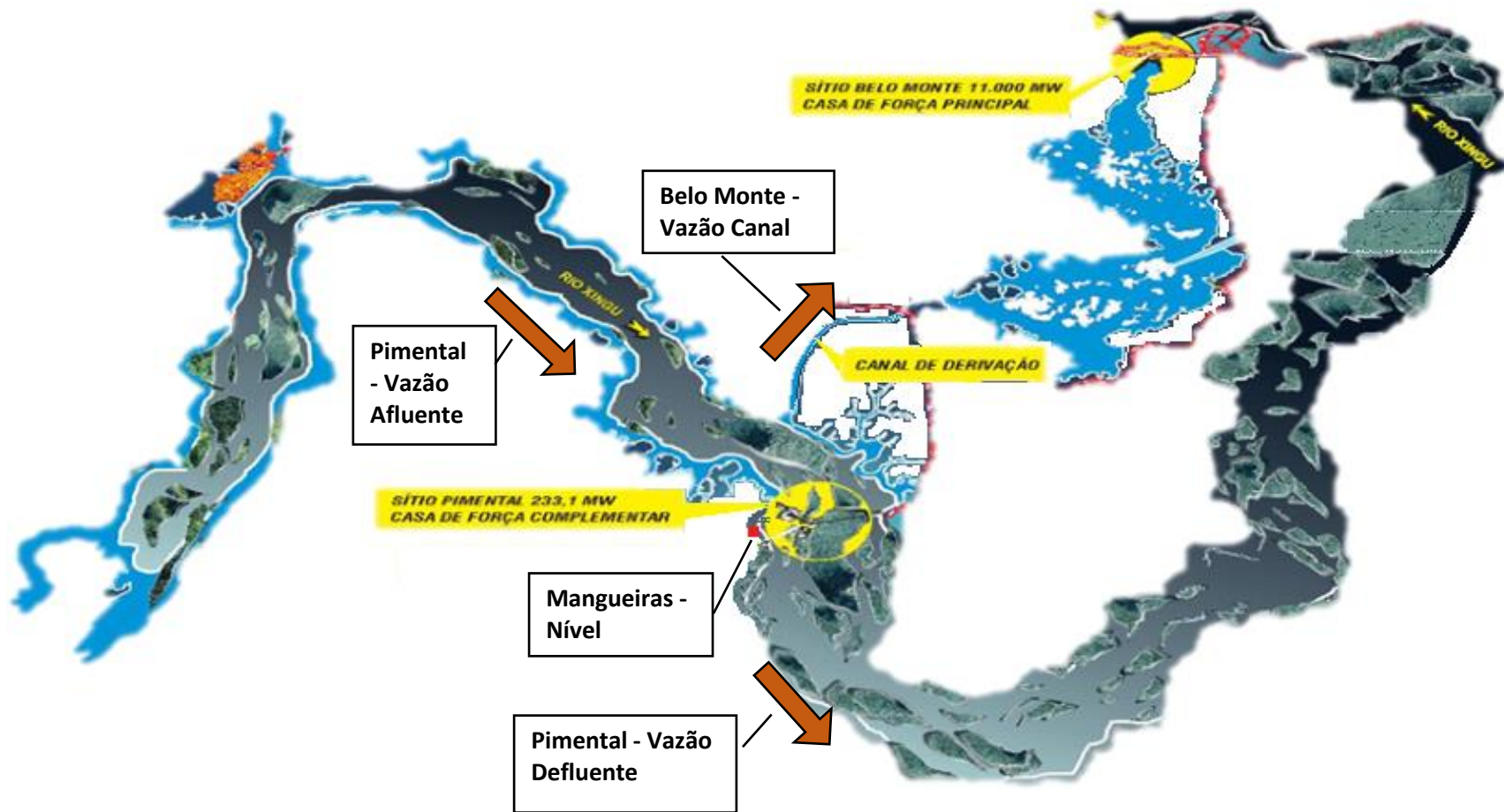




VAZÕES E NÍVEIS DO RIO XINGU

Acompanhe a previsão das condições hidrológicas do rio Xingu na área de influência da UHE Belo Monte.

Mapa Esquemático de Belo Monte



Central de Atendimento Belo Monte Aqui
Telefone: 0800 091 2810

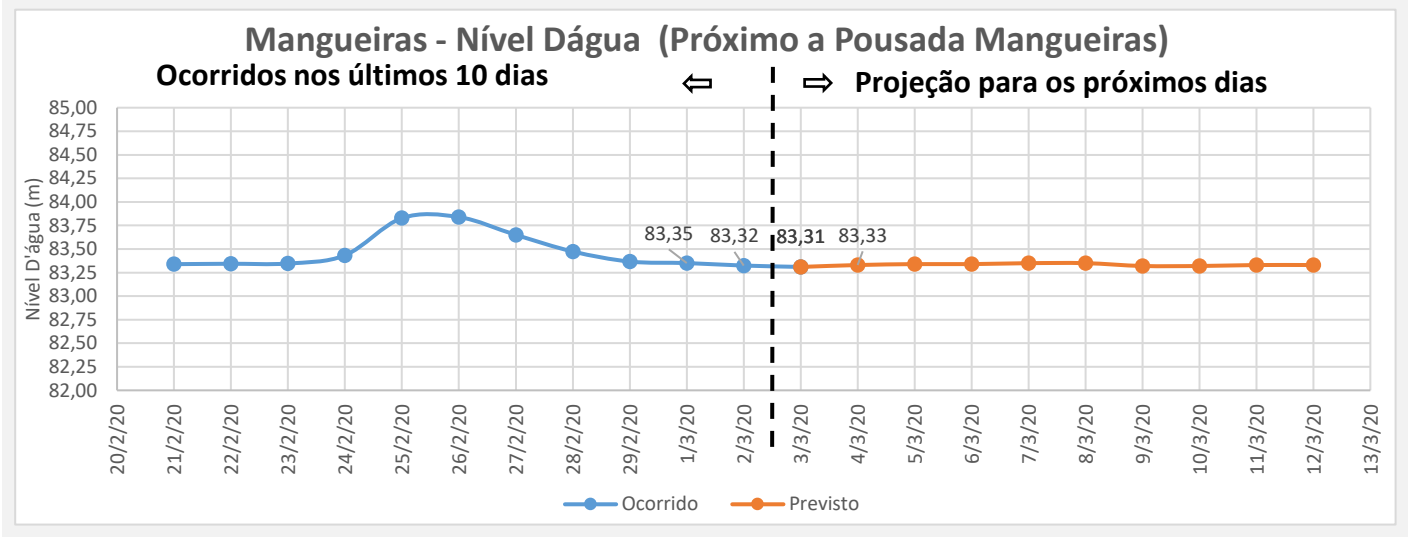
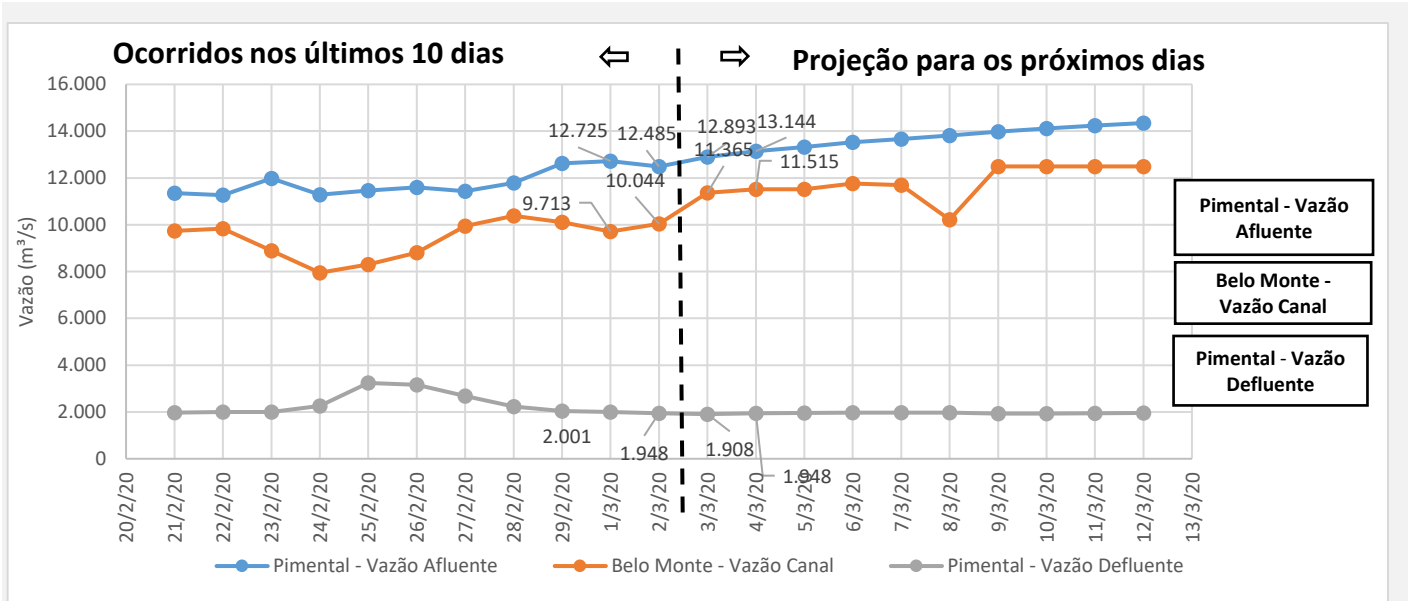


norteENERGIA
USINA HIDRELÉTRICA BELO MONTE



VAZÕES E NÍVEIS DO RIO XINGU

Acompanhe a previsão das condições hidrológicas do rio Xingu na área de influência da UHE Belo Monte.



- **Pimental - Vazão Afluente** é o fluxo de água que está chegando na base de montante da Usina. A Vazão Afluente da Usina Pimental é a mesma vazão do Rio Xingu.
- **Pimental - Vazão Defluente** é o fluxo total de água que sai da Usina e vai para a jusante da barragem, região da Volta Grande do Xingu. É representada pela soma das vazões vertidas e turbinadas em Pimental com a vazão destinada ao STP.
- **Belo Monte - Vazão Canal** é o fluxo de água que passa pela canal que alimenta o reservatório de Belo Monte.
- **Mangueiras - Nível** é o nível da água obtido na estação de medição Mangueiras

Central de Atendimento Belo Monte Aqui
Telefone: 0800 091 2810





VAZÕES E NÍVEIS DO RIO XINGU

Acompanhe a previsão das condições hidrológicas do rio Xingu na área de influência da UHE Belo Monte.

	Registrado em 02/03/2020	Previsto para 03/03/2020
Pimental - Nível Montante (m)	96,89	96,82
Mangueiras – Nível (m)	83,32	83,31
<hr/>		
Pimental - Vazão Afluente (m ³ /s)	12.485	12.893
Pimental - Vazão Defluente (m ³ /s)	1.948	1.908
<hr/>		
Belo Monte - Vazão Canal (m ³ /s)	10.044	11.365
Belo Monte - Vazão Defluente (m ³ /s)	10.360	11.365

- **Pimental - Nível de Montante** é o nível obtido na base antes da barragem, no lado do reservatório.
- **Mangueiras - Nível** é o nível da água obtido na estação de medição Mangueiras.
- **Pimental - Vazão Afluente** é o fluxo de água que está chegando na base de montante da Usina. A Vazão Afluente da Usina Pimental é a mesma vazão do Rio Xingu.
- **Pimental - Vazão Defluente** é o fluxo total de água que sai da Usina e vai para a jusante da barragem, região da Volta Grande do Xingu. É representada pela soma das vazões vertidas e turbinadas em Pimental com a vazão destinada ao STP.
- **Belo Monte - Vazão Canal** é o fluxo de água que passa pela canal que alimenta o reservatório de Belo Monte.
- **Belo Monte - Vazão Defluente** é o fluxo de água que passa pela usina de Belo Monte e é igual a que passa pelas turbinas das Unidades Geradoras.

Central de Atendimento Belo Monte Aqui
Telefone: 0800 091 2810

