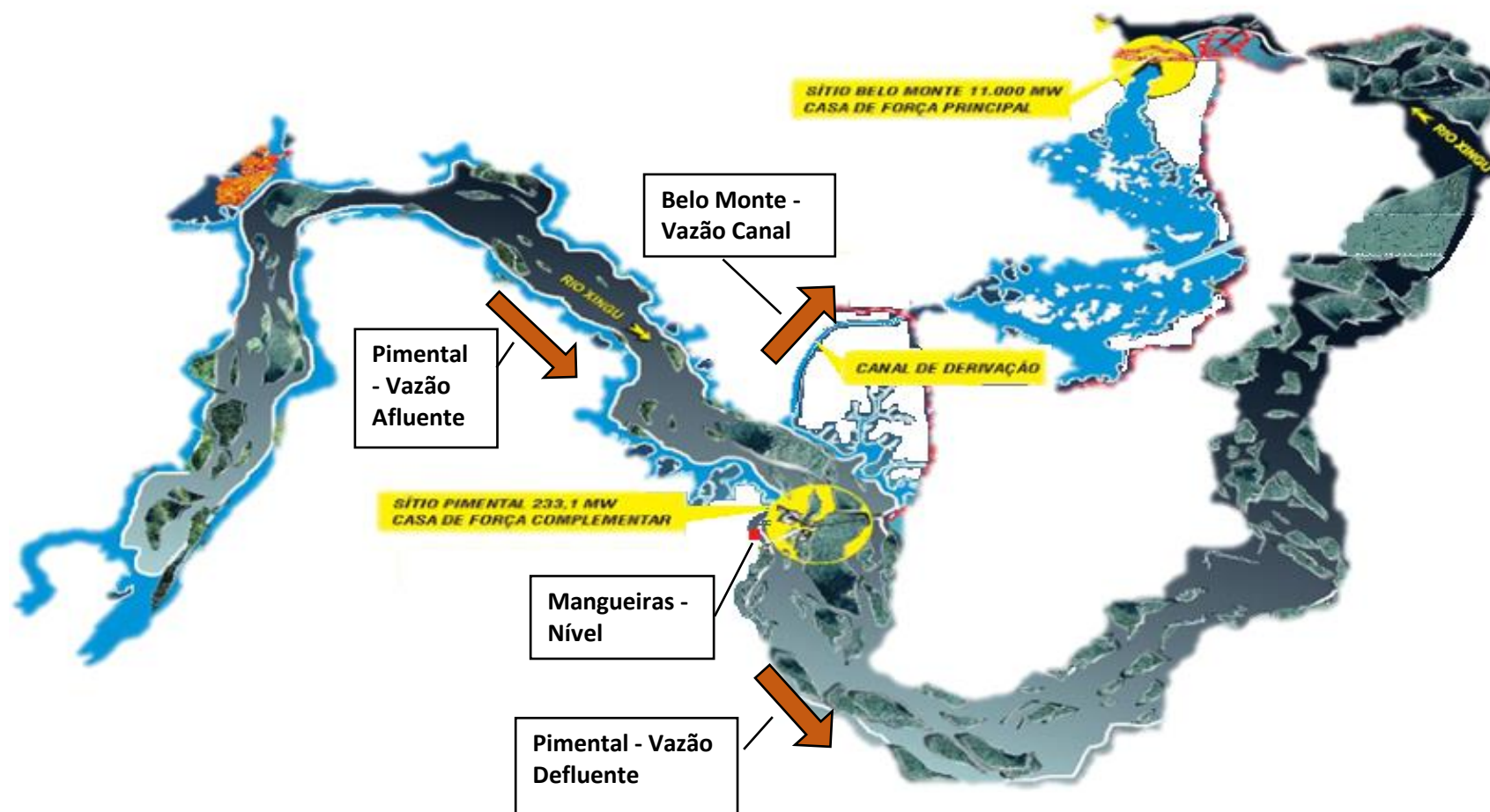




VAZÕES E NÍVEIS DO RIO XINGU

Acompanhe a previsão das condições hidrológicas do rio Xingu na área de influência da UHE Belo Monte.

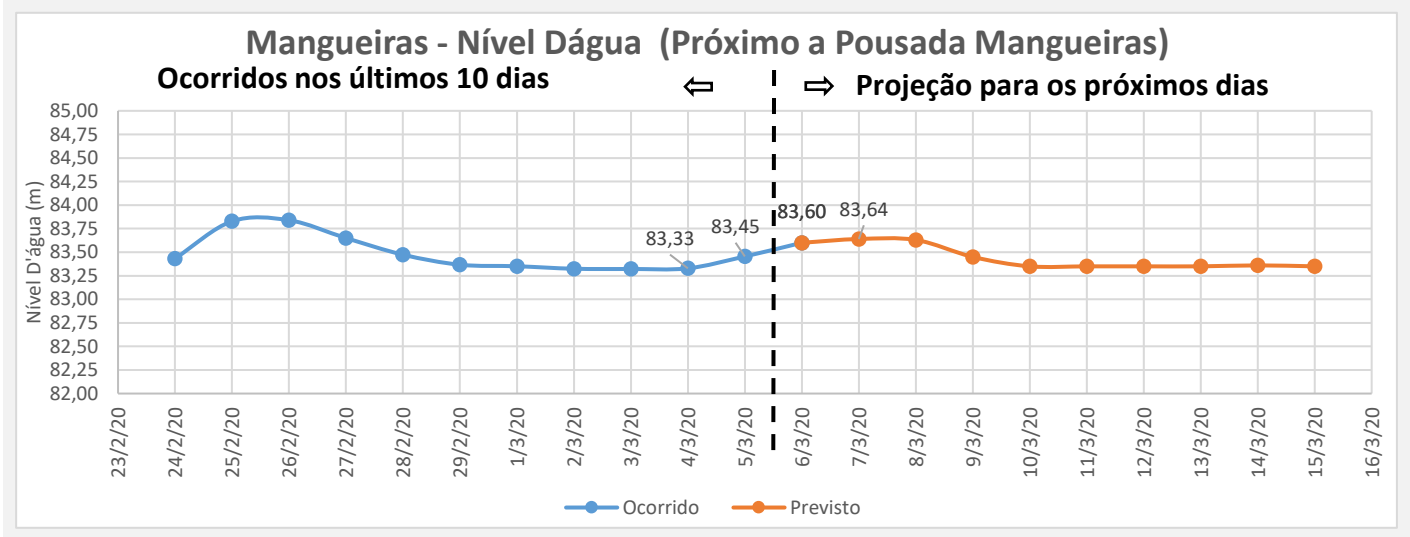
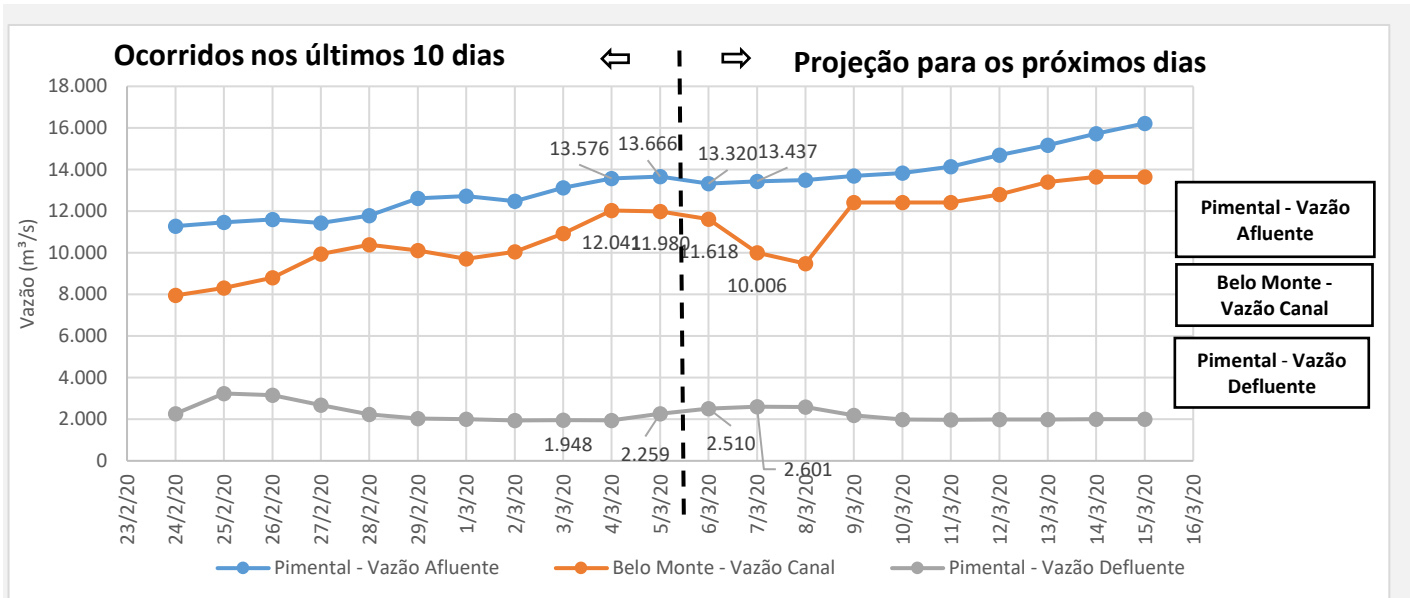
Mapa Esquemático de Belo Monte





VAZÕES E NÍVEIS DO RIO XINGU

Acompanhe a previsão das condições hidrológicas do rio Xingu na área de influência da UHE Belo Monte.



- **Pimental - Vazão Afluente** é o fluxo de água que está chegando na base de montante da Usina. A Vazão Afluente da Usina Pimental é a mesma vazão do Rio Xingu.
- **Pimental - Vazão Defluente** é o fluxo total de água que sai da Usina e vai para a jusante da barragem, região da Volta Grande do Xingu. É representada pela soma das vazões vertidas e turbinadas em Pimental com a vazão destinada ao STP.
- **Belo Monte - Vazão Canal** é o fluxo de água que passa pela canal que alimenta o reservatório de Belo Monte.
- **Mangueiras - Nível** é o nível da água obtido na estação de medição Mangueiras

Central de Atendimento Belo Monte Aqui
Telefone: 0800 091 2810





VAZÕES E NÍVEIS DO RIO XINGU

Acompanhe a previsão das condições hidrológicas do rio Xingu na área de influência da UHE Belo Monte.

	Registrado em 04/03/2020	Registrado em 05/03/2020	Previsto para 06/03/2020	Previsto para 07/03/2020	Previsto para 08/03/2020
Pimental - Nível Montante (m)	96,85	96,71	96,57	96,71	96,96
Mangueiras – Nível (m)	83,33	83,45	83,60	83,64	83,63
<hr/>					
Pimental - Vazão Afluente (m ³ /s)	13.576	13.666	13.320	13.437	13.493
Pimental - Vazão Defluente (m ³ /s)	1.948	2.259	2.510	2.601	2.582
<hr/>					
Belo Monte - Vazão Canal (m ³ /s)	12.041	11.980	11.618	10.006	9.472
Belo Monte - Vazão Defluente (m ³ /s)	12.535	11.733	11.618	10.006	9.472

• **Pimental - Nível de Montante** é o nível obtido na base antes da barragem, no lado do reservatório.

• **Mangueiras - Nível** é o nível da água obtido na estação de medição Mangueiras.

• **Pimental - Vazão Afluente** é o fluxo de água que está chegando na base de montante da Usina. A Vazão Afluente da Usina Pimental é a mesma vazão do Rio Xingu.

• **Pimental - Vazão Defluente** é o fluxo total de água que sai da Usina e vai para a jusante da barragem, região da Volta Grande do Xingu. É representada pela soma das vazões vertidas e turbinadas em Pimental com a vazão destinada ao STP.

• **Belo Monte - Vazão Canal** é o fluxo de água que passa pela canal que alimenta o reservatório de Belo Monte.

• **Belo Monte - Vazão Defluente** é o fluxo de água que passa pela usina de Belo Monte e é igual a que passa pelas turbinas das Unidades Geradoras.