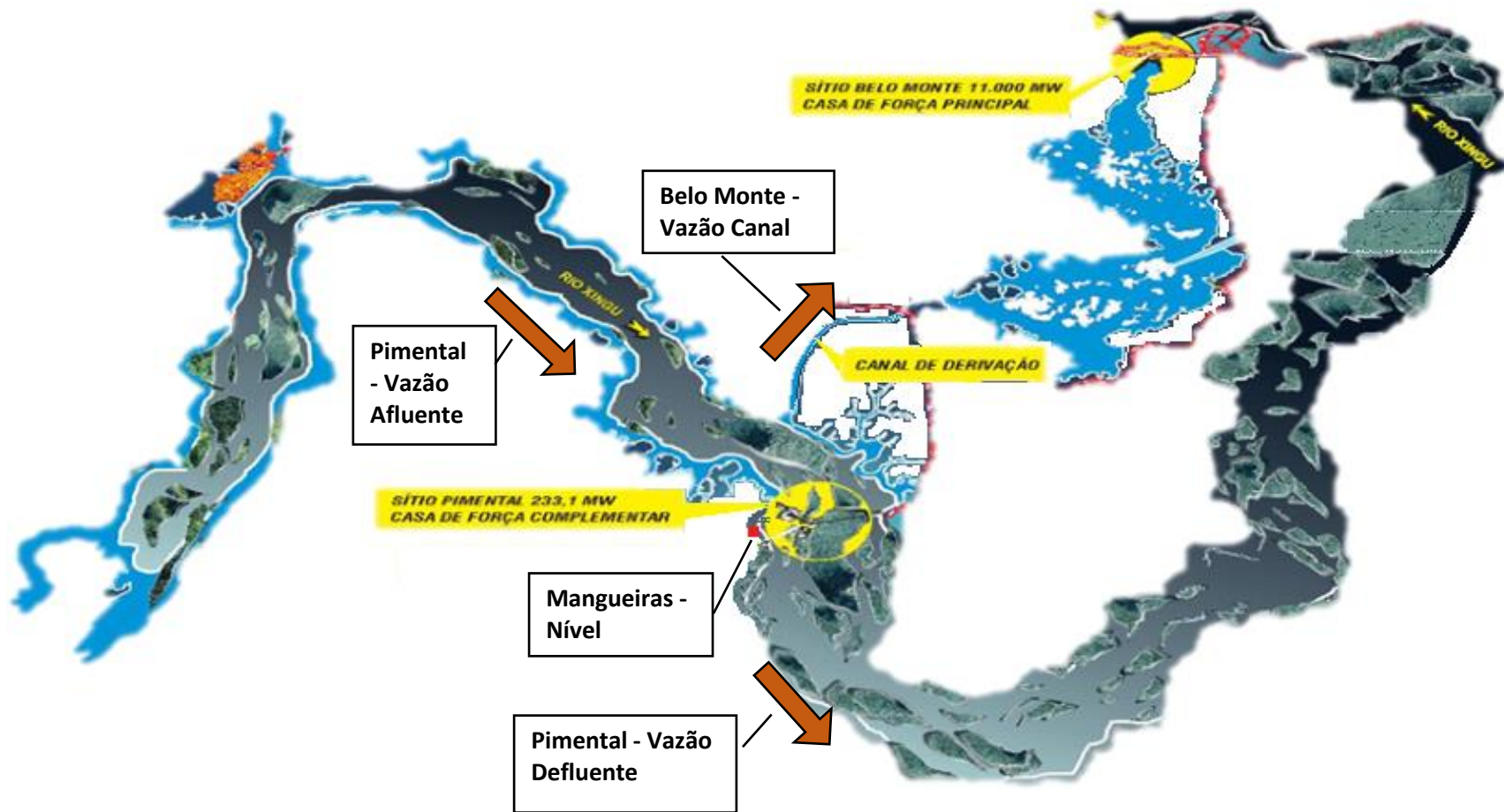




# VAZÕES E NÍVEIS DO RIO XINGU

Acompanhe a previsão das condições hidrológicas do rio Xingu na área de influência da UHE Belo Monte.

## Mapa Esquemático de Belo Monte



Central de Atendimento Belo Monte Aqui  
Telefone: 0800 091 2810

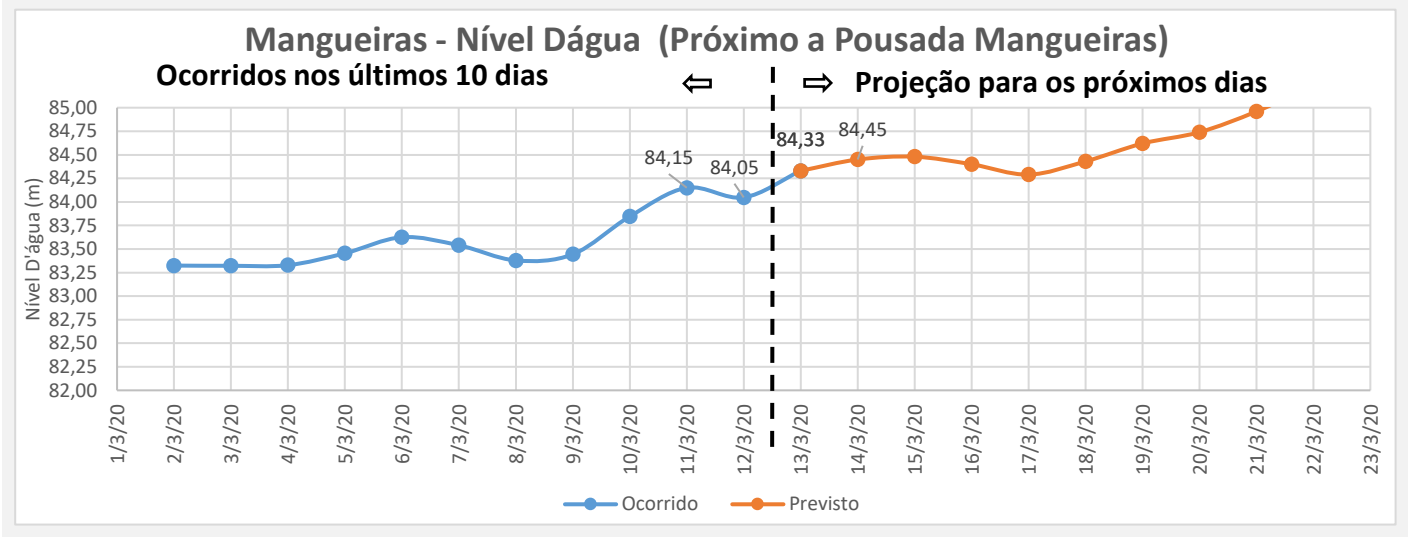
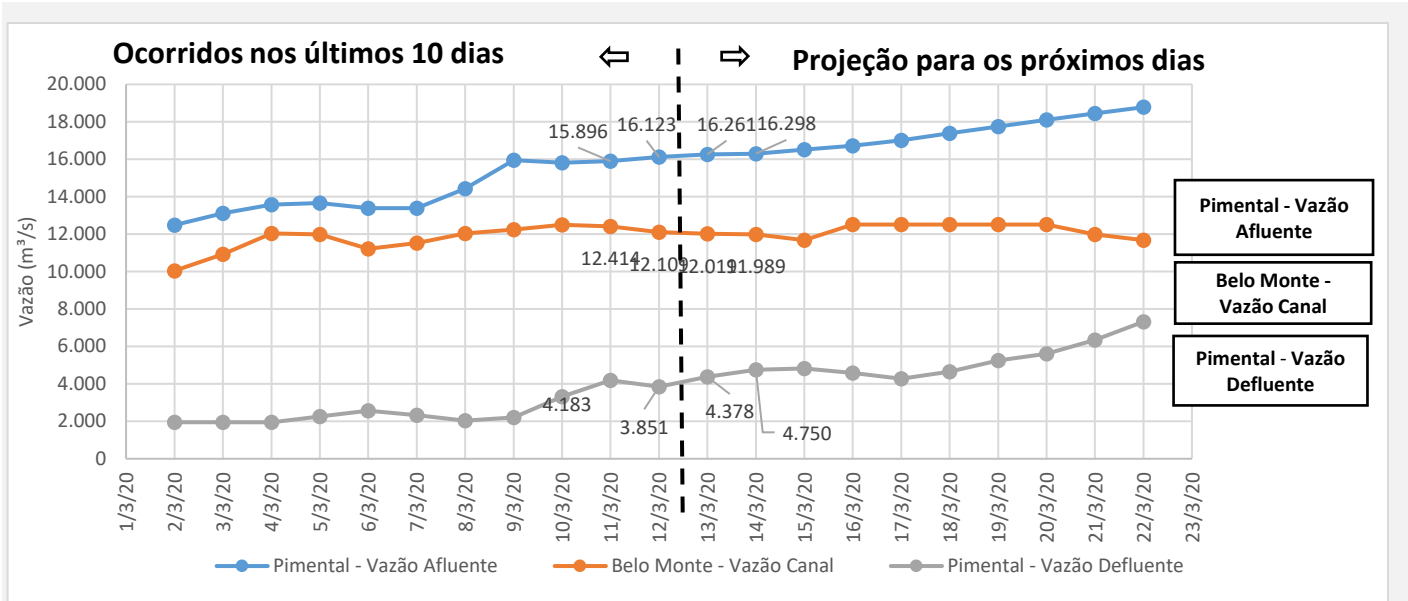


norteENERGIA  
USINA HIDRELÉTRICA BELO MONTE



# VAZÕES E NÍVEIS DO RIO XINGU

Acompanhe a previsão das condições hidrológicas do rio Xingu na área de influência da UHE Belo Monte.



- **Pimental - Vazão Afluente** é o fluxo de água que está chegando na base de montante da Usina. A Vazão Afluente da Usina Pimental é a mesma vazão do Rio Xingu.
- **Pimental - Vazão Defluente** é o fluxo total de água que sai da Usina e vai para a jusante da barragem, região da Volta Grande do Xingu. É representada pela soma das vazões vertidas e turbinadas em Pimental com a vazão destinada ao STP.
- **Belo Monte - Vazão Canal** é o fluxo de água que passa pela canal que alimenta o reservatório de Belo Monte.
- **Mangueiras - Nível** é o nível da água obtido na estação de medição Mangueiras

Central de Atendimento Belo Monte Aqui  
Telefone: 0800 091 2810





# VAZÕES E NÍVEIS DO RIO XINGU

Acompanhe a previsão das condições hidrológicas do rio Xingu na área de influência da UHE Belo Monte.

	Registrado em 12/03/2020	Previsto para 13/03/2020	Previsto para 14/03/2020	Previsto para 15/03/2020
Pimental - Nível Montante (m)	96,82	96,80	96,72	96,72
Mangueiras – Nível (m)	84,05	84,33	84,45	84,48
<hr/>				
Pimental - Vazão Afluente (m <sup>3</sup> /s)	16.123	16.261	16.298	16.517
Pimental - Vazão Defluente (m <sup>3</sup> /s)	3.851	4.378	4.750	4.819
<hr/>				
Belo Monte - Vazão Canal (m <sup>3</sup> /s)	12.109	12.019	11.989	11.678
Belo Monte - Vazão Defluente (m <sup>3</sup> /s)	11.735	12.019	11.989	11.678

- **Pimental - Nível de Montante** é o nível obtido na base antes da barragem, no lado do reservatório.
- **Mangueiras - Nível** é o nível da água obtido na estação de medição Mangueiras.
- **Pimental - Vazão Afluente** é o fluxo de água que está chegando na base de montante da Usina. A Vazão Afluente da Usina Pimental é a mesma vazão do Rio Xingu.
- **Pimental - Vazão Defluente** é o fluxo total de água que sai da Usina e vai para a jusante da barragem, região da Volta Grande do Xingu. É representada pela soma das vazões vertidas e turbinadas em Pimental com a vazão destinada ao STP.
- **Belo Monte - Vazão Canal** é o fluxo de água que passa pela canal que alimenta o reservatório de Belo Monte.
- **Belo Monte - Vazão Defluente** é o fluxo de água que passa pela usina de Belo Monte e é igual a que passa pelas turbinas das Unidades Geradoras.

