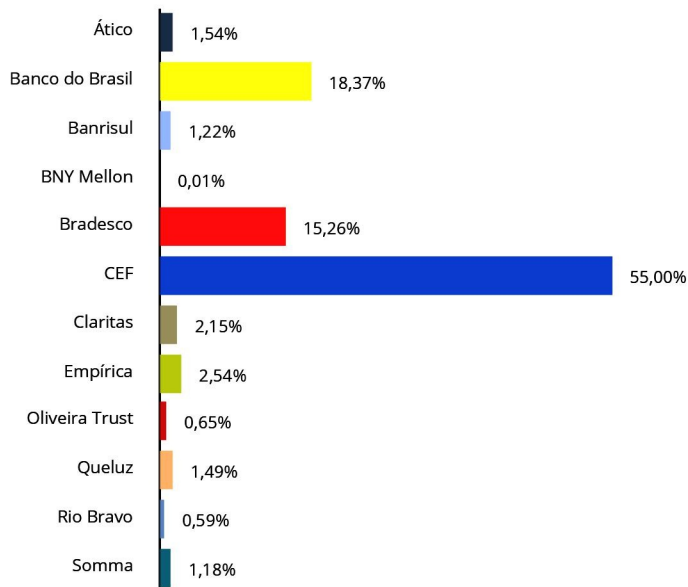




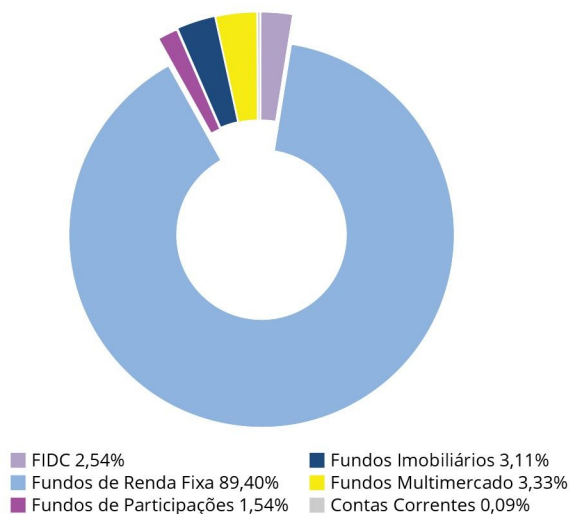
Os recursos do INDAPREV são aplicados respeitando os princípios de segurança, legalidade, liquidez e eficiência.

1

Distribuição da Carteira por Instituição Financeira



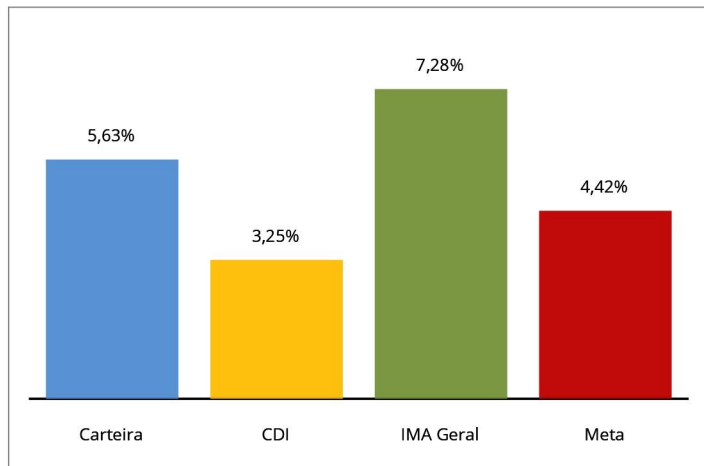
Distribuição da Carteira por Segmento



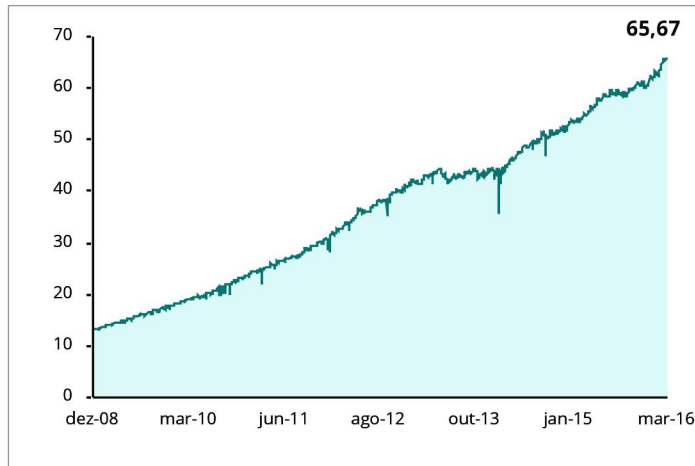
HISTÓRICO DE RENTABILIDADE

COMPARATIVO	NO MÊS	NO ANO	EM 252 DIAS ÚTEIS
INDAPREV	2,58%	5,63%	13,75%
CDI	1,16%	3,25%	13,83%
IMA Geral	3,42%	7,28%	14,80%
Meta Atuarial - INPC + 6 %	0,93%	4,42%	16,66%

Carteira x Indicadores em 2016



Evolução do Patrimônio (em R\$ Milhões)



Análise de Desempenho: A carteira do INDAPREV tem como principal objetivo superar a Meta Atuarial.